

Katrin Günther

**Historisches Vergleichen:
Vergleichsaufgaben in
Lehrwerken des
Gesellschaftslehre- und
Geschichtsunterrichts
der Sekundarstufe II**



Geschichtsdidaktische Studien

Band 7

Geschichtsdidaktische Studien

Band 7

Herausgegeben von

Markus Bernhardt, Charlotte Bühl-Gramer, Bettina Degner,
Marko Demantowsky und Thomas Hellmuth

Katrin Günther

**Historisches Vergleichen:
Vergleichsaufgaben in Lehrwerken
des Gesellschaftslehre- und
Geschichtsunterrichts der Sekundarstufe II**

Eine Untersuchung von (Schüler*innen-)Lösungen
zu einer Vergleichsaufgabe am Beispiel eines
Darstellungstextes zur Industriellen Revolution

Logos Verlag Berlin



Die Arbeit wurde im Jahr 2019 von der Fakultät für
Geisteswissenschaften der Universität Duisburg-Essen
als Dissertation angenommen.

Bibliografische Information der Deutschen Nationalbibliothek

Die Deutsche Nationalbibliothek verzeichnet diese Publikation in der
Deutschen Nationalbibliografie; detaillierte bibliografische Daten sind
im Internet über <http://dnb.d-nb.de> abrufbar.

© Copyright Logos Verlag Berlin GmbH 2020

Alle Rechte vorbehalten.

ISBN 978-3-8325-5140-7
ISSN 2363-670X



Logos Verlag Berlin GmbH
Georg-Knorr-Str.4, Gebäude 4,
12681 Berlin

Tel.: +49 (0)30 / 42 85 10 90

Fax: +49 (0)30 / 42 85 10 92

<http://www.logos-verlag.de>

Danksagung

Diese Arbeit entstand während der Zeit meiner Abordnung als Lehrerin an die Universität Duisburg-Essen. Dabei war die Beschäftigung mit dem Thema immer geprägt durch die Verbindung von Schule und Wissenschaft, anfänglich durch die Teilung der Stelle als Spagat zwischen Schule und Hochschule, immer aber durch den engen Praxisbezug, der mir durch die Arbeit im Projekt ProDaZ des Instituts für Deutsch als Zweit- und Fremdsprache ermöglicht wurde.

Ohne die Unterstützung zahlreicher Personen hätte diese Arbeit nicht realisiert werden können. Mein besonderer Dank gilt meiner Doktormutter Frau Prof. Dr. Heike Roll für ihre Unterstützung und Begleitung auf dem langen Weg von den ersten Ideen bis zur Veröffentlichung dieses Dissertationsprojekts.

Ebenso möchte ich Herrn Prof. Dr. Markus Bernhardt für die unterstützende wissenschaftliche Betreuung und Begleitung als Zweitgutachter sehr danken.

Mein herzlicher Dank geht an Tülay Altun, mit der ich über Jahre das Büro und oft meine Gedanken zu dieser Arbeit geteilt habe und die mir immer mit Rat und Tat zur Seite stand.

Den Anstoß für diese Arbeit gab Frau Dr. Claudia Benholz, ihre Motivation und Unterstützung brachte mich insbesondere durch die erste schwierige Zeit des Spagats zwischen Schule und Hochschule.

Danken möchte ich außerdem dem Team in ProDaZ und im Institut DaF/DaZ sowie allen, die mit ihren konstruktiven Rückmeldungen bereitstanden, mich unterstützt oder mir einfach durch ihr Angebot, sie bei Schwierigkeiten jederzeit fragen zu können, den Rücken gestärkt haben.

Besonders möchte ich an dieser Stelle Andreas Fischer für die unermüdliche Motivierung und Geduld danken sowie meiner Familie für ihre ausdauernde Unterstützung.

Zum Schluss möchte ich mich bei den Schülerinnen und Schülern bedanken, die durch die Bereitstellung ihrer Texte dazu beigetragen haben, dass diese Arbeit überhaupt entstehen konnte.

Inhaltsverzeichnis

1. Fragestellung und Aufbau der Arbeit.....	9
1.1 Problemaufriss	9
1.2 Begründung für die Auswahl und Herangehensweise	12
1.3 Aufbau der Arbeit.....	14
1.3 Empirisches Vorgehen	15
2. Das Vergleichen als Methode des kompetenzorientierten Geschichtsunterrichts.....	17
2.1 Einordnung des Vergleichens als kognitive Operation im Geschichtsunterricht.....	17
2.1.1 Konsequenzen für die Untersuchung.....	19
2.1.2 Vergleichen als Methode des kompetenzorientierten Unterrichts – Einpassung in das „Kompetenzmodell Guter Geschichtsunterricht“	20
2.2 Aufgaben im kompetenzorientierten Geschichtsunterricht.....	22
2.2.1 Leistungen von Aufgaben im Geschichtsunterricht	22
2.2.2 Vergleichen als Lernaufgabe im Geschichtsunterricht.....	27
2.2.3 Operatoren als Teil von Lernaufgaben.....	29
2.3 Vorgaben durch Richtlinien und Lehrpläne	33
2.4 Wissenschaftspropädeutisches Arbeiten im Geschichtsunterricht	35
2.5 Ein funktionales Verständnis von Sprache für den Geschichtsunterricht – eine linguistische Grundlegung.....	40
2.5.1 Historische Bewusstseinsbildung über Sprache – eine funktionale Betrachtungsweise	41
2.5.2 Erkenntnisbildung über sprachliches Handeln im Geschichtsunterricht	47
2.5.3 Die Hinwendung zur Sprache im Geschichtsunterricht: Ein Weg zur Charakterisierung historischer Werkzeuge	50
2.5.4 Das Konzept der Alltäglichen Wissenschaftssprache für wissenschaftspropädeutisches Arbeiten im Geschichtsunterricht.....	51
2.6 Textsorten- und Textmusterorientierung im Geschichtsunterricht: ein Ansatz zur Entwicklung von Sprech- und Schreibfähigkeit im Geschichtsunterricht.....	55
2.6.1 Sprachliches Handeln mit Texten.....	56
2.6.2 Textsorte, Gattung und Genre: Versuch einer Abgrenzung.....	60
2.7 Schreiben im Geschichtsunterricht: Überlegungen zur Bedeutsamkeit für den Lernprozess	62
2.7.1 Besonderheiten des Schreibens im Fach	64
2.7.2 Ein Schreibkompetenzmodell	66
2.7.3 Schreiben im Geschichtsunterricht der Sekundarstufe II: Die Bedeutung von textbezogenem und materialgestütztem Schreiben für die Kompetenzentwicklung.....	70
2.7.4 Schreiben aus geschichtsdidaktischer Sicht.....	72
3 Vergleich und Vergleichen	79
3.1 Alltägliches und fachliches Vergleichen	79
3.2 Vergleichen in der Fachdisziplin Geschichte.....	81
3.2.1 Historisches Vergleichen – ein kurzer Blick in die Geschichte	83

3.3	Vergleichen im Geschichtsunterricht	89
3.3.1	Ein Beispiel aus einem Schülerforum	89
3.3.2	Eine Antwort auf die Frage im Schülerforum	91
3.3.3	Merkmale des Vergleichs im Geschichtsunterricht	92
3.3.4	Vergleichbares und Unvergleichbares im Geschichtsunterricht?	94
3.3.5	Das historische Vergleichen in den schulischen Richtlinien	96
3.3.6	Methodenseiten zum Vergleichen in Geschichtslehrwerken	101
3.3.7	Zur Didaktisierung des Vergleichs im Geschichtsunterricht: Ein erster Schluss.....	106
3.4	Ein sprachlicher Blick auf den Vergleich	107
3.4.1	Ein Überblick über die Forschungslage	108
3.4.2	Bedeutung für das Vergleichen im Geschichtsunterricht	116
3.5	Sprachliche Teilhandlungen als wesentliche Elemente des Vergleichens im Geschichtsunterricht	118
3.5.1	Gegenüberstellen als Teilhandlung des historischen Vergleichs	119
3.5.2	Erklärungen als Elemente des historischen Vergleichs	120
3.5.3	Begründen als Teil des Vergleichens.....	124
3.5.4	Beurteilen als zentrale sprachliche Teilhandlung des Vergleichs im Geschichtsunterricht	126
3.5.5	Historisches Vergleichen als besondere Form des Beweisens.....	127
4	<i>Vergleichsaufgaben in Geschichtslehrwerken: eine Frequenzanalyse.....</i>	129
4.1	Zur Auszählung.....	130
4.1.1	Teil 1: Frequenzanalyse der verwendeten Operatoren - Entscheidungen für die Auszählung.....	131
4.1.2	Teil 2: Frequenzanalyse der W-Fragen - Entscheidungen für die Auszählung	132
4.1.3	Allgemeine Hinweise und Entscheidungen	132
4.2	Ergebnisse.....	134
4.2.1	Ergebnisse der vor 2014 erschienenen Lehrwerke	134
4.2.2	Ergebnisse der ab 2014 erschienenen Lehrwerke	151
4.3	Einordnung der Ergebnisse in der Gesamtschau	168
5.	<i>Analyse von Lernendentexten zum historischen Vergleich: Vorstellung der ausgewählten Vergleichsaufgabe.....</i>	171
5.1	Vorstellung und Einordnung der ausgewählten Vergleichsaufgabe	171
5.2	Der Darstellungstext zur Vergleichsaufgabe	173
5.2.1	Analyse des Darstellungstextes zur Vergleichsaufgabe	174
5.3	Einordnung von Text und Aufgabe.....	190
5.4	Die Vergleichsaufgabe als typische Aufgabe	196
6	<i>Analyse von Lernendentexten zum historischen Vergleich: Untersuchungsdesign und Methodik</i>	197
6.1	Untersuchungsdesign	197
6.1.1	Forschungsmethodischer Zugang	197
6.1.2	Das Textkorpus.....	198
6.2	Darstellung des erarbeiteten Erhebungsinstruments	203
6.2.1	Zum Aufbau des Erhebungsinstruments.....	204

6.2.2	Formale Textstruktur	206
6.2.3	Vergleichsspezifische thematische Inhalte und inhaltlich-thematischer Fokus.....	209
6.2.4	Realisierung sprachlicher Teilhandlungen	211
6.2.5	Wissenschaftliche Textkompetenz.....	216
7	<i>Auswertung der Lernendertexte</i>	223
7.1	Interraterreliabilität	223
7.1.1	Zum Vorgehen bei der Ermittlung der Interraterreliabilität	223
7.1.2	Ergebnisse aus der Pilotierung.....	224
7.1.3	Die Interraterreliabilität für die gesamte Erhebung	225
7.2	Die interne Konsistenz.....	226
7.3	Analyse und Interpretation der Ergebnisse	227
7.3.1	Korrelationen	227
7.3.2	Zum Zusammenhang von Textqualität und der Nutzung expliziter sprachlicher Mittel.....	230
7.3.3	Durchführung einer explorativen Faktorenanalyse	244
7.3.4	Interpretation der Rotierten Komponentenmatrix.....	245
7.3.5	Zum Einfluss der Textgrundlage auf die Aufgabenlösung.....	254
8	<i>Qualitative Analyse ausgewählter Lerner*innentexte: Drei Beispiele</i>	257
8.1	Text 1: Eine Tabelle als Vergleichslösung	258
8.1.1	Analyse der formalen Textstruktur	259
8.1.2	Vergleichsspezifische thematische Inhalte und inhaltlich-thematischer Fokus.....	260
8.1.3	Realisierung sprachlicher Teilhandlungen	261
8.1.4	Wissenschaftliche Textkompetenz.....	263
8.1.5	Holistische Einordnung des Textes.....	263
8.2	Text 2: Ein kurzer Vergleich als Fließtext.....	264
8.2.1	Analyse der formalen Textstruktur	266
8.2.2	Vergleichsspezifische thematische Inhalte und inhaltlich-thematischer Fokus.....	266
8.2.3	Realisierung sprachlicher Teilhandlungen	267
8.2.4	Wissenschaftliche Textkompetenz.....	268
8.2.5	Holistische Einordnung des Textes.....	269
8.3	Text 3: Der Text mit der höchsten Gesamtpunktzahl	271
8.3.1	Analyse der formalen Textstruktur	274
8.3.2	Vergleichsspezifische thematische Inhalte und inhaltlich-thematischer Fokus.....	274
8.3.3	Realisierung sprachlicher Teilhandlungen	278
8.3.4	Wissenschaftliche Textkompetenz.....	279
8.3.5	Holistische Einordnung des Textes.....	280
8.4.	Exkurs: Die Lösung der Aufgabe in der Handreichung für Lehrkräfte.....	281
8.5	Fazit aus der qualitativen Analyse	283
9	<i>Modell „Vergleichen im Geschichtsunterricht“: Übertragungsmöglichkeiten für die Verwendung im Geschichtsunterricht</i>	285
9.1	Vorschlag für ein praxistaugliches Kriterienraster für den Vergleich im Geschichtsunterricht: Eine Lehrer*innenhandreichung.....	285
9.1.1	Zur Struktur des Manuals.....	287

9.1.2	Historisches Vergleichen: Ein Kriterienraster zur Einschätzung einer Vergleichsaufgabe im Geschichtsunterricht.....	292
9.1.3	Hinweise zur Auswertung mit dem Vergleichs-Manual	309
9.2	Entwurf für eine Strukturierung von Vergleichstexten für die Schülerhand.....	310
9.2.1	Eine Strukturskizze als Hilfe für Schreibnovizen	311
9.2.2	Hinweise zur Strukturskizze	312
10	<i>Zusammenfassung und weiterführende Überlegungen</i>	315
10.1	Zum Aufgabenformat	315
10.2	Zum Stellenwert einer kritischen Lehrwerkanalyse.....	318
10.3	Zum Umgang mit Operatoren im Geschichtsunterricht	319
10.4	Zu den Schreibprodukten	320
10.5	Zum wissenschaftspropädeutischen Schreiben von Texten in der Sekundarstufe II.....	322
11	<i>Ableitungen: Welche Lehr- und Lernmaterialien werden für den Vergleich im Geschichtsunterricht benötigt, die fachliches und sprachliches Lernen fördern? ...</i>	325
Anhang		329
Literaturverzeichnis.....		396

Abbildungen

Abbildung 1: Struktur der Arbeit.....	15
Abbildung 2: Passung des Vergleichens in das Kompetenzmodell 'Guter Geschichtsunterricht' nach Gautschi (2011), (eigene Darst.)	21
Abbildung 3: Checkliste Kompetenzorientierung (Köster/Bernhardt/Thünemann, 2016)	28
Abbildung 4: Sprach- und Wissensmodell nach Ehlich, K.; Rehbein, J. (1986), S. 96.	43
Abbildung 5: "Prozessmodell sprachlichen Handelns im Geschichtsunterricht" (Handro, S., 2013, S. 325)	48
Abbildung 6: Zerdehnte Sprechsituation (Ehlich, K., 2007. S. 542.)	57
Abbildung 7: Anforderungen durch eine Schreibaufgabe (eigene Darstellung)	62
Abbildung 8: Zusammenführung des ‚Sprach- und Wissensmodells‘ nach Ehlich/Rehbein (1986) und des Modells 'Zerdehnte Sprechsituation' nach Ehlich (2007)	65
Abbildung 9: "Kompetenzmodell Schreiben" (Becker-Mrotzek, M./Schindler, K., 2007, S. 24.)	67
Abbildung 10: Anforderungen durch das Vergleichen im Geschichtsunterricht als Schreibanlass (eigene Darstellung).....	78
Abbildung 11: Sprachliche Teilhandlungen des Vergleichens im Geschichtsunterricht (eigene Darstellung).....	118
Abbildung 12: Struktur des Vergleichens im Geschichtsunterricht (eigene Darstellung)	128
Abbildung 13: Anteile der Aufgaben mit Operator und W-Fragen vor 2014	135
Abbildung 14: Anteile Aufgaben pro Seiten (vor 2014)	136
Abbildung 15: Anteil der Aufgaben, die sich auf Darstellungstexte beziehen (vor 2014).....	137
Abbildung 16: Darstellung der am häufigsten verwendeten Operatoren (vor 2014)	138
Abbildung 17: Verwendung von Operatoren im Anforderungsbereich I (vor 2014).....	139
Abbildung 18: Häufigkeit der Verwendung der Operatoren im Anforderungsbereich I in den einzelnen Lehrwerken (vor 2014).....	140
Abbildung 19: Verwendung von Operatoren im Anforderungsbereich II (vor 2014).....	141
Abbildung 20: Häufigkeit der Verwendung der Operatoren im Anforderungsbereich II in den einzelnen Lehrwerken (vor 2014)	142
Abbildung 21: Verwendung von Operatoren im Anforderungsbereich II	144
Abbildung 22: Häufigkeit der Verwendung der Operatoren im Anforderungsbereich III in den einzelnen Lehrwerken (vor 2014)	145
Abbildung 23: Verwendung der Breitbandoperatoren (vor 2014).....	146
Abbildung 24: Verwendungshäufigkeit im Vergleich von Nicht-EPA-Operatoren und EPA-Operatoren (vor 2014).....	148
Abbildung 25: Der Operator 'Vergleichen' und seine Teiloperationen: Frequenzen in den Lehrwerken vor 2014	150
Abbildung 26: Verhältnis von Aufgabenformulierungen durch W-Fragen und Operatoren (ab 2014)	152
Abbildung 27: Aufgaben pro Seite (ab 2014)	153
Abbildung 28: Anteil der Aufgaben, die sich auf Darstellungstexte beziehen (ab 2014)	154
Abbildung 29: Darstellung der am häufigsten verwendeten Operatoren (ab 2014)	155
Abbildung 30: Die am häufigsten verwendeten Operatoren in absoluten Zahlen (ab 2014)	156
Abbildung 31: Verwendung von Operatoren im Anforderungsbereich I (ab 2014).....	157

Abbildung 32: Häufigkeit der Verwendung von Operatoren im Anforderungsbereich I in den einzelnen Lehrwerken (ab 2014)	158
Abbildung 33: Verwendung von Operatoren im Anforderungsbereich II (ab 2014)	159
Abbildung 34: Häufigkeit der Verwendung von Operatoren im Anforderungsbereich II in den einzelnen Lehrwerken (ab 2014)	160
Abbildung 35: Verwendung von Operatoren im Anforderungsbereich III (ab 2014)	161
Abbildung 36: Häufigkeit der Verwendung der Operatoren im Anforderungsbereich III in den einzelnen Lehrwerken (ab 2014)	162
Abbildung 37: Verwendung der Breitbandoperatoren (ab 2014)	163
Abbildung 38: Verwendungshäufigkeit im Vergleich von Nicht-EPA-Operatoren und EPA-Operatoren (ab 2014)	165
Abbildung 39: Der Operator 'Vergleichen' und seine Teiloperationen: Frequenzen in den Lehrwerken ab 2014	167
Abbildung 40: Kriterien für die Analyse von Vergleichstexten im Geschichtsunterricht (eigene Darstellung)	205
Abbildung 41: Textstrukturskizze 'Vergleich' (eigene Darstellung)	210
Abbildung 42: Sprachliche Teilhandlungen des Vergleichs (eigene Darstellung)	211
Abbildung 43: Punktwolke Textlänge/Gesamtpunktzahl	229
Abbildung 44: Punktwolke Satzlänge/Gesamtpunktzahl	230
Abbildung 45: Häufigkeiten sprachlicher Mittel: Begründen	231
Abbildung 46: Realisierung der sprachlichen Teilhandlung: Begründen	232
Abbildung 47: Häufigkeiten sprachlicher Mittel: Erklären	233
Abbildung 48: Realisierung der sprachlichen Teilhandlung: Erklären	235
Abbildung 49: Häufigkeiten sprachlicher Mittel von Texten mit guten Erklärstrukturen	235
Abbildung 50: Häufigkeiten sprachlicher Mittel: Beurteilen	237
Abbildung 51: Realisierung der sprachlichen Teilhandlung: Beurteilen	237
Abbildung 52: Themensplitting	240
Abbildung 53: Häufigkeiten: Themenfortführung	241
Abbildung 54: Häufigkeiten: Modalisierung	242
Abbildung 55: Ergebnisse aus den unterschiedlichen Erhebungsteilen	254
Abbildung 56: Gesamtpunktzahlen der Korpustexte	257
Abbildung 57: Indikatorenmodell „Vergleichen im Geschichtsunterricht“ (eigene Darstellung)	287
Abbildung 58: Strukturskizze für das Vergleichen im Geschichtsunterricht (eigene Darstellung)	311

Tabellen

Tabelle 1: Kategorien des Auswertungsbogens (Operatoren)	131
Tabelle 2: Kategorien des Auswertungsbogens (W-Fragen)	132
Tabelle 3: Zusammenführung der Prozessmodelle für die Einordnung der Vergleichsaufgabe	191
Tabelle 4: Anwendung der Checkliste nach Köster/Bernhardt/Thünemann (2016) für die Vergleichsaufgabe	194
Tabelle 5: Erhebungsteile: Variationen im Überblick	201
Tabelle 6: Korrelation Textlänge/Gesamtpunktzahl	228
Tabelle 7: Korrelation Satzlänge/Gesamtpunktzahl	229
Tabelle 8: Korrelationen: Begründen	232
Tabelle 9: Realisierung der Teilhandlung und Nutzung sprachlicher Mittel: Begründen	233
Tabelle 10: Texte mit den meisten sprachlichen Mitteln: Realisierung der Teilhandlung	234
Tabelle 11: Korrelationen: Erklären	236
Tabelle 12: Realisierung der Teilhandlung und Nutzung sprachlicher Mittel: Erklären	236
Tabelle 13: Korrelationen: Beurteilen	238
Tabelle 14: Realisierung der Teilhandlung und Nutzung sprachlicher Mittel: Beurteilen	238
Tabelle 15: Korrelation Realisierung sprachliche Teilhandlungen/Nutzung sprachlicher Mittel gesamt	239
Tabelle 16: Anzahl der Items Themensplitting, Themenfortführung und Modalisierung an der Gesamtpunktzahl	242
Tabelle 17: Modell aus der Faktorenanalyse	245
Tabelle 18: Schüler*innenlösung 1	259
Tabelle 19: Schüler*innenlösung 2	264
Tabelle 20: Schüler*innenlösung 3	271
Tabelle 21: Realisierung von Vergleichsstrukturen des Kompetenzniveaus III nach Ausprägung	285
Tabelle 22: Inhaltsverzeichnis: Kriterienraster für die Lehrerhand	288
Tabelle 23: Kriterienraster für die Hand der Lehrkraft	292

1. Fragestellung und Aufbau der Arbeit

1.1 Problemaufriss

Mit der Kompetenzorientierung des Geschichtsunterrichts stehen in den letzten Jahren Aufgabenstellungen verstärkt im Forschungsinteresse der Geschichtsdidaktik. Ein zentrales Forschungsinteresse richtet sich auf die Frage, was eine fachspezifisch kompetenzorientierte Aufgabe ausmacht. Nach wie vor stehen in der geschichtsdidaktischen Diskussion mehrere Kompetenzmodelle nebeneinander, die zwar alle der Förderung eines reflektierten Geschichtsbewusstseins dienen, sich aber in den Teilkompetenzen unterscheiden. Dennoch ist die grundsätzliche Bedeutung geschichtsspezifischer Kompetenzen für den Geschichtsunterricht unbestritten. Richtlinien und Lehrpläne als maßgebliche Vorgaben für (Geschichts-)Unterricht sind kaum eine Hilfe, wenn es darum geht, geschichtsspezifische Kompetenzen für den Unterricht transparent zu machen.¹ Im Gegenteil weisen beispielsweise die Kernlehrpläne Geschichte für die Sekundarstufe I und II der verschiedenen Schulformen in Nordrhein-Westfalen Sach-, Methoden-, Urteils und Handlungskompetenz als für den Geschichtsunterricht wesentliche Teilkompetenzen aus.² Bei diesen Teilkompetenzen handelt es sich weniger um fachspezifische als vielmehr um domänenübergreifende Kompetenzen. Eine Anbindung an eines der aktuell in der Forschung diskutierten Kompetenzmodelle liegt durch die Kernlehrpläne Geschichte NRW nur in Ansätzen vor. Dabei stellen Kompetenzen „kognitive Tools für die Operationen des historischen Denkens oder das Know-how des historischen Lernens“³ dar und bedürfen gerade deshalb einer fachdidaktischen Ausformung.

In Bezug auf Aufgaben im Geschichtsunterricht bedeutet dies, dass solche Aufgaben nicht nur Wissen abfragen, sondern beispielweise im Sinne einer historischen Narration eine Um- oder Neustrukturierung von Wissen anregen oder die Urteilskompetenz fördern sollen. Solche Aufgaben regen mentale Prozesse an, die für den Aufbau historischen Bewusstseins von hoher Bedeutung sind. Aufgaben können so ihren Beitrag leisten, das Unterrichtsfach Geschichte im Sinne Pandels zum ‚Denkfach‘ zu machen.⁴ Dabei sollen Aufgaben, die durch handlungsinitiierende Verben formuliert werden, zur Kompe-

¹ Vgl. hierzu: Köster, Manuel; Bernhardt, Markus; Thünemann, Holger (2016): Aufgaben im Geschichtsunterricht. Typen, Gütekriterien und Konstruktionsprinzipien. In: *Geschichte Lernen* 29 (2016), H. 174, S. 2-11. S. 2.

² Vgl. z. B.: Ministerium für Schule und Weiterbildung des Landes Nordrhein-Westfalen (Hrsg.) (2007): Kernlehrplan für das Gymnasium – Sekundarstufe I (G8) in Nordrhein-Westfalen. *Geschichte*. Online einsehbar unter: http://www.schulentwicklung.nrw.de/lehrplaene/upload/lehrplaene_download/gymnasium_g8/gym8_geschichte.pdf (zuletzt eingesehen am 23.02.2017).

oder: Ministerium für Schule und Weiterbildung des Landes Nordrhein-Westfalen (Hrsg.) (2014): Kernlehrplan für das Gymnasium/Gesamtschule – Sekundarstufe II in Nordrhein-Westfalen. *Geschichte*. Online einsehbar unter: http://www.schulentwicklung.nrw.de/lehrplaene/upload/klp_SII/ge/KLP_GOSt_Geschichte.pdf (zuletzt eingesehen am 23.02.2017).

³ Köster, Manuel; Bernhardt, Markus; Thünemann, Holger (2016), S. 2.

⁴ Vgl. Pandel, Hans-Jürgen (2007): *Geschichtsunterricht nach PISA. Kompetenzen, Bildungsstandards und Kerncurricula*. Schwalbach/Ts.: Wochenschau Verlag.

tenzororientierung beitragen. Richtlinien und Lehrpläne legen nahe, dass diese als Operatoren bezeichneten Verben den Kompetenzerwerb anregen können.⁵ Vielfach wird davon ausgegangen, Operatoren seien klare Handlungsanweisungen, die dahinterstehenden Anforderungen seien also für die Lernenden transparent. Für das Fach Geschichte hat die Kultusministerkonferenz in den *Einheitlichen Prüfungsanforderungen in der Abiturprüfung Geschichte*⁶ 32 Operatoren ausgewählt und mit einer kurzen, auf das Fach Geschichte bezogenen Bestimmung versehen. Manche der Operatoren teilen sich eine Bestimmung, wie bspw. das *Analysieren* und *Untersuchen*, anderen, wie dem *Vergleichen*, ist wiederum eine eigene Bestimmung zugeordnet. Es stellt sich die Frage, welche Teilhandlungen sich hinter den Operatoren verbergen und ob die zugehörigen Bestimmungen diese eindeutiger klären können. Bezieht man zudem in die Überlegungen ein, dass auch für andere Fächer Operatoren in den zugehörigen „Einheitlichen Prüfungsanforderungen“ benannt und fachspezifisch bestimmt werden, so wird deutlich, dass sich Lernende mit einer Vielzahl solcher Operatoren auseinandersetzen und diese entsprechend der Unterrichtsfächer differenzieren müssen. Die Frage um ihre fachspezifische Eingrenzung und damit nach der Eindeutigkeit solcher Handlungsaufforderungen stellt sich also erst recht.

Um eine Aufgabe auf ihre Fachspezifik hin zu hinterfragen, ist es nötig, auch ihre sprachlichen Anforderungen zu berücksichtigen. Sprache stellt die Grundlage für alle Fächer der schulischen Bildung dar oder anders formuliert: Ohne Sprache kann kein Fachunterricht stattfinden. Dies gilt sowohl für sogenannte Sprachfächer wie Deutsch, Englisch etc., aber auch für die Mathematik, das Bewegungsfach Sport, da auch dessen Inhalte sprachlich vermittelt sind, und nicht zuletzt den Geschichtsunterricht. Das Nachdenken über unterrichtliche Gegenstände, zu dem kompetenzorientierter Unterricht anregen soll, wird durch Sprache konstitutiv. Sie ist mehr als ein Instrument, anderen seine Gedanken mitzuteilen. Zwar geht die Psychologie davon aus, dass grundsätzlich Denken ohne Sprache möglich sei, dennoch wird in der Forschungsdebatte ein enger Zusammenhang hergestellt: „Während die vergleichsweise einfachen Formen organischer Tätigkeit [...] ohne Beteiligung der Sprache gesteuert werden können, finden die höheren psychischen Vorgänge auf der Basis sprachlicher Tätigkeit statt“⁷. Sprache ist bei weitem mehr als ein Ausdrucks- oder Darstellungsinstrument für Wissen, Kenntnisse etc. Hartung stellt im Kontext seiner Fallstudie zu Sprache und konzeptionellem Schreibhandeln im Geschichtsunterricht fest: „Nicht nur unsere Sprache, sondern auch unser Denken verändert sich, wenn es sprachlich wird. Das Denken in neuen Begriffen steigert unser Denkvermögen [...]“⁸

⁵ Vgl. dazu z. B.: Kultusministerkonferenz (2005): Einheitliche Prüfungsanforderungen der KMK für die Fächer, online einsehbar z. B. für Geschichte: <https://www.standardsicherung.schulministerium.nrw.de/abitur-gost/fach.php?fach=12> (zuletzt eingesehen am 20.01.18). S. 11.

⁶ Kultusministerkonferenz (2005): Einheitliche Prüfungsanforderungen der KMK für die Fächer, online einsehbar z. B. für Geschichte: <https://www.standardsicherung.schulministerium.nrw.de/abitur-gost/fach.php?fach=12> (zuletzt eingesehen am 20.01.18). Im Folgenden Zitation in der Kurzform: Kultusministerkonferenz (2005): EPA Geschichte (entspr. für andere Fächer).

⁷ Lurija, Alexander R. (1992): Das Gehirn in Aktion. Rowohlt: Reinbek. S. 90. Zitiert nach: Dörner, D. (2006). Sprache und Denken. In J. Funke (Ed.), Denken und Problem-lösen (=Enzyklopädie der Psychologie, Themenbereich C: Theorie und Forschung, Serie II: Kognition, Band 8). Göttingen: Hogrefe. S. 29.

⁸ Hartung, Olaf (2013a): Sprache und konzeptionelles Schreibhandeln im Fach Geschichte. Ergebnisse der empirischen Fallstudie "Geschichte-Schreiben-Lernen". In: Michael Becker Mrotzek u.a. (Hrsg.): Sprache im Fach. Sprachlichkeit und fachliches Lernen. Münster u.a.: Waxmann, S. 335-353. S. 336.

Hartung steht damit in der Tradition Humboldts, der Sprache als wirkende Kraft benennt⁹. Humboldt nimmt an:

„Die Sprache, in ihrem wirklichen Wesen aufgefaßt, ist etwas beständig und in jedem Augenblick Vorübergehendes. [...] Sie selbst ist kein Werk (Ergon), sondern eine Tätigkeit (Energie). Ihre wahre Definition kann daher nur eine genetische sein. Sie ist nämlich die sich ewig wiederholende Arbeit des Geistes, den artikulierten Laut zum Ausdruck des Gedanken fähig zu machen.“¹⁰

Humboldt weist der Sprache eine epistemische Funktion zu. Der ausdrückliche Hinweis auf die sich wiederholende Arbeit des Geistes zeigt die Bedeutung von Sprache für die Deutung von Wirklichkeit und damit für Erkenntnis und Sinnbildung. Er verweist außerdem auf die Chance, über die Kenntnis verschiedener Sprachen verschiedene Perspektiven einnehmen zu können. Über beide Aspekte kann ein direkter Bogen zu den Zielen von Geschichtsunterricht und der Forderung nach Multiperspektivität geschlagen werden, die sich über Sprache entwickeln.¹¹ Damit steht die Beschäftigung mit Sprache als Werkzeug des Historikers bzw. im Geschichtsunterricht in einer langen Tradition.

In der Aussage Humboldts, Sprache sei eine andauernde Arbeit des Geistes, zeigt sich zudem ein funktionaler Blick auf Sprache, der über eine rein strukturalistische Betrachtung sprachlicher Phänomene hinausgeht. Vielmehr stehen für Humboldt grammatische Formen in direkter Beziehung zum Denken. In die Tradition Humboldts sind funktional-linguistische Ansätze einzuordnen, die Sprache und Denken in zweckhafter Verknüpfung sehen und Sprache als Form des Handelns begreifen. Ein solcher funktional-linguistischer Ansatz liegt dieser Arbeit zugrunde. Das Wissen um sprachliche Handlungen ist gerade für den Geschichtsunterricht von hoher Bedeutung.

Durch die Überlegungen zur Erkenntnisfunktion von Sprache wird nach Ehlich die besondere Rolle der Sprache als Medium der Überlieferung in Geschichtswissenschaft und Geschichtsunterricht deutlich:

„Die Bindung von Geschichte an Sprache ist also unaufgebar. Dies macht sich auf eine eigenartige Weise im deutschen Wort Geschichte selbst bemerkbar. Es enthält nämlich in seinem Doppelsinn eine Rücknahme der Scheidung von Wort und Sache. Die Geschichte ist einerseits das Geschehen, sie ist andererseits die Erzählung 'Vom Geschehen'“.¹²

Es ist keine neue Erkenntnis, dass Geschichte ohne Sprache nicht denkbar ist. Schon früh weist Lucas darauf hin.¹³ Sprache ermöglicht überhaupt erst das Narrativieren von Geschichte.

⁹ Vgl. dazu auch: Hartung, Olaf (2010a): Die ‚sich ewig wiederholende Arbeit‘ des Geschichtsbewusstseins – Sprache als Medium des historischen Lernens, in: Zeitschrift für Geschichtsdidaktik 9. S. 181-191. S. 183.

¹⁰ Humboldt, Wilhelm v. (1973): Über die Verschiedenheit des menschlichen Sprachbaues und ihren Einfluß auf die geistige Entwicklung des Menschengeschlechts. In: Humboldt, Wilhelm v. (Hrsg.): Schriften zur Sprache Stuttgart: Reclam [Orig. v. 1836]; S.36.

¹¹ „Durch die Mannigfaltigkeit der Sprachen wächst unmittelbar für uns der Reichtum der Welt und die Mannigfaltigkeit dessen, was wir in ihr erkennen; es erweitert sich zugleich dadurch für uns der Umfang des Menschendaseins, und neue Arten zu denken und empfinden stehen in bestimmten und wirklichen Charakteren vor uns da.“, Humboldt, Wilhelm v. (1908): Fragmente der Monographie über die Basken. Hrsg.: Leitzmann, Albert: Gesammelte Schriften Bd. VII. 2. Hälfte. Berlin. S. 602ff. Zit. n.: Hofmannsthal, Hugo von (1927): Wert und Ehre deutscher Sprache. München: Verlag der Bremer Presse. S. 146.

¹² Ehlich, Konrad (2005): *dabar und logos*. Kursorische Überlegungen zum Verhältnis von Sprache und Geschichte. In: Trabandt, Jürgen (Hrsg.): *Sprache der Geschichte*. München: Oldenbourg. S. 27-39. S. 34.

¹³ Vgl. dazu z. B.: Lucas, Friedrich J. (1975): Zur Funktion der Sprache im Geschichtsunterricht. In: *Die Funktion der Geschichte in unserer Zeit*. Hrsg.: Jäckel, Eberhard; Weymar, Ernst. Stuttgart. S. 326-342.

Die Folge daraus ist, dass auch im Geschichtsunterricht die Bearbeitung einer Aufgabe ohne Sprachbeherrschung nicht möglich ist: „In geschichtsdidaktischer Perspektive stellt die Frage nach dem Verhältnis von Sprache und Fach keine Neuentdeckung dar [...]. Vielmehr gehört es zu den geschichtsdidaktischen Prämissen, historisches Lernen und Denken und Handeln, als historische Orientierung und Sinnbildung über Sprache zu begreifen.“¹⁴ Soll bspw. etwas erklärt, begründet oder verglichen werden, geht dies nur mit Hilfe sprachlicher Formen und Mittel. Die Beantwortung von Aufgaben bezieht den Blick auf ihre sprachlichen Dimensionen unmittelbar ein. Ohne die den Aufgaben innewohnenden sprachlichen Handlungen oder Teilhandlungen zu berücksichtigen, können Aufgaben nicht bearbeitet werden. Dabei zeigt sich im Begriff der sprachlichen Handlung, dass es bspw. nicht nur um semantisches oder grammatisches Sprachinventar geht. Die sprachliche Handlung berücksichtigt vielmehr einen kommunikativen Zweck.¹⁵ Beispielsweise bei historischen Lernaufgaben sind kommunikativer Zweck und ihre epistemische Funktion eng verknüpft, denn: „Nicht nur unsere Sprache, sondern auch unser Denken verändert sich, wenn es sprachlich wird.“¹⁶

Der Frage nach (fachgebundenem) kommunikativem Zweck und epistemischer Funktion von Aufgaben im Geschichtsunterricht soll im Folgenden am Beispiel eines ausgewählten Operators nachgegangen werden: Für das *Vergleichen* im Geschichtsunterricht soll nachfolgend am Beispiel einer authentischen Schulbuchaufgabe seine Leistung im Hinblick auf historisches Lernen geprüft werden. Ausgangspunkt ist dabei die Frage, welche Fertigkeiten und welche Kompetenzen Lernende zur Lösung einer historischen Vergleichsaufgabe benötigen.

1.2 Begründung für die Auswahl und Herangehensweise

Das Vergleichen hat grundsätzlich eine bedeutende Funktion für die Verortung des Individuums in seiner Lebenswelt. Hierzu stellt etwa Eggs fest, dass das Vergleichen die Erschließung der Umwelt ermöglicht. Neues wird integriert, indem es in Beziehung zu Bekanntem gesetzt wird, wodurch Gemeinsamkeiten und Unterschiede aufgedeckt werden können.¹⁷ Aus der Entwicklung von Kindern ist etwa bekannt, dass sich diese permanent vergleichen, sich auf diese Art und Weise eben in ihrer Umwelt verorten. Auch der erwachsene Mensch vergleicht, denn: „Das Vergleichen ist [...] fundamental für den

Handro, Saskia: Sprache und historisches Lernen. In: Michael Becker-Mrotzek, Karen Schramm, Eike Thürmann, Helmut Johannes Vollmer (Hrsg.): Sprache im Fach. Sprachlichkeit und fachliches Lernen. Münster: Waxmann S. 318-333. Bernhardt, Markus; Wickner, Mareike-Cathrine: Die narrative Kompetenz vom Kopf auf die Füße stellen - Sprachliche Bildung als Konzept der universitären Geschichtslehrausbildung. In Benholz, Claudia; Frank, Magnus; Gürsoy, Erkan (Hrsg.). (2015). Deutsch als Zweitsprache in allen Fächern. Konzepte für Lehrerbildung und Unterricht. Beiträge zu Sprachbildung und Mehrsprachigkeit aus dem Modellprojekt ProDaZ. Stuttgart: Fillibach bei Klett. S. 281-296.

¹⁴ Handro, Saskia (2013), S. 320.

¹⁵ Dieser Annahme liegt der linguistische Ansatz der Funktionalen Pragmatik zugrunde, der im Folgenden noch auszuführen sein wird.

¹⁶ Hartung, Olaf (2013a), S. 336.

¹⁷ Vgl. Eggs, Frederike (2006b): Vergleichen und Vergleiche – Implikationen der Sprachwissenschaft für die Sprachdidaktik In: Becker, Tabea und Peschel, Corinna (Hrsg.): Gesteuerter und ungesteuerter Grammatikerwerb. Hohengehren 2006, S. 48.

Erkenntnisprozess und die Begriffsbildung schlechthin.“¹⁸ Die mentale Operation des Vergleichens ist also elementar für das Lernen in der Schule.¹⁹

Die Geschichtswissenschaft spricht dem Vergleichen die Funktion einer historischen Methode²⁰ zu. Schreiber beschreibt das Vergleichen²¹ in ihrer Herausgeberschrift schon im Titel als „Methode zur Förderung historischer Kompetenzen“.²² Es nimmt die Funktion einer Erkenntnismethode im Sinne Pandels²³ ein.

Dieser wichtigen Rolle des Vergleichens für den Geschichtsunterricht scheint der Umgang mit Vergleichsaufgaben im unterrichtlichen Kontext jedoch entgegenzustehen. So ist das Vergleichen in den EPA nur grob bestimmt. Eine Klärung, was das Vergleichen im Geschichtsunterricht überhaupt ausmacht, steht aus. Damit ist auch die Frage verbunden, welche Rolle das Vergleichen in Geschichtslehrwerken spielt und wie bzw. ob das Vergleichen für die Lernenden aufgeschlüsselt wird, damit sie Vergleichsaufgaben bearbeiten können.

Zentrales Element ist daher die Frage, welche sprachlichen wie fachlichen Teilhandlungen Lernende benötigen, um das Vergleichen in ihren Aufgabenlösungen erfolgreich umsetzen zu können. Um dieser Frage nachzugehen, wurde in der vorliegenden Untersuchung exemplarisch eine Aufgabe ausgewählt. Die ausgewählte Aufgabe ist angebunden an den Themenbereich der Industriellen Revolution und beinhaltet einen Darstellungstext²⁴ als Materialgrundlage. Er ist im Inhaltsfeld 4 „Die moderne Industriegesellschaft zwischen Fortschritt und Krise“ der Richtlinien und (Kern-)Lehrpläne für das Fach Geschichte in der Sekundarstufe II - Gymnasium/Gesamtschule in Nordrhein-Westfalen²⁵ verortet. Dadurch wird das für die Sekundarstufe II zentrale Element des wissenschaftspropädeutischen Arbeitens zu berücksichtigen sein. Die Komplexität von Aufgabe und Textgrundlage und die Anbindung an den Oberstufenunterricht führen weiterhin zu der Entscheidung, die Aufgabe schriftlich lösen zu lassen.

¹⁸ Eggs (2006b), S. 46.

¹⁹ Vgl. ebd.

²⁰ Vgl. z. B.: Kaelble, Hartmut: Historischer Vergleich, Version: 1.0, in: Docupedia-Zeitgeschichte, 14. 8.2012, URL: http://docupedia.de/zg/Historischer_Vergleich (zuletzt eingesehen am 01.08.2018).

²¹ Im Rahmen dieser Arbeit werden die Begriffe Vergleichen und Vergleich weitgehend synonym gebraucht, wenn nicht eine klare Abgrenzung zwischen der Tätigkeit (Vergleichen) und dem Produkt (Vergleich) gegeben ist.

²² Schreiber, Waltraud (2005a): Durch Vergleiche lernen – vergleichen lernen. In: Schreiber, Waltraud (Hrsg.): Der Vergleich – Eine Methode zur Förderung historischer Kompetenzen. Ausgewählte Beispiele. Neuried: ars una. S. 31-59.

²³ Vgl. dazu z. B.: Pandel, Hans-Jürgen (2013): Geschichtsdidaktik. Eine Theorie für die Praxis. Schwalbach/Ts.: Wochenschau Verlag.

²⁴ Auch wenn Pandel feststellt, dass der Begriff ‚Darstellungstext‘ unspezifisch sei, weil Darstellungen auch nicht-narrativ sein können (s. Pandel, Hans-Jürgen 2010: Historisches Erzählen. Narrativität im Geschichtsunterricht. Schwalbach/Ts.: Wochenschau Verlag. S. 10.), wird an ihm festgehalten, weil er für Geschichts-Lehrwerke als gängig angenommen werden kann.

²⁵ Vgl. Ministerium für Schule und Weiterbildung des Landes Nordrhein-Westfalen (Hrsg.) (2014).

Beforscht werden sollen die aufgeworfenen Fragen durch zwei Untersuchungen. Die erste, eine Frequenzanalyse der Aufgabenstellungen in Geschichts- und Gesellschaftslehrelehrwerken (ein Querschnitt der in NRW zugelassenen Lehrwerke der Sekundarstufe II), kann Hinweise auf relevante Aufgabenstellungen und den Einsatz von Vergleichsaufgaben bieten. Die anschließende Korpusanalyse von 88 schriftlichen Lerner*innenlösungen²⁶ auf der Grundlage eines selbsterstellten Kriterienrasters (corpus-based und corpus-driven²⁷) prüft dann sprachliche wie fachliche Merkmale dieser Vergleichslösungen.

Auf der Basis der Ergebnisse werden abschließend die fachlichen und sprachlich-kognitiven Merkmale, die sich aus der Untersuchung der Korpus Texte ergeben, herausgearbeitet und Vorschläge für den Umgang mit Vergleichsaufgaben im Geschichtsunterricht gemacht.

1.3 Aufbau der Arbeit

An den unter 1.1 vorgestellten Grundelementen orientiert sich der Aufbau der Arbeit.

Das Vergleichen wird grundlegend strukturiert durch fachliche und sprachlich-kognitive Anforderungen. Doch welche sind das genau? Bei der Untersuchung dieser Anforderungen müssen Elemente wie die Textgrundlage, die Ausgestaltung als Schreibaufgabe oder die Bedeutung wissenschaftspropädeutischen Schreibens in der Oberstufe Berücksichtigung finden, da diese implizit oder explizit in der Aufgabenstellung gefordert werden. Der Blick auf fachliche und sprachlich-kognitive Anforderungen spielt dabei eine Rolle für alle Untersuchungsaspekte zum Vergleichen im Geschichtsunterricht. Denn die fachlichen Anforderungen sind im Unterrichtsfach Geschichte nur dann zu bewältigen, wenn sie auch versprachlicht werden können. Zudem eröffnet dieser Weg die Möglichkeit die epistemische Funktion des Vergleichens im Geschichtsunterricht zu konkretisieren.

Die nachfolgende Abbildung soll das Miteinander von theoretischem und empirischem Teil und damit die Kapitelstruktur dieser Arbeit veranschaulichen:

²⁶ Die Arbeit bedient sich in der Regel des sog. Gender-Stars. Würde der Textfluss gestört, wurde an einzelnen Stellen auf ein Gendering verzichtet, solche Formulierungen sind dennoch geschlechtsneutral und keinesfalls ausgrenzend gemeint.

²⁷ Diese Herangehensweisen werden in der Korpuslinguistik als Paradigmen eingeordnet (vgl. dazu z. B. Steinhoff, Torsten (2017): Untersuchung von Textkorpora. In: Becker-Mrotzek, Michael; Grabowski, Joachim; Steinhoff, Torsten (Hrsg.): Forschungshandbuch empirische Schreibdidaktik. Münster: Waxmann. S. 353-368. S. 365). Durch die Verbindung beider Ansätze können mögliche Einschränkungen eines Zugriffs über eine isolierte Herangehensweise vermieden werden.

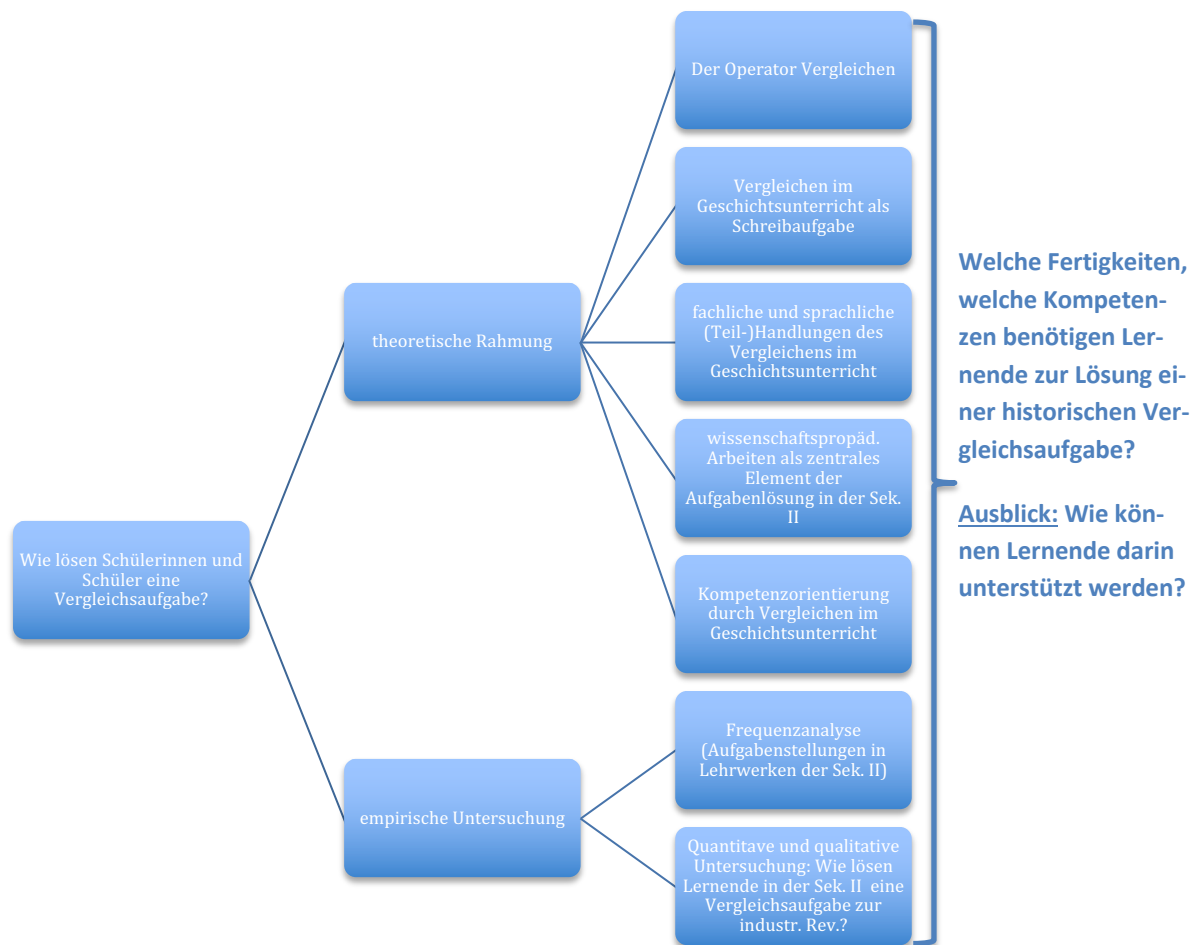


Abbildung 1: Struktur der Arbeit

1.3 Empirisches Vorgehen

Eine einfache Frequenzanalyse²⁸ soll im ersten Untersuchungsteil Hinweise darauf geben, welche Operatoren in Schulbüchern relevant sind und welcher Anteil im Besonderen dem Vergleichen zukommt (Kap. 4). Untersucht werden dazu die zugelassenen Lehrwerke des Geschichts- und Gesellschaftslehreunterrichts der Sekundarstufe II in Nordrhein-Westfalen. Da es in 2014 durch die Einführung der neuen Kernlehrpläne zu einer Umstellung der Lehrwerke kam, ist die Untersuchung zweigeteilt in zugelassene

²⁸ „Die einfachste Art inhaltsanalytischen Arbeitens besteht darin, bestimmte Elemente des Materials auszuzählen und in ihrer Häufigkeit mit dem Auftreten anderer Elemente zu vergleichen.“ aus: Mayring, Philip (2003): Qualitative Inhaltsanalyse. Grundlagen und Techniken. Weinheim: Beltz. S. 13.

Lehrwerke vor und ab 2014. Darüber kann nachfolgend abgesichert werden, ob zum einen das Vergleichen überhaupt in den Schulbüchern eine wesentliche Rolle spielt, ob es also als bekannt vorauszusetzen ist. Zum anderen wird im zweiten Untersuchungsteil zu analysieren sein, inwieweit eigenständige Operatoren als Teilhandlungen für das Vergleichen eine Rolle spielen und wie sie von den Lernenden realisiert werden (Kap. 7). Über diese vorgeschaltete Frequenzanalyse kann im Hinblick auf diesen zweiten Untersuchungsteil gefragt werden, welche Rolle solche Teiloperationen als eigenständige Operationen in Aufgabenstellungen spielen. Die Frequenzanalyse bestimmt die Häufigkeit bestimmter Wörter oder Wortgruppen, hier der in den EPA vorgegebenen Operatoren. Darüber hinaus werden Operationen, die nicht in den EPA aufgeführt sind, und der Anteil von W-Fragen miterfasst, sodass diese Ergebnisse korreliert werden können.

Eine Absicherung, welche Operatoren im Unterricht tatsächlich eine Rolle spielen, kann allerdings nicht durch eine solche Frequenzanalyse, sondern nur durch die Beobachtung von Geschichtsunterricht geleistet werden. Eine solche Untersuchung stellt ein Desiderat dar. Deshalb bietet das quantitative Auszählen von Geschichts- und Gesellschaftslehre-Lehrwerken immerhin Hinweise, ob es Operatoren gibt, die häufig in Schulbüchern genutzt werden und vermutlich deshalb auch eine höhere Wahrscheinlichkeit besitzen, im Unterricht eingesetzt zu werden.

Da dieser erste Untersuchungsteil zwar einen quantitativen, aber noch keinen qualitativen Aufschluss über die Elemente des Vergleichs gibt, wird unter Bezugnahme auf den theoretischen Teil über den zweiten Teil der Erhebung zu zeigen sein, welche Teilhandlungen dem Vergleichen innewohnen.

Das Kernstück der Untersuchung auf der Basis der ausgewählten Aufgabe (Kap. 5) bildet deshalb ein Textkorpus aus 88 Lernendentexten und 4 Texten von Lehrenden (diese Texte wurden zur Entwicklung des Kriterienrasters herangezogen) in der gymnasialen Oberstufe (Kap. 6 und 7). Dabei handelt es sich um Schüler*innen der Klassen 12 und 13 an nordrhein-westfälischen Berufskollegs. Die Lerner*innen haben eine Vergleichsaufgabe aus einem in NRW zugelassenen Lehrwerk schriftlich gelöst. Ihre Lösungen werden mit Hilfe eines dafür entwickelten Kriterienrasters (Kap. 6.2) in einem Ratingverfahren ausgewertet. Dieses Raster berücksichtigt fachliche und sprachliche Kategorien, die sowohl theoriegeleitet als auch auf der Grundlage des Korpus entstanden sind. So gesehen stellt der als „Theoretische Rahmung“ bezeichnete Teil der Arbeit mehr als nur eine Rahmung dar. Er ist vielmehr eine wichtige Grundlage für die Auswertung, die in diesem Teil dargestellten Kategorien finden sich im Raster wieder. Die Ergebnisse der Auswertung des Lerner*innenkorpus werden in einer qualitativen Überprüfung einzelner Korpustexte ausgeführt (Kap. 8) und auf ihre Bedeutung für den Umgang mit Vergleichsaufgaben im Geschichtsunterricht hinterfragt und eingeordnet. Abschließend werden auf der Grundlage dieses Untersuchungsteils Vorschläge für die Praxis des Geschichtsunterrichts gemacht (Kap. 9).

2. Das Vergleichen als Methode des kompetenzorientierten Geschichtsunterrichts

2.1 Einordnung des Vergleichens als kognitive Operation im Geschichtsunterricht

Setzt man sich mit Kompetenzen im Geschichtsunterricht auseinander, trifft man auf eine anhaltende geschichtsdidaktische Diskussion um solche Kompetenzen.

Zu den Aufgaben und Zielen des Fachs Geschichte stellt Sauer grundsätzlich fest:

„Geschichtsunterricht legitimiert sich nicht einfach von seinem Gegenstand her. Es geht um dessen aktuelle Relevanz und seine Bedeutung für die Adressaten. Ihnen soll Geschichtsbewusstsein vermittelt und historisch fundierte Gegenwartsorientierung ermöglicht werden.“²⁹

Auch Rüsen beschreibt die Bedeutung des Geschichtsbewusstseins als grundlegende Kategorie. Er spricht vom Geschichtsbewusstsein als der mentalen Tätigkeit historischer Erinnerung, „die die Erfahrung der Vergangenheit deutend so vergegenwärtigt, daß gegenwärtige Lebensverhältnisse verstanden und Zukunftsperspektiven der Lebenspraxis erfahrungskonform entwickelt werden können. Der mentale Modus dieser Erinnerungsleistung ist das Erzählen von Geschichten [...]“³⁰ Über die Grundkategorie des Geschichtsbewusstseins zeigt Rüsen die Bedeutung der Narration, also des Erzählens von Geschichten im oben gemeinten Sinne. Er leitet daraus die narrative Kompetenz als „Fundamentalkompetenz“³¹ ab.

Einhellig plädiert die neuere Didaktik für einen Geschichtsunterricht, der statt zum traditionellen Pauken zum Denken anregt.³² Auch im Hinblick auf die Entwicklung von Geschichtsbewusstsein als zentrales Ziel von Geschichtsunterricht scheint Einigkeit in der Debatte um die Frage, was Schüler*innen im Geschichtsunterricht lernen sollen, zu bestehen. Differenzen finden sich jedoch in anzubahnenden Teilkompetenzen.

Was bedeuten diese Grundkategorien Geschichtsbewusstsein und Gegenwartsorientierung für das diskursive Vergleichen im Geschichtsunterricht?

²⁹ Sauer, Michael (2012): Geschichte unterrichten. Eine Einführung in die Didaktik und Methodik. 10. Aufl. Seelze: Friedrich Verlag. S. 19.

³⁰ Rüsen, Jörn (1992): Das ideale Schulbuch. Überlegungen zum Leitmedium des Geschichtsunterrichts. In: Internationale Schulbuchforschung, 14. S. 237-250. S. 238.

³¹ Vgl. Rüsen, Jörn (1992), S. 240.

³² Zum Thema „Geschichte denken“ gibt es eine Vielzahl an Publikationen. Exemplarisch seien deshalb die folgenden Titel genannt:

Bramann, Christoph; Kühberger, Christoph; Bernhard, Roland (Hrsg.) (2018): Historisch Denken lernen mit Schulbüchern. Schwalbach/Ts.: Wochenschau Verlag. (zur Zeit der Erstellung dieser Arbeit noch im Druck, so dass nur auf den Titel verwiesen sei). Kühberger, Christoph (Hrsg.) (2012): Historisches Wissen. Geschichtsdidaktische Erkundung zu Art, Tiefe und Umfang für das historische Lernen. Schwalbach/Ts.: Wochenschau Verlag. Schreiber Waltraud (2005b): Geschichte denken statt pauken. Theoretische Grundlegung für ein praktisches Konzept. Basisbeitrag. In: Mebus, Sylvia/ Schreiber, Waltraud (Hrsg.): Geschichte denken statt pauken. Didaktisch-methodische Hinweise zur Förderung historischer Kompetenzen (Siebeneichener Diskurse 3). Meißen. S. 17-23. S. 17.

„Aus der Sicht eines methodenorientierten Geschichtsunterrichts ist das Ziel des Vergleichs das Vergleichen selbst.“³³ Riekenberg grenzt in dieser Aussage den Vergleich vom Vergleichen ab. Kann der Vergleich als Produkt oder als, wie er sagt, „Denkfigur“³⁴ eingeordnet werden, meint das Vergleichen die Tätigkeit, die zum Vergleich als Produkt führt. Riekenberg spricht hier von der „kognitiven Operation“.³⁵ Im Folgenden wird es vor allem um das Vergleichen als Tätigkeit im Geschichtsunterricht gehen. Die Einordnung als ‚kognitive Operation‘ markiert die Bedeutsamkeit des Vergleichens für einen kompetenzorientierten Unterricht: „Sie ist u.a. für die Begriffsbildung sowie bei der Übertragung von gelerntem (→ Transfer) von großer Bedeutung.“³⁶

Riekenberg verweist auf die Funktion des Vergleichs als kognitive Operation; dieser Grundannahme folgend, stellt der Vergleich ein Instrument zur Anbahnung von Geschichtsbewusstsein dar. Insbesondere die Möglichkeit, Gelerntes zu transferieren, es neu zu ordnen oder einzuordnen, kann, wie Sauer sagt, für die Anbahnung einer historisch fundierten Gegenwartsorientierung³⁷ genutzt werden.

Aus sprachtheoretischer Sicht ist der Vergleich als kognitiver Begriff einzuordnen, dem, so Hahnemann, aus linguistischer Perspektive kein einheitlicher Formtyp gegenübersteht: „Um einen dieser unterschiedlichen, kognitiv denkbaren Vergleichstypen zu realisieren, stehen einer Sprache potentiell alle syntaktischen [...] und morphologisch-lexikalischen Mittel zur Verfügung.“³⁸ Diese Annahme bedeutet, dass auf der sprachlichen Oberfläche Formen und Mittel des Vergleichs im Geschichtsunterricht charakterisiert werden müssen. Diese sind wiederum untrennbar verbunden mit den fachlichen Zielen. Das Zusammenspiel von sprachlichen und kognitiven Tätigkeiten, um einen geschichtlichen Vergleich zu realisieren, markiert diesen als sprachlich-kognitive Operation, die der unterrichtlichen Kompetenzentwicklung im Sinne der Anbahnung von Geschichtsbewusstsein dient.

Doch ist damit noch nicht geklärt, welche Kompetenzen sich in ihm abbilden. Der Begriff des ‚kompetenzorientierten Geschichtsunterrichts‘ ist, wie einleitend schon dargestellt, viel diskutiert. Will er nicht zur Worthülse werden, muss er hinsichtlich seiner Fachspezifik deutlich umrissen werden. Erst dann können auch die für das Vergleichen relevanten Kompetenzen charakterisiert werden.

Wenn Pandel feststellt, dass man die moderne Geschichtsschreibung als „diskursiv angereicherte Erzählung“ bezeichnen könne³⁹, muss die Frage nach der Leistung des Vergleichens als diskursive Textsorte für das Narrativieren im Geschichtsunterricht gestellt werden. Dies geht nur im Zusammenhang mit der Klärung der durch diese Operation angebahnten Kompetenzen. Dies führt wiederum zur Anbindung der Untersuchung an ein Kompetenzmodell, das zur Klärung dieser Fragen hilfreich erscheint.

³³ Riekenberg, Michael: Der Vergleich. In: Ulrich Mayer, Hans-Jürgen Pandel, Gerhard Schneider (Hrsg.) (2008): Handbuch Methoden im Geschichtsunterricht. Schwalbach/Ts. S. 269-285. S. 269.

³⁴ Ebd.

³⁵ Ebd.

³⁶ Ebd.

³⁷ Vgl. Sauer, Michael (2012), S. 19.

³⁸ Hahnemann, Suzan (1999): Vergleiche im Vergleich. Zur Syntax und Semantik ausgewählter Vergleichsstrukturen mit >als< und >wie< im Deutschen. Tübingen: Niemeyer (Linguistische Arbeiten; 397). S. 4.

³⁹ Vgl. Pandel, Hans-Jürgen): Historisches Erzählen. Narrativität im Geschichtsunterricht. Schwalbach/Ts.: Wochenschau Verlag. S. 26.

2.1.1 Konsequenzen für die Untersuchung

Aus den Vorüberlegungen und der Verortung des Vergleichs stellt sich das Kompetenzmodell „Guter Geschichtsunterricht“⁴⁰ nach Gautschi als Grundlegung für diese Arbeit als besonders geeignet dar⁴¹. Auf eine Darstellung der übrigen derzeit gängigen Kompetenzmodelle soll an dieser Stelle verzichtet werden.

Gautschi schließt seinen Kompetenzbegriff zunächst an den erziehungswissenschaftlichen Kompetenzbegriff Weinerts an und stellt dann in geschichtsdidaktischer Hinsicht Rösen folgend die Fähigkeit, durch historisches Lernen Sinn über Zeiterfahrung zu bilden, in den Mittelpunkt.⁴² Eine solche Art der Sinnbildung benennt er mit Barricelli als narrative Kompetenz und rückt sie in den Mittelpunkt seines Modells: „Diese narrative Kompetenz auszubilden, ist das zentrale Lernziel des Geschichtsunterrichts.“⁴³

Die narrative Kompetenz gliedert Gautschi wiederum in vier verschiedene Teilkompetenzen auf, die seiner Annahme nach auf vier ‚Problemen‘ von Individuen beruhen, wenn sie historisch lernen:

„-Wie finde und erkenne ich historische Zeugnisse und Menschen, die mir über Vergangenes berichten können? Wie komme ich zu *Fragen und Vermutungen*, die mich ins Universum des Historischen führen?

-Wie erschließe ich Quellen und Darstellungen, die über das Universum des Historischen erzählen? Wie komme ich zu einer *Sachanalyse*, und wie kann ich sie überprüfen?

-In welchem Zusammenhang stehen die einzelnen Sachanalysen zu anderen Sachanalysen, wo sind sie im Universum des Historischen verortet, was sind Ursachen und Wirkungen? Wie komme ich zu einem *Sachurteil*, und wie kann ich es überprüfen?

-Was ist der *Sinn*, den ich der Beschäftigung mit dem Universum des Historischen entnehme? [...]“⁴⁴

Die Fundierung dieses Modells auf den genannten Grundproblemen weisen es als eindeutig geschichtsdidaktisches Modell aus.⁴⁵ Das Kompetenzmodell Gautschis ist derzeit das einzige, das auf einer Studie mit einem qualitativen und quantitativen Forschungsdesign aufbaut und deshalb nicht allein normativ begründet ist. Dies unterscheidet es wesentlich von anderen gängigen Modellen. Gleichzeitig ist das Modell in einem Theoriekonzept fundiert und in seiner Ausformung der Kompetenzen als klar geschichtsdidaktisches Modell konzipiert. Die Beschreibungen der Teilkompetenzen wurden durch die

⁴⁰ Vgl. Gautschi, Peter (2011).

⁴¹ Auch die Bedeutung, die Gautschi den Aufgaben in einem kompetenzorientierten Geschichtsunterricht zuweist, unterstützt die Auswahl des Modells. Vgl. dazu bspw. Gautschi, Peter (2016): Plausibilität der Theorie, Spuren der Empirie, Weisheit der Praxis. Zum Stand der geschichtsdidaktischen Kompetenzdiskussion. In: Geschichte für heute. Zeitschrift für historisch-politische Bildung, Heft 3 (2016), S. 5-19. Zum Stand der geschichtsdidaktischen Kompetenzdiskussion.

⁴² Vgl. Gautschi, Peter (2011), S. 48.

⁴³ Ebd.

⁴⁴ Ebd. S. 50.

⁴⁵ Vgl. Mayer, Ulrich (2014), S. 9.

Auswertung des empirischen Materials konkretisiert und sind als Indikatoren nutzbar⁴⁶, es basiert auf dem ebv. geschichtsdidaktisch fundierten Modell Pandels und entwickelt es weiter.

Grundsätzlich lässt sich für das Modell ‚Guter Geschichtsunterricht‘ feststellen:

„Es knüpft sowohl am Modell historischen Lernens von Rüsen (2008) mit den Dimensionen Erfahrung, Deutung, Orientierung als auch an die von Jeismann vorgeschlagene Unterteilung des historischen Erkenntnisprozesses in Sachanalyse, Sachurteil und Werturteil an (Jeismann 1978, 2000) und betont damit die Prozesshaftigkeit des Umgangs mit historischen Inhalten.“⁴⁷

In Bezug auf das Vergleichen bedeutet dies, dass über das Modell die Prozesshaftigkeit des historischen Vergleichens und nicht nur das Produkt sichtbar gemacht werden kann. Diese Prozesshaftigkeit impliziert wiederum die Berücksichtigung des Ziels eines historischen Vergleichs (bzw. des Vergleichs im Geschichtsunterricht), welches wiederum über seine Funktionalität hergeleitet werden muss. Dieser Ansatz passt zu dem gewählten funktional-pragmatischen Rahmen der linguistischen Pragmatik⁴⁸, so dass das Kompetenzmodell ‚Guter Geschichtsunterricht‘ zusammen mit dem der Arbeit zugrundeliegenden sprachlichen Ansatz eine plausible Basis für die Untersuchung des Vergleichens im Geschichtsunterricht darstellt.

2.1.2 Vergleichen als Methode des kompetenzorientierten Unterrichts – Einpassung in das ‚Kompetenzmodell Guter Geschichtsunterricht‘

Wie passt sich der Vergleich in das Kompetenzmodell „Guter Geschichtsunterricht“ ein, auf welche der darin formulierten Kompetenzen nimmt er Bezug? Im Folgenden sollen die zuvor dargelegten Überlegungen und Entscheidungen anhand dieser Leitfragen konkretisiert werden.

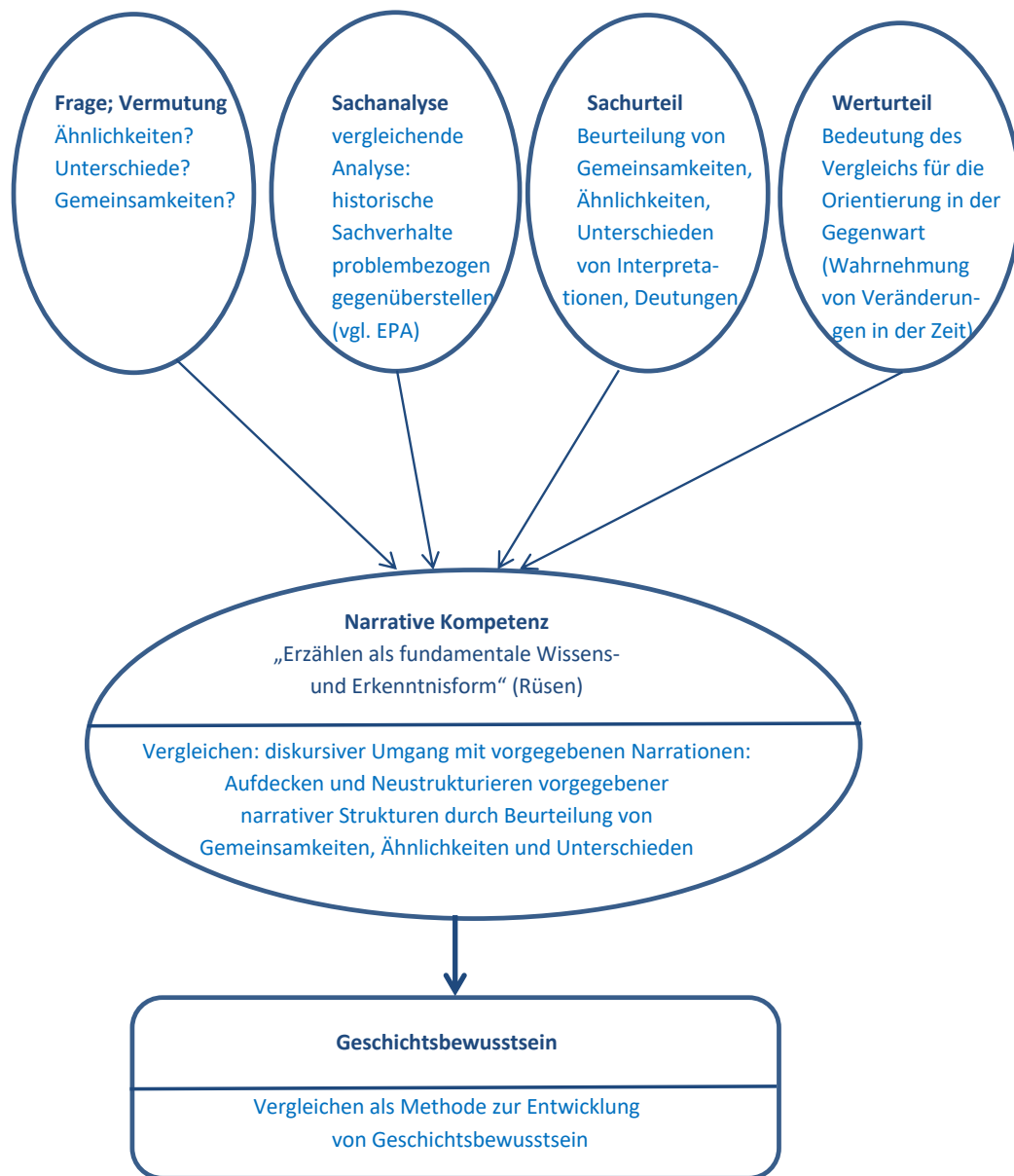
Die noch zu diskutierenden „Einheitlichen Prüfungsanforderungen in der Abiturprüfung Geschichte“ (Beschluss der Kultusministerkonferenz in der Fassung vom 10.02.2005) geben kurze Bestimmungen für die dort aufgeführten Operatoren vor. Für das Vergleichen wird hier formuliert: „auf der Grundlage von Kriterien historische Sachverhalte problembezogen gegenüberzustellen, um Gemeinsamkeiten, Unterschiede, Teil-Identitäten, Ähnlichkeiten, Abweichungen oder Gegensätze zu beurteilen“.⁴⁹ Ohne an dieser Stelle schon auf die hier für das Vergleichen genannten Teiloperationen im Einzelnen einzugehen, weist diese Begriffsbestimmung auf die Bildung eines Sachurteils hin, die eingefordert wird. Dem geht die Analyse der für den Vergleich herangezogenen historischen Gegenstände voraus, die gegenübergestellt werden müssen. Ein Werturteil wird durch diese Bestimmung nicht zur Bedingung gemacht, kann aber wiederum über die Art der Aufgabenstellung gefordert werden. Generell kann davon ausgegangen werden, dass der Vergleich nicht nur mit dem Sachurteil abschließen muss, sondern die Frage nach der Bedeutung des Vergleichs für die Gegenwart ein Werturteil möglich macht.

⁴⁶ Vgl. ebd. S. 62.

⁴⁷ Waldis, Monika; Hodel, Jan; Fink, Nadine (2012): Lernaufgaben im Geschichtsunterricht und ihr Potential zur Förderung historischer Kompetenzen. In: zdg (Zeitschrift für Didaktik der Gesellschaftswissenschaften), Heft 1/2012. S. 142-157. S. 145f.

⁴⁸ in Anlehnung an Ehlich/Rehbein (vgl. bspw. Ehlich, Konrad; Rehbein, Jochen (1979) Sprachliche Handlungsmuster. In: Soeffner, Hans-Georg (Hrsg.): Interpretative Verfahren in den Sozial- und Textwissenschaften. Stuttgart: Metzler, S. 243-274).

⁴⁹Kultusministerkonferenz (2005): EPA Geschichte, S. 8.



Die Darstellung orientiert sich insbesondere am ‚Kompetenzmodell Guter Geschichtsunterricht‘ (Gautschi, P., 2011) sowie den Vorgaben in den ‚Einheitlichen Prüfungsanforderungen in der Abiturprüfung Geschichte‘ (Beschluss der Kultusministerkonferenz, 2005)

Abbildung 2: Passung des Vergleichens in das Kompetenzmodell 'Guter Geschichtsunterricht' nach Gautschi (2011), (eigene Darst.)

In diesem ersten generalisierten Zugriff auf das Vergleichen kann mit Hilfe des ausgewählten Kompetenzmodells festgestellt werden, dass das Vergleichen grundsätzlich eine kompetenzorientierte Me-

thode darstellt. Zu prüfen wäre, ob die z. B. in den Lehrwerken formulierten unterschiedlichen Aufgabenstellungen immer auch auf Kompetenzorientierung abzielen oder ob ein bestimmtes Aufgabenumfeld benötigt wird. Für die vorliegende und nachfolgend zu überprüfende Vergleichsaufgabe soll diese Frage gestellt werden, im Hinblick auf weitere Formulierungen von Vergleichsaufgaben muss sie jedoch offenbleiben, wenngleich erste Vermutungen angestellt werden können.

2.2 Aufgaben im kompetenzorientierten Geschichtsunterricht

Da geschichtsdidaktische Kompetenzmodelle sich bisher gar nicht oder nur zum Teil auf empirische Daten stützen, wirft Zülsdorf-Kersting die Frage auf: „Mit welchen Kriterien und mit welchem Anspruch auf Methodenreflexion werden beispielsweise Aufgaben im Geschichtsunterricht formuliert?“⁵⁰ Hinter dieser Fragestellung steht die prinzipielle Frage nach Aufgabenformaten für den kompetenzorientierten Geschichtsunterricht. Dieser soll in Bezug auf das Vergleichen nachgegangen werden.

2.2.1 Leistungen von Aufgaben im Geschichtsunterricht

Mit der Diskussion um die Kompetenzorientierung ist in den letzten Jahren auch die Debatte um die Aufgabekultur im Geschichtsunterricht in Gang gekommen. Wenn Geschichtsunterricht historisches Denken vermitteln soll, muss es entsprechende Aufgabenformate geben, die diesem Anspruch gerecht werden. Darauf ist gerade auch in den neueren Veröffentlichungen zu Aufgaben im Geschichtsunterricht immer wieder hingewiesen worden. Heuer bringt mit Verweis auf Wenzel⁵¹ diesen Anspruch wie folgt auf den Punkt:

„Lange Zeit sollten Schülerinnen und Schüler im Geschichtsunterricht durch einzelne Aufgaben lediglich zur Auseinandersetzung mit einer bestimmten Quelle oder Darstellung angehalten werden. Die einzelnen vom Lehrer oder dem Schulgeschichtsbuch vorgegebenen Aufgaben dienen dann in erster Linie dazu, historischen Wissenserwerb anzuleiten bzw. zu erleichtern [...]. Erst im Zuge der Outputorientierung und der infolge dessen geführten Kompetenzdiskussion wurde auch für den Geschichtsunterricht die Bedeutung von Aufgabenformaten für die Förderung von fachspezifischen Kompetenzen betont.“⁵²

Wie können Aufgaben das leisten, wie werden sie zu spezifischen „Geschichtsaufgaben“, welche historisches Lernen anregen? Was leisten insbesondere solche Aufgaben hinsichtlich ihrer Kompetenzorientierung, die auf diskursive Operationen abzielen wie bspw. *Erklären*, *Begründen* und eben auch das *Vergleichen*?

Wie können Schüler*innen überhaupt Kompetenzen aufbauen, wenn es, wie Heuer anführt, ein generelles Problem gibt:

⁵⁰ Zülsdorf-Kersting, Maik (2012), S. 10.

⁵¹ Vgl. Wenzel, Birgit, (2007, hier in der Neuauflage von 2015): Aufgaben im Geschichtsunterricht. In: Günther-Arndt, Hilke; Handro, Saskia (Hrsg.): Geschichtsmethodik. Handbuch für die Sekundarstufe I und II. 5. Aufl. Berlin: Cornelsen. S. 84.

⁵² Heuer, Christian (2012): Zur Aufgabekultur im Geschichtsunterricht. In: Keller, Stefan; Bender, Ute (Hrsg.): Aufgabekulturen. Fachliche Lernprozesse herausfordern, begleiten, reflektieren. Seelze-Velber: Kallmeyer. S. 100-112. S. 100.

„Nun stellt sich für den täglichen Geschichtsunterricht [...] ein grundsätzliches Problem: Kompetenzen lassen sich erstens nicht vermitteln und zweitens nicht lernen. Kompetenzen können nur gefördert werden.

Diese Einsicht rückt die Frage nach den Möglichkeiten – den >Werkzeugen< – ins Zentrum der didaktischen Analyse.“⁵³

Um diesen Fragen nachzugehen, sollen zunächst verschiedene Aufgabentypen und –formate unterschieden werden.

Bezüglich der Formate ist allgemein in geschlossene, halbgeschlossene und offene Aufgaben zu differenzieren. Für den Geschichtsunterricht in der Sek. II spielen, dies lässt sich aus der nachfolgenden Lehrwerkanalyse ersehen, insbesondere offene Aufgabenformate eine Rolle: „Als halboffen gelten Kurzantwort-Items und – bei Schreibaufgaben – Lückentexte. Überall da, wo die Lerner*innen kleinere oder größere Texte mündlich oder schriftlich produzieren, handelt es sich um offene Formate.“⁵⁴ Geschlossene Formate, wie Multiple-Choice-Aufgaben, sind so gut wie nicht zu finden, Lückentexte u. ä. ebenso kaum.

Die Entscheidung für die offenen Formate durch die Schulbuchautoren lässt sich darin begründen, dass sie in der geschichtsdidaktischen Diskussion durchweg als besonders wichtig für das historische Lernen angesehen werden. Sie sollen im Folgenden im Mittelpunkt der Betrachtung stehen.

Weiterhin sind verschiedene Aufgabentypen zu unterscheiden. Ihre Zuordnung hängt vom Ziel ab, das mit den Aufgaben erreicht werden soll. Grundsätzlich ist in Diagnose-, Lern- und Prüfungsaufgaben zu differenzieren.⁵⁵ Sollen Diagnoseaufgaben Auskunft über den Kompetenzstand der Lernenden erteilen, Lernfortschritte dokumentieren und so Hinweise für die weitere Struktur des Lern- und Unterrichtsverlauf geben, fragen Prüfungsaufgaben den Kenntnisstand im Sinne der Leistungsbewertung zu einem bestimmten Zeitpunkt ab. Lernaufgaben hingegen dienen für den Geschichtsunterricht als Hilfsmittel, um historisches Lernen zu ermöglichen und narrative Kompetenzen zu erwerben.

Die Unterscheidung der verschiedenen Aufgabentypen ist entscheidend, wie Köster/Lindauer für die Lern- und Prüfungsaufgaben zeigen:

„Eine Aufgabe kann für die Lernsituation überaus geeignet sein und für die Leistungssituation denkbar ungünstig. Denn in einer Leistungssituation bemüht man sich in erster Linie darum, Erfolge zu erzielen und Misserfolge zu vermeiden. Demgegenüber geht es in Lernsituationen darum, Neues zu lernen, Wissenslücken zu schließen oder unklar Gebliebenes besser zu verstehen. Während es in der Leistungssituation Fehler zu vermeiden gilt, sind sie in der Lernsituation ein Erkenntnismittel.“⁵⁶

Die Autoren zeigen, warum Lernaufgaben so wichtig sind: Sie geben die Chance auf Entwicklung. Was macht nun Lernaufgaben im Geschichtsunterricht aus?

⁵³ Heuer, Christian (2010): Für eine „neue“ Aufgabenkultur – Alternativen für historisches Lehren und Lernen an Hauptschulen. In: Zeitschrift für Geschichtsdidaktik 9. S. 79-97. S. 91.

⁵⁴ Köster, Juliane; Lindauer, Thomas (2008): Zum Stand wissenschaftlicher Aufgabenreflexion aus deutschdidaktischer Perspektive. In: Didaktik Deutsch 14, Sonderheft 2. S. 148-158. S. 152.

⁵⁵ Vgl. hierzu auch: Köster, Manuel; Bernhardt, Markus; Thünemann, Holger (2016). S. 3ff.

⁵⁶ Köster, Juliane; Lindauer, Thomas (2008), S. 152.

In der Einordnung der Bedeutsamkeit von Lernaufgaben für den Geschichtsunterricht scheint in der fachdidaktischen Diskussion zwar insgesamt Einigkeit zu herrschen. Dennoch wird um ihre Ausgestaltung, insbesondere in fachspezifischer Hinsicht gerungen: „Lernaufgaben stellen den bislang wohl am intensivsten diskutierten Aufgabentyp dar“⁵⁷, stellen Köster/Bernhardt/Thünemann zum jüngeren Stand der Debatte fest.

Gautschi definiert Lernaufgaben als „[...] schriftlich abgefasste inhaltsbezogene Problemstellungen und Arbeitsanleitungen. Sie haben einen fachspezifischen Aspekt („Lerngegenstand“) sowie lernbezogene Hinweise („Prozessstruktur“). Schüler*innen bearbeiten Lernaufgaben selbständig, sie entdecken und lernen dabei etwas Neues und entwickeln ein Produkt („Nutzung“).“⁵⁸

Gautschi geht von einem allgemeinen Lernaufgabenbegriff aus, der nur durch das Setting geschichtsdidaktische Lernaufgaben beschreibt. Eine genauere Ausdifferenzierung gattungsspezifisch historischer Lernaufgaben ist hier noch nicht eindeutig abgegrenzt.

Grundsätzlich sollen sie, verfolgt man die geschichtsdidaktische Diskussion, den Aufbau von narrativer Kompetenz anregen. Diese in der Geschichtsdidaktik weitgehend akzeptierte Kompetenz ist im Kapitel zuvor bereits angesprochen worden, jedoch diskutieren Barricelli et al. eine Schwierigkeit, die dieser Kompetenz innewohnt: „Nun ist aber Narrativität kein didaktischer Begriff, sondern vielmehr das konstitutive Merkmal aller historischen Aufgaben, seien sie nun vor-wissenschaftlich (rhetorisch), ‚außerwissenschaftlich‘ (alltagsweltlich) oder wissenschaftlich [...].“⁵⁹ Es muss deshalb an dieser Stelle erneut gefragt werden, wie gerade solche Aufgaben unter den Begriff der Narrativität eingeordnet werden können, die (wie eben Aufgaben zum Vergleichen im Geschichtsunterricht) auf diskursive Formate abzielen, denn „Im Geschichtsunterricht kann nicht nur die eine – die narrative – Textsorte fachliche Wertschätzung beanspruchen, sondern diskursive Textsorten gehören ebenfalls unmittelbar zum sprachlichen Werkzeug des Historikers [...].“⁶⁰ Eine solche Differenzierung scheint im Moment im geschichtsdidaktischen Diskurs noch nicht genügend ausdifferenziert.

Damit Geschichte nun aber nicht beliebig wird, leiten Barricelli/Gautschi/Körber aus ihren Überlegungen Konsequenzen für den Unterricht ab: „Wer Geschichte lehren möchte, muss daher den Lernenden im Besonderen ermöglichen, dass sie das spezifische Strukturmerkmal ‚Narrativität‘ und die dazugehörigen methodischen Regularien verstehen.“⁶¹ Geschichte zu erzählen bedeutet demnach eben nicht, ‚irgendeine‘ Geschichte zu erzählen, sondern eine, die etwa geschichtsadäquate Methoden zugrunde legt⁶². Auch oder gerade dieser Forderung müssen Lernaufgaben gerecht werden. Aus dieser Überlegung leitet etwa Barricelli das Ziel der Arbeit an und mit Lernaufgaben ab:

⁵⁷ Köster, Bernhardt, Thünemann (2016), S. 6.

⁵⁸ Gautschi, Peter (2009); S. 246f.

⁵⁹ Barricelli, Michele; Gautschi, Peter; Körber, Andreas (2012): Historische Kompetenzen und Kompetenzmodelle. In: Barricelli, Michele; Lücke, Martin (Hrsg.): Handbuch Praxis des Geschichtsunterrichts. Bd. 1. Schwalbach/Ts.: Wochenschau-Verlag. S. 207-235. S. 210f.

⁶⁰ Bernhardt, Markus; Conrad; Franziska (2018): Sprachsensibler Geschichtsunterricht. Sprachliche Bildung als Aufgabe des Fachs Geschichte. In: Geschichte lernen 31 (2018). H. 182, S. 2-9. S. 5.

⁶¹ Barricelli, Michele; Gautschi, Peter; Körber, Andreas (2012), S. 211.

⁶² Vgl. hierzu etwa auch die Wahrheitskriterien des historischen Denkens bei Rüsen, Jörn (1983): Historische Vernunft. Göttingen: Vandenhoeck und Ruprecht. S. 76ff.

„Das Rückgrat des kompetenzorientierten Unterrichts sind *Aufgaben* – verstanden als schriftlich abgefasste inhaltsbezogene Arbeitsanleitungen mit Materialien: Die Lernenden sollen sich selbstständig mit Vergangenheit und Geschichte auseinandersetzen und auf diese Weise Möglichkeiten erhalten, um ihre Selbstwirksamkeit zu erfahren.“⁶³

Wie müssen Aufgaben jedoch gestaltet sein, um diesen Anforderungen gerecht zu werden? Wie passen die diskursiven Aufgabenformate in dieses Anforderungsprofil? Waldis/Hodel/Fink formulieren drei Anforderungen:

„Im Hinblick auf die Förderung von Kompetenzen besteht zudem ein Bedarf an Lernaufgaben, die Schülerinnen und Schüler dazu anregt, Fragen an die Geschichte zu stellen, Informationen zu suchen und zu erschließen sowie Informationen zueinander in Bezug zu setzen und zu deuten. [...] Zudem sollten solche Aufgaben einen fachlich begründeten Umgang mit Geschichte herausfordern, wie er derzeit in verschiedenen Kompetenzmodellen beschrieben wird. Idealerweise sind sie auf unterschiedlichen Taxonomiestufen angesiedelt.“⁶⁴

Um insbesondere dem Anspruch der Kompetenzentwicklung zu entsprechen, bindet Heuer Lernaufgaben in ein Lernarrangement ein und entwickelt darüber eine Aufgabenkultur.⁶⁵ Die daraus entwickelten sieben Gütekriterien sind allerdings, so der Vorwurf Thünemanns, nicht genuin geschichtsspezifisch.⁶⁶ So nennt Heuer beispielsweise das Kriterium der Verwendung von Operatoren⁶⁷. Ohne ein konkretes Setting muss man jedoch feststellen, dass Operatoren nicht nur für den Geschichtsunterricht formuliert bzw. bestimmt wurden. So ist Thünemann in seinem Hinweis auf die fehlende Geschichtsspezifität zu folgen⁶⁸, wenngleich die Kriterien Heuers als wesentliche Grundlage auch für Lernaufgaben im Geschichtsunterricht bedeutsam sind.

Thünemann konstatiert in Bezug auf die fachliche Ausformung von Lernaufgaben:

„Obwohl diese Einschätzung [dass Aufgaben eine Schlüsselfunktion im Lernprozess zukommen. Anm. d. Verf.] prinzipiell kaum bestritten wird, ist auffällig, dass eine genuin *fachspezifische* Profilierung des Aufgabenbegriffs in der Geschichtsdidaktik bislang noch weitgehend fehlt.“⁶⁹

Aus diesem Desiderat leitet er einen Vorschlag zur „fachspezifischen Modellierung historischer Lernaufgaben“⁷⁰ ab. Er benennt in seinem Vorschlag zunächst drei Qualitätskriterien historischer Lernaufgaben: „historische Leitfragen, historische Werturteilsbildung und historische Reflexion.“⁷¹

Kriterium I definiert Thünemann als „[...] problemorientierte Lernimpulse, sie strukturieren den Lernprozess der Schülerinnen und Schüler, sind also gewissenmaßen ein roter Faden, der für den gesamten

⁶³ Barricelli, Michele; Gautschi, Peter; Körber, Andreas (2012), S.231.

⁶⁴ Waldis, Monika; Hodel, Jan; Fink, Nadine (2012), S.143f.

⁶⁵ Heuer, Christian (2011): Gütekriterien für kompetenzorientierte Lernaufgaben im Fach Geschichte. In: GWU 62. S. 443-458. S. 445f.

⁶⁶ Thünemann, Holger (2013): Historische Lernaufgaben. Theoretische Überlegungen, empirische Befunde und forschungspragmatische Perspektiven. In: Zeitschrift für Geschichtsdidaktik 12, S. 141-155. S. 142.

⁶⁷ Vgl. Heuer, Christian (2011). S. 449.

⁶⁸ Dies gilt auch für die weiteren Kriterien. Aufgaben sollen weiterhin: *zum Erzählen anregen, verständlich sein, Offenheit aufweisen, fordern, differenzieren, zur Kooperation anregen*. Vgl. hier: Heuer, Christian (2011), ebd.

⁶⁹ Thünemann, Holger (2013). S. 142.

⁷⁰ Vgl. ebd.

⁷¹ Vgl. ebd. S. 146.

Lernweg eine Orientierungshilfe bedeutet.⁷² Dabei grenzt er historische Leitfragen von der reinen Faktendarstellung deutlich ab.

Kriterium II definiert Thünemann in Anlehnung an Jeismann und setzt voraus, dass dieser Werturteilsbildung ein Sachurteil vorausgegangen sein muss. Er stellt zusammenfassend fest:

„Historische Werturteilsbildung als Ziel und Qualitätskriterium historischer Lernaufgaben auszuweisen, bedeutet somit, dass es in diesen Aufgaben immer auch um die aktuelle Relevanz historischer Phänomene gehen muss. Es reicht also nicht aus, wenn Schülerinnen und Schüler beispielsweise lernen, wann die Französische Revolution begann, wann sie endete oder durch welche Akteure sie getragen wurde. Entscheidend ist, die Ursachen und Wirkungen dieser Revolution sowie ihre aktuelle historische Bedeutung herauszuarbeiten.“⁷³

Mit Kriterium III weist er auf die Metakompetenz der Selbstreflexion hin:

„Damit ist einerseits gemeint, dass Schülerinnen und Schüler dazu befähigt werden, ihren eigenen Lernweg bzw. ihren eigenen historischen Denkprozess reflexiv-evaluativ nachzuvollziehen. Andererseits sollen sie ihren eigenen Standpunkt reflektieren und verstehen, warum ihre Mitschüler möglicherweise zu ganz anderen Ergebnissen, Werturteilsbildungen und Orientierungsleistungen kommen.“⁷⁴

Lernaufgaben ermöglichen folglich den Aufbau eines „reflektierten Geschichtsbewusstseins“.⁷⁵ Der Beitrag des Vergleichens hierzu ist also zu überprüfen.

Oft werden Aufgaben erst durch ihre Situierung zu historischen Aufgaben, Thünemann geht in seiner Darstellung deutlich über die reine Situierung hinaus, indem er fachspezifische Kriterien entwickelt. Die drei genannten Qualitätskriterien fußen auf der Debatte um historische Kompetenzmodelle. Er beruft sich beispielsweise auf Rüsen und Jeismann und hebt die Bedeutung, historisches Denken anzuregen, heraus. Hierauf nehmen seine drei Kriterien direkten Bezug. Er stellt jedoch auch fest, dass Aufgaben, die diesen Kriterien entsprechen, im Unterricht gegenwärtig im Prinzip nicht vorkommen.⁷⁶ Bestätigung findet diese Einschätzung etwa bei Mägdefrau/Michler, die auf empirischer Grundlage konstatieren:

„Dabei fällt auf, dass neuere Studien, die sich der empirischen Erforschung von Arbeitsaufträgen in Schulgeschichtsbüchern widmen, die Ergebnisse älterer Untersuchungen, die zum Teil bereits vor über 20 Jahren durchgeführt wurden, im Großen und Ganzen immer noch bestätigen: Arbeitsaufträge in den Schulbüchern sind in ihren Anforderungen hauptsächlich auf Reproduktion angelegt, allenfalls werden noch Erklärungs- und Transferleistungen eingefordert. Aufgaben, die auf historische Beurteilung und Bewertung abzielen, sind dagegen deutlich unterrepräsentiert.“⁷⁷

Es ist also davon auszugehen, dass Aufgaben, die weder Diagnose- noch Prüfungsaufgaben darstellen, sondern vielmehr auf das historische Lernen von Schüler*innen hin angelegt sind (also beispielsweise

⁷² Ebd. S. 147.

⁷³ Ebd. S. 148.

⁷⁴ Ebd. S. 149.

⁷⁵ Ebd.

⁷⁶ Ebd.

⁷⁷ Mägdefrau, Jutta; Michler, Andreas (2012): Individualisierende Lernaufgaben im Geschichtsunterricht. Eine empirische Untersuchung zur Rolle von Schulbuchaufgaben und Eigenkonstruktionen der Lehrkräfte. In: Zeitschrift für Geschichtsdidaktik, 208-232. S. 210.

solche in Lehrwerken formulierten Aufgaben), nicht automatisch eine Lernaufgabe im hier beschriebenen Sinne darstellen, weil sie eben nicht oder kaum Kompetenzen anregen, wie Mägdefrau/Michler feststellen.

Die Autoren stellen weiterhin auf der Grundlage ihrer Untersuchung zu individualisierenden Lernaufgaben im Geschichtsunterricht fest: „Arbeitsaufträge müssen gründlicher untersucht werden, da sie – das zeigen auch unsere Befunde eindrücklich – den Unterricht in hohem Maße bestimmen.“⁷⁸

Köster/Bernhardt/Thünemann stellen zudem klar, dass es mehr bedarf als der reinen Aufgabenformulierung, damit eine Aufgabe zu einer echten Lernaufgabe werden kann:

„Die Qualität einer Lernaufgabe bemisst sich also nicht allein an der Aufgabe selbst (Aufgabentext), sondern auch an der Frage, wie diese Aufgabe im Unterricht bearbeitet wird, welche Materialien zur Verfügung stehen, wie viel Zeit den Lernenden zur Bearbeitung eingeräumt wird und wie die Ergebnisse der Aufgabenbearbeitung reflektiert und diskutiert werden (Aufgabenkontext).“⁷⁹

Auf der Grundlage dieser Überlegungen und Einschätzungen wird im Folgenden von Aufgaben die Rede sein, auch wenn im Kern die Kategorie der Lernaufgaben gemeint ist. Da nicht sichergestellt werden kann, dass Aufgaben immer diesen Zweck erfüllen, auch wenn sie ihn anvisieren, fällt die Wahl auf den breit angelegten Begriff der Aufgaben. Mit Heuer kann abschließend festgestellt werden: „Was bislang klar geworden sein sollte ist, dass wer von Lernaufgaben spricht, vom Aufgabenkontext, also vom Design des Geschichtsunterrichts selbst und vom Lehrer- und Schülerhandeln nicht schweigen darf.“⁸⁰

2.2.2 Vergleichen als Lernaufgabe im Geschichtsunterricht

Was bedeuten die Überlegungen nun für den Einsatz von Vergleichsaufgaben im Geschichtsunterricht? Bevor der Blick auf die Leistungen des Operators *Vergleichen* fällt, muss auch für das Vergleichen festgestellt werden, dass es in den Aufgabenkontext einzubetten ist.

Köster/Bernhardt/Thünemann schlagen eine Checkliste zur Prüfung von Aufgaben im Hinblick auf ihre Kompetenzorientierung vor:

⁷⁸ Mägdefrau, Jutta; Michler, Andreas (2012). S. 231.

⁷⁹ Köster, Manuel; Bernhardt, Markus; Thünemann, Holger (2016), S. 8.

⁸⁰ Heuer, Christian (2014): Geschichtsunterricht anders machen. Zur Aufgabenkultur als Möglichkeitsraum. In: Blumscheid, Patrick (Hrsg.): Lernaufgaben – didaktische Forschungsperspektiven. Bad Heilbrunn: Klinkhardt. S. 231-241. S. 232.

Checkliste 1: Lernaufgaben	
Wird mit der Aufgabe bzw. den Aufgaben ein historisches Problem bearbeitet?	
Wird die Problembearbeitung durch eine historische Leitfrage strukturiert?	
Werden die Lernenden zur Bildung eigener Sach- und Werturteile aufgefordert?	
Werden die Lernenden angeregt, ihren eigenen Lernprozess oder das Zustandekommen unterschiedlicher Antworten zu reflektieren?	
Ist die Aufgabe verständlich formuliert?	
Ist die Aufgabe inhaltlich offen und nicht auf eine spezifische Lösung festgelegt?	
Liegt das Anforderungsniveau der Aufgabe in der "Zone der nächsten Entwicklung" der Mehrzahl der Lernenden?	
Kann die Aufgabe von Lernenden unterschiedlichen Niveaus auf verschiedene Art und Weise betrachtet werden?	
Regt die Aufgabe die Lernenden zur Kooperation an?	
Finden standardisierte Operatoren Verwendung?	
Werden die Lernenden zur Produktion eigener Darstellungen aufgefordert?	

Aus: Köster, Manuel; Bernhardt, Markus; Thünemann, Holger (2016): Aufgaben im Geschichtsunterricht. Typen, Gütekriterien und Konstruktionsprinzipien, In: Geschichte lernen, 174. S. 7.

Abbildung 3: Checkliste Kompetenzorientierung (Köster/Bernhardt/Thünemann, 2016)

Wie für andere Aufgabenstellungen, kann diese Checkliste zur Überprüfung von Vergleichsaufgaben eingesetzt werden.

Ein Beispiel: „Vergleichen Sie das Industriepotential der feindlichen Kriegskoalitionen“⁸¹

Diese authentische Schulbuchaufgabe ist dem Lehrwerk Horizonte II entnommen. Dieses Lehrwerk von 2006 ist vor der Veröffentlichung der kompetenzorientierten Lehrpläne für das Fach Geschichte in der Sekundarstufe II erschienen. Die Aufgabe ist eingebettet in das Thema „Ausbruch und Verlauf des Krieges“ (1. Weltkrieg) und bezieht sich explizit auf eine Tabelle („Industrieller/technologischer Vergleich der Bündnisse“)⁸² und eine Karte („Europa im Ersten Weltkrieg (1914-1918)“).⁸³

Arbeitet man an dieser Aufgabenstellung die Kriterien der Checkliste ab, kann Folgendes festgestellt werden: Mit der Aufgabe wird ein historisches Problem bearbeitet und die Arbeit durch die Leitfrage strukturiert. Da der Operator *Vergleichen* im Geschichtsunterricht entsprechend der Einheitlichen Prüfungsanforderungen für das Fach Geschichte⁸⁴ die Bildung eines Sachurteils verlangt, sollten Lernende den Vergleich mit einem Sachurteil abschließen. Dies müssen Lernende wissen, weil die Anforderung,

⁸¹ Aus: Bahr, Frank (Hrsg.) (2006): Horizonte II. Geschichte für die Oberstufe. Vom Absolutismus bis zum Ersten Weltkrieg. Braunschweig: Westermann. S. 306.

⁸² Bahr, Frank (Hrsg.) (2006), S. 305.

⁸³ Bahr, Frank (Hrsg.) (2006), S. 306.

⁸⁴ Kultusministerkonferenz (2005): Einheitliche Prüfungsanforderungen der KMK. Geschichte. Beschluss der Kultusministerkonferenz vom 01.12.1989 i. d. F. vom 10.02.2005. Online einsehbar unter: https://www.kmk.org/fileadmin/veroeffentlichungen_beschluesse/1989/1989_12_01-EPA-Geschichte.pdf (zuletzt eingesehen am 01.08.2018).

die Aufgabe mit einem Sachurteil abzuschließen, nicht explizit im Aufgabentext herausgehoben wird. Ebenso gibt es keine Explizierung hinsichtlich eines Werturteils. Die Aufgabenstellung regt nicht zur Reflexion des Lernprozesses an, dies muss durch das Unterrichtsetting geleistet werden. Grundsätzlich ist die Aufgabe verständlich formuliert, wenn, und an dieser Stelle spielt die Sprache eine wesentliche Rolle, insbesondere die Komposita „Industriepotenzial“ und „Kriegskoalitionen“ verstanden werden. Die Aufgabe ist nur bedingt offen, die Auswertung von Tabelle und Karte führt zum Ergebnis, dass die Kriegsgegner (gemeint ist hier die Entente 1914: Frankreich, Russland, Großbritannien) der Mittelmächte Deutsches Reich und Österreich-Ungarn in ihrer Gesamtheit ein höheres Industriepotenzial besitzen als die Mittelmächte. Die Zone der proximalen Entwicklung kann ohne den Blick auf eine konkrete Lerngruppe an dieser Stelle nicht bestimmt werden. Eine Differenzierung unterschiedlicher Niveaus bietet die Aufgabe nicht, auch gibt sie keine Hinweise, ob sie kooperativ oder in Einzelarbeit gelöst werden soll. Mit dem Verb „Vergleichen“ wird ein standardisierter Operator verwendet. Es wird in der Aufgabe kein Hinweis gegeben, ob eigene Darstellungen produziert werden sollen. Die Formulierung ist auf den relevanten Fachinhalt reduziert, der bearbeitet werden soll, das Aufgabensetting wird nicht berücksichtigt. Dies ist Aufgabe der Lehrkraft. Insgesamt kann mit Heuer festgestellt werden, dass diese Vergleichsaufgabe eher auf historischen Wissenserwerb hin angelegt ist. Es zeigt sich also, dass eine solche Aufgabe nicht per se eine kompetenzorientierte Lernaufgabe ist. Im Gegenteil können nur wenige Fragen der Checkliste mit „Zutreffend“ beantwortet werden.

Auch bei der im empirischen Teil eingesetzten Vergleichsaufgabe wird gefragt werden müssen, ob es sich um eine Aufgabe handelt, die zum Kompetenzerwerb beiträgt. Da dies aber nur im Zusammenhang mit dem zugehörigen Material, also dem Darstellungstext, geleistet werden kann, wird die Beantwortung erst in Kapitel 5.3 vorgenommen.

2.2.3 Operatoren als Teil von Lernaufgaben

Die Beantwortung der Frage nach der Leistung von Lernaufgaben kann nur hinreichend geleistet werden, wenn die Aufgabenformulierung in den Blick genommen wird. Diese erfolgt grundsätzlich in Form einer Frage mit oder ohne Fragepartikel oder über ein handlungsinitiierendes Verb.

Analysiert man ältere und neuere Lehrwerke im Hinblick auf ihre Aufgaben, fällt auf, dass sich die Formulierung der Aufgabenstellung verändert hat. Findet man in den älteren Lehrwerken häufig Formulierungen mit W-Fragen, herrschen in den neueren Lehrwerken Aufgabenstellungen durch sogenannte Operatoren vor.⁸⁵

⁸⁵ Eigene Auszählung von in NRW zugelassenen Geschichts- oder Gesellschaftslehrelehrwerken der Sekundarstufe II. Die Auszählung wird in Kapitel 4 vorgestellt. Dabei wurden Formulierungen mit Fragepartikeln und/oder Operatoren erhoben. Formulierungen als Frage ohne Fragepartikel wurden nicht gesondert ausgezählt, da sie zwar vorkommen, aber quantitativ nur eine sehr begrenzte Rolle spielen.

Im Zuge der Durchsetzung des Zentralabiturs sind diese Operatoren zunächst durch die Kultusministerkonferenz (KMK) in den *Einheitlichen Prüfungsanforderungen in der Abiturprüfung (EPA)*⁸⁶ vereinheitlicht und dann durch die Länder übernommen worden.⁸⁷

Der Begriff ‚Operator‘ wird im Allgemeinen wie folgt definiert: „Operatoren sind handlungsinitiiierende Verben, die signalisieren, welche Tätigkeiten beim Bearbeiten von Aufgaben erwartet werden. In der Regel sind sie den einzelnen Anforderungsbereichen zugeordnet.“⁸⁸ Ihr Ziel ist Sicherheit in der Aufgabenerwartung für Lehrkräfte und Schüler*innen.

Die von der KMK dem Fach Geschichte zugeordneten 32 Operatoren sind den verschiedenen Anforderungsbereichen zugeordnet und mit einer kurzen Bestimmung versehen.⁸⁹ Sie sind weiterhin als verbindlich für die Konstruktion von Abituraufgaben zu verwenden, wie die Konstruktionsvorgaben für Abiturprüfungsaufgaben im Fach Geschichte (NRW) zeigen (hier: Teilkapitel 3. zur Abfolge und Formulierung der Teilaufgaben):

- „• Die Teilaufgaben müssen in einem klar erkennbaren inneren Zusammenhang stehen und somit die Einheit der Aufgabenstellung (vgl. LP S. 109) sichtbar machen.
- Die Teilaufgaben sollen durch eine progressiv gestufte Abfolge Leistungen in allen drei Anforderungsbereichen ermöglichen (vgl. LP S. 104 ff., S. 109 ff.).
- Es sind ausschließlich Operatoren der veröffentlichten Operatorenliste in der Aufgabenstellung zu verwenden.“⁹⁰

Wie bereits in Kapitel 2.2 (Einordnung: Kompetenzmodelle und schulische Rahmenbedingungen der gymnasialen Oberstufe als Rahmung des Forschungsvorhabens) gezeigt, werden in den Einheitlichen Prüfungsanforderungen die Anforderungsbereiche I bis III sowie ein übergreifender Anforderungsbereich festgelegt, denen die Operatoren zugeordnet werden: Anforderungsbereich I ist auf die Reproduktion von Sachverhalten und Arbeitstechniken begrenzt, Anforderungsbereich II umfasst Reorganisation und Transfer, Anforderungsbereich III den reflexiven Umgang mit neuen Fragestellungen, er soll zu eigenständigen Folgerungen führen.⁹¹ Diese Zuordnung lässt auf eine Progression schließen, die man aus der Kompetenzdarstellung so nicht ersehen kann. Die Operatoren bauen nicht in dem Maße aufeinander auf, wie es die Anforderungsbereiche darstellen.

Für das Fach Geschichte wurden durch die KMK die folgenden Operatoren festgelegt:

Zum Anforderungsbereich I gehören *nennen, aufzählen, bezeichnen, schildern, skizzieren*,

⁸⁶ Einheitliche Prüfungsanforderungen der KMK für die Fächer, online einsehbar z. B. für Geschichte: <https://www.standardsicherung.schulministerium.nrw.de/abitur-gost/fach.php?fach=12> (zuletzt eingesehen am 27.02.18).

⁸⁷ Vgl. Bildungsportal des Landes Nordrhein-Westfalen: Zentralabitur in der gymnasialen Oberstufe. Geschichte. Online einsehbar: <https://www.standardsicherung.schulministerium.nrw.de/cms/zentralabitur-gost/faecher/fach.php?fach=12> (zuletzt eingesehen am 22.05.20).

⁸⁸ Lehrerfortbildungsserver Baden-Württemberg: Operatorenliste. Online einsehbar: <http://lehrerfortbildung-bw.de/faecher/gwg/fb1/modul1/geo/operator/> (zuletzt eingesehen am 01.08.18).

⁸⁹ Kultusministerkonferenz (2005): EPA Geschichte.

⁹⁰ Qualitäts- und Unterstützungsagentur – Landesinstitut für Schule (2017) Konstruktionsvorgaben für Abiturprüfungsaufgaben Geschichte (NRW). <https://www.standardsicherung.schulministerium.nrw.de/abitur-gost/fach.php?fach=12> (zuletzt eingesehen am 03.02.18).

⁹¹ Vgl. ebd. S. 6.

aufzeigen, beschreiben, zusammenfassen und *wiedergeben*. Diese Operatoren sollen laut Vorgaben der EPA insbesondere zur Reproduktion bekannter Arbeitstechniken anregen.

Dem Anforderungsbereich II sind die Operatoren *analysieren, untersuchen, begründen, nachweisen, charakterisieren, einordnen, erklären, erläutern, herausarbeiten, gegenüberstellen* und *widerlegen* zugeordnet. Dieser Bereich soll zum Transfer bekannter Methoden und Inhalte anregen. Zum Anforderungsbereich III gehören *beurteilen, bewerten, Stellung nehmen, entwickeln, sich auseinandersetzen, diskutieren, prüfen, überprüfen* und *vergleichen*. Schließlich werden *interpretieren, erörtern* und *darstellen* als sogenannte übergeordnete Operatoren bestimmt, die aus allen drei Anforderungsbereichen Leistungen verlangen.⁹² Den Operatoren ist jeweils eine kurze Bestimmung zugeordnet, manche Operatoren haben auch eine gemeinsame Bestimmung. Leider ist jedoch nicht nachvollziehbar, welche Entscheidungen zur Aufnahme der 32 Operatoren in die Liste geführt haben.

Die nachfolgende Schulbuchanalyse wird, wie eingangs schon darauf hingewiesen, zeigen, dass nur in Neuauflagen älterer Lehrwerke W-Fragen zu finden sind, wohingegen in den neueren Schulbüchern W-Fragen maximal zur Aspektierung eines Operators genutzt werden. In wieder anderen Lehrwerken fällt auf, dass geradezu peinlich genau darauf geachtet wurde, W-Fragen ganz zu vermeiden. Sie tauchen dort auch nicht als Aspektierung einer Aufgabe im Nebensatz auf. Dies hat sicherlich damit zu tun, dass W-Fragen oft auf Inhaltswissen rekurrieren. Sie stellen meist Teilleistungen eines umfangreicheren Operators dar. Ein Beispiel: Fragt man Schüler*innen beispielsweise auf der Basis einer Textgrundlage, welche Argumente der Autor einer Rede nutzt, werden sie vermutlich die entsprechenden Argumente aus dem Redetext heraussuchen. Fordert man dagegen im Sinne einer Aufgabenformulierung mit Operator, die Autorargumentation zu erklären, reicht es nicht aus, die Argumente heraussuchen; bei dieser Formulierung müssen der Argumentationsweg dargelegt und die einzelnen Argumente eingeordnet werden. Als Formulierung mit W-Fragen müssten mehrere W-Fragen hintereinandergeschaltet werden, um ebendieses Ziel zu erreichen (Welche Argumente nennt der Redner? Wie sind sie hintereinander aufgebaut? Was sagen die Argumente aus? u.a.m.). Sicherlich wäre auch eine Kombination aus Operator und W-Frage möglich (z. B.: *Erläutern Sie, wie der Redner seine Argumente aufbaut*). Es wäre zum Beispiel zu diskutieren, ob nicht eine Aspektierung durch W-Fragen im Sinne einer Binnendifferenzierung schwächere Schüler bei der Aufgabenlösung unterstützen kann. Im obigen Beispiel würde das Augenmerk der Schüler durch die „Wie“-Frage darauf gelenkt, dass es einen logischen Aufbau gibt, den sie nun herausfinden müssten. Dies kann, je nach Lerngruppe, ein Hinweis für die Aufgabenlösung sein.

Doch auch die Operatoren können Schwierigkeiten bergen, wie Schönemann et al. feststellen:

„Eine genauere Betrachtung der Operatoren und ihrer Verwendung offenbart mindestens drei Defizite. Erstens dürften Schüler in der Regel damit überfordert sein, sich alle Operatoren und die mit ihnen verbundenen Definitionen zutreffend einzuprägen. [...] Zweitens ist es systematisch kaum überzeugend, nicht nur spezifische, sondern auch übergeordnete Operatoren auszuweisen. Wenn bei diesen Operatoren Leistungen in allen Anforderungsbereichen erforderlich sind, dann sollte man sie – im Sinne der Vereinheitlichung – dem AFB III zuordnen. Denn anderenfalls müsste man Operatoren für den AFB II auch als übergeordnete Operatoren für den ersten Anforderungsbereich

⁹² Vgl. jeweils: Kultusministerkonferenz (2005): EPA Geschichte, S. 7f.

klassifizieren. Und drittens ist ein Mangel an Präzision bei der Verwendung der Operatoren zu kritisieren.“⁹³

Die Autoren verweisen im ersten Punkt auf die Menge der vorhandenen Operatoren für das Fach Geschichte und stellen die Vielzahl der Operatoren auf den Prüfstand. Dem ist hinzuzufügen, dass die Schüler*innen nicht nur die 32 Operatoren für das Fach Geschichte kennen müssen, sondern dass diese Operatoren mit zum Teil unterschiedlichen Bestimmungen auch in anderen Fächern verwendet werden. Die Lernenden müssen also zudem in der Lage sein, sie fachspezifisch zu unterscheiden und anzuwenden. Vergleicht man die Operatorenlisten „verwandter“ Fächer wie etwa Geschichte und Sozialkunde/Politik, fällt z. B. auf, dass der Operator *Erörtern* in beiden Listen auftaucht. Dabei ist er in Sozialkunde/Politik dem Anforderungsbereich III zugeordnet, in Geschichte gehört er dagegen zu den übergeordneten Operatoren, die Leistungen aus allen drei Bereichen einfordern. Auch die Bestimmungen legen nahe, dass unterschiedliche Teilleistungen von den Lernenden gefordert sind, wenn sie die Aufgabe lösen wollen. So wird in Politik *Erörtern* wie folgt bestimmt: „Zu einer vorgegebenen Problemstellung eine reflektierte, kontroverse Auseinandersetzung führen und zu einer abschließenden, begründeten Bewertung gelangen.“⁹⁴ In Geschichte wird verlangt: „Eine These oder Problemstellung durch eine Kette von Für-und-Wider- bzw. Sowohl-als-Auch-Argumenten auf ihren Wert und ihre Stichhaltigkeit hin abwägend prüfen und auf dieser Grundlage eine eigene Stellungnahme dazu entwickeln. Die Erörterung einer historischen Darstellung setzt deren Analyse voraus.“⁹⁵ Es fällt auf, dass die Teilschritte in den EPA Geschichte enger festgelegt sind. Insbesondere wird hier eine vorausgehende Analyse explizit verlangt. Es zeigt sich aber auch, dass die Bestimmung des Operators *Erörtern* in den EPA Geschichte keinen expliziten historischen Bezug erhält. Lediglich der Hinweis auf eine „historische Darstellung“ stellt den Zusammenhang zum Fach her. Hier ist zu fragen, was das *Erörtern* zu einem spezifisch historischen Operator macht. Im Rückgriff auf die Kritik Schönemanns et al. ist eine klare Spezifizierung des Operators bedeutsam.

Diese Explikation muss im Folgenden auch für den Operator *Vergleichen* geleistet werden. Die Bestimmung in den *Einheitlichen Prüfungsanforderungen in der Abiturprüfung Geschichte* stellt eine Geschichtsspezifik lediglich über die Bearbeitung „historischer Sachverhalte“⁹⁶ her. Umso bedeutsamer ist es, die in der Bestimmung genannten Teilhandlungen auf ihre Geschichtsspezifik zu überprüfen. Dies geht nur über den Einbezug von Sprache und der Frage, wie diese Teilhandlungen sprachlich realisiert werden können, und wird den Kern dieser Arbeit darstellen.

⁹³ Schönemann, Bernd; Thünemann, Holger; Zülsdorf-Kersting, Maik (2010): Was können Abiturienten? Zugleich ein Beitrag zur Debatte über Kompetenzen und Standards im Fach Geschichte. LIT Verlag, Münster. S. 18.

⁹⁴ Kultusministerkonferenz (2005): Einheitliche Prüfungsanforderungen in der Abiturprüfung Sozialkunde/Politik. Beschluss der Kultusministerkonferenz vom 01.12.1989 i. d. F. vom 17.11.2005. Online verfügbar unter: http://www.kmk.org/fileadmin/veroeffentlichungen_beschluesse/1989/1989_12_01-EPA-Sozialk-Politik.pdf. S. 18.

⁹⁵ Kultusministerkonferenz (2005): EPA Geschichte. S. 7.

⁹⁶ Ebd.

Es ist an dieser Stelle festzustellen, dass Operatoren zur Kompetenzentwicklung beitragen sollen, indem sie die Lernenden zur Selbstständigkeit anregen. Es wird aber auch deutlich, dass damit Schwierigkeiten verbunden sind. Über die Bedeutsamkeit sprachlicher Fähigkeiten zur Aufgabenlösung wird an späterer Stelle im Zusammenhang mit dem Operator *Vergleichen* noch ausführlicher zu reden sein. Es fällt insgesamt auf, dass Operatorbestimmungen häufig durch den Verweis auf „historische Sachverhalte“ oder „historische Problemstellung“⁹⁷ einen geschichtlichen Zusammenhang erhalten. Dabei handelt es sich wiederum, wie von Thünemann kritisiert (vgl. Kapitel 2.4.1), um das Setting, weniger um eine wirkliche Gattungsspezifika. Diese auszuarbeiten bleibt zunächst ein Desiderat.

2.3 Vorgaben durch Richtlinien und Lehrpläne

Mit dem Blick auf Kompetenzen und Aufgaben im Geschichtsunterricht sind wesentliche Felder bereits eröffnet, auf deren Grundlage die Untersuchung zum Vergleichen basiert. Dennoch fehlt noch der Bezug zum institutionellen Rahmen, in dem Aufgaben und hier speziell das Vergleichen im Geschichtsunterricht eingebunden sind.

Da die der Arbeit zugrundeliegende Vergleichsaufgabe einem Lehrwerk der gymnasialen Oberstufe entstammt, ist das Augenmerk auf die Vorgaben der Sekundarstufe II für das Fach Geschichte (bzw. für das Berufskolleg: Gesellschaftslehre mit Geschichte) in Nordrhein-Westfalen gerichtet. Weil die Datenerhebung zudem in NRW durchgeführt wurde und die für die Aufgabe ausgewählte Lehrwerksausgabe für NRW zugelassen ist, sind die Vorgaben dieses Bundeslandes im Weiteren von Bedeutung. Der unterrichtliche Rahmen wird grundsätzlich durch die Richtlinien und Lehrpläne, im Fall von Nordrhein-Westfalen durch den Kernlehrplan für die gymnasiale Oberstufe im Fach Geschichte⁹⁸ bzw. die Einheitlichen Prüfungsanforderungen (EPA)⁹⁹ der Kultusministerkonferenz und die „Vorgaben zu den unterrichtlichen Voraussetzungen für die schriftlichen Prüfungen im Abitur in der gymnasialen Oberstufe“¹⁰⁰, abgesteckt (sie werden jährlich angepasst und nach dem Jahr der Abiturprüfung benannt). Da es in der Folge um die Untersuchung einer Vergleichsaufgabe geht, sind die unterrichtlichen Voraussetzungen für die Abiturprüfung nur in zweiter Linie bedeutsam, so dass vor allem die schon zuvor genannten EPA, die eine Bestimmung der Operatoren für das Lösen einer Vergleichsaufgabe vorgeben, für die Arbeit herangezogen werden. Der Kernlehrplan für das Fach Geschichte in der gymnasialen Oberstufe findet im Rahmen dieser Arbeit als eine rechtliche Grundlage für den Geschichtsunterricht Beachtung; da die dort angeführten Kompetenzen weitgehend fachunspezifisch sind, wird er für die Untersuchung der Vergleichsaufgabe nur bedingt berücksichtigt.

⁹⁷ Vgl. ebd.

⁹⁸ vgl. Ministerium für Schule und Weiterbildung des Landes Nordrhein-Westfalen (Hrsg.) (2014): Kernlehrplan für die Sekundarstufe II Gymnasium/Gesamtschule in Nordrhein-Westfalen. Geschichte. Online verfügbar unter: http://www.standardsicherung.schulministerium.nrw.de/lehrplaene/upload/klp_SII/ge/KLP_GOST_Geschichte.pdf (zuletzt eingesehen am 07.10.14).

⁹⁹ Kultusministerkonferenz (2005): EPA Geschichte.

¹⁰⁰ Vgl. z. B. Ministerium für Schule und Weiterbildung des Landes Nordrhein-Westfalen (Hrsg.) (2014): Vorgaben zu den unterrichtlichen Voraussetzungen für die schriftlichen Prüfungen im Abitur in der gymnasialen Oberstufe 2015. Online verfügbar unter: <https://www.standardsicherung.schulministerium.nrw.de/abitur-gost/get-file.php?file=3213> (zuletzt eingesehen am 07.10.14).

Zu den Rahmenbedingungen ist zudem zu bemerken, dass neben den Bildungsgängen, die nicht fachgebunden zur allgemeinen Hochschulreife führen, außerdem Bildungspläne für die Erlangung der allgemeinen Hochschulreife am Berufskolleg sowie am Abendgymnasium und Kolleg¹⁰¹ existieren. Die Besonderheit insbesondere der zum Berufskolleg gehörenden Bildungsgänge ist, dass sie berufliche Kenntnisse oder einen Berufsschulabschluss nach Landesrecht vermitteln. Die Bildungspläne der Fächer sind den jeweiligen Schwerpunkten der beruflichen Kenntnisse, die vermittelt werden, zugeordnet. So existieren z. B. spezielle Pläne für den Fachbereich ‚Technik‘ oder ‚Wirtschaft und Verwaltung‘ u.a.m. Exemplarisch soll der Bildungsplan Geschichte des Fachbereichs Wirtschaft und Verwaltung berücksichtigt werden, da die Erhebung vor allem in Klassen des Schwerpunktes ‚Wirtschaft und Verwaltung‘ durchgeführt wurde.¹⁰²

Der Kernlehrplan für die gymnasiale Oberstufe weist den Aufbau eines „reflektierten Geschichts Bewusstseins“¹⁰³ als wesentliche Kompetenz des Geschichtsunterrichts aus. Dies soll erreicht werden durch den Aufbau der Teilkompetenzen Sach-, Methoden-, Urteils- sowie Handlungskompetenz. Er schließt damit an den Lehrplan Geschichte der Sek. I an. Diese Kompetenzen sollen wiederum im Rahmen verschiedener Inhaltsfelder gefördert werden. Der Lehrplan bestimmt weiter die Teilkompetenzen, die bis zum Ende der Einführungsphase bzw. der Qualifikationsphase erlangt werden sollen. Da im Kernlehrplan explizit das historische Denken als charakteristisch für das Fach gekennzeichnet wird¹⁰⁴, fügt er sich durch diese Grundkompetenz an die gängigen Kompetenzmodelle an. Die Teilkompetenzen passen sich jedoch nur teilweise in die Modelle ein. Am ehesten kann man den Anschluss an das Modell der FUER-Gruppe vermuten, wenn etwa von Re- und Dekonstruktion die Rede ist¹⁰⁵. Die zu erreichenden Kompetenzen werden dann durch die Formulierungen mit Hilfe von Operatoren anhand der einzelnen Inhaltsfelder konkretisiert. Auch der Bildungsplan zur Erprobung für das Fach Gesellschaftslehre mit Geschichte für das Berufskolleg geht von den Teilkompetenzen Sach-, Methoden-, Urteils- und Handlungskompetenz aus, deren Ausbildung ebenfalls an Inhaltsfelder gekoppelt ist.

Die ausgewählte Vergleichsaufgabe zur Industrialisierung ist in den Themen- und Inhaltsbereich „Politische und wirtschaftliche Systeme“ des Bildungsplans für das Berufskolleg und das Inhaltsfeld 4 „Die moderne Industriegesellschaft zwischen Fortschritt und Krise“ des Kernlehrplans Geschichte für die gymnasiale Oberstufe¹⁰⁶ einzuordnen.

¹⁰¹ Ministerium für Schule und Weiterbildung des Landes Nordrhein-Westfalen (2015): Kernlehrplan für das Abendgymnasium und Kolleg in Nordrhein-Westfalen Geschichte / Sozialwissenschaft https://www.schulentwicklung.nrw.de/lehrplaene/lehrplan/191/KLP_WbK_GESO.pdf (zuletzt eingesehen am 10.02.2018).

¹⁰² Ministerium für Schule und Weiterbildung des Landes Nordrhein-Westfalen (Hrsg.) (2012): Bildungspläne zur Erprobung für die Bildungsgänge, die zu einem Berufsabschluss nach Landesrecht und zur allgemeinen Hochschulreife oder zu beruflichen Kenntnissen und zur allgemeinen Hochschulreife führen, Teil III: Fachlehrplan Gesellschaftslehre mit Geschichte Fachbereich Wirtschaft und Verwaltung. Grundkurs. Online verfügbar unter: Abendgymnasium (zuletzt eingesehen am 01.08.18).

¹⁰³ Vgl. Ministerium für Schule und Weiterbildung des Landes Nordrhein-Westfalen (Hrsg.) (2014): Kernlehrplan für die Sekundarstufe II Gymnasium/Gesamtschule in Nordrhein-Westfalen. Geschichte. S. 14.

¹⁰⁴ Vgl. ebd. S. 10.

¹⁰⁵ Ebd.

¹⁰⁶ Vgl. Kernlehrplan für die Sekundarstufe II Gymnasium/Gesamtschule in Nordrhein-Westfalen. Geschichte. S. 28.

Es fällt auf, dass im Bildungsplan des Berufskollegs keine Differenzierung von Themen und Inhalten vorgenommen wird, die Begriffe quasi synonym verwendet werden.

Die Ausbildung der Kompetenzen in den genannten Bildungsplänen ist insofern fachunspezifisch, da diese Aufteilung für die gesellschaftswissenschaftlichen Fächer insgesamt gilt, die Kompetenzen also nicht aus den Anforderungen an das Fach Geschichte abgeleitet sind (vgl. dazu Kap. 2.1). Die Zuordnung der Kompetenzen zu den Themen und Inhalten ist zudem nicht themenspezifisch, im Lehrplan ist von „übergeordneten Kompetenzerwartungen“¹⁰⁷ die Rede, so dass kein direkter Bezug von Aufgabe und Thema zu den Kompetenzen hergestellt werden kann.

So geben die Oberstufenlehrpläne zwar die Rahmung des Forschungsvorhabens vor, werden aber für die historische Analyse der Aufgabenlösungen zum Vergleichen nur als Orientierungsrahmen behandelt. Zudem erscheint die Handlungskompetenz für die Auswertung der als Schreibaufgabe gelösten Vergleichsaufgabe unbrauchbar, da zwar ein historisches Werturteil (vgl. Gautschi) erkennbar sein kann, jedoch das als Handlungskompetenz formulierte Ziel, „[...]Prozesse und Ergebnisse historischen Denkens lebensweltlich wirksam werden zu lassen“¹⁰⁸, in einem solchen Setting nicht bestimmbar ist. Zunächst soll damit jedoch das Feld abgesteckt sein, in das die Vergleichsaufgabe einzuordnen ist.

2.4 Wissenschaftspropädeutisches Arbeiten im Geschichtsunterricht

Die ausgewählte Vergleichs-Aufgabe ist einem Lehrwerk der Sekundarstufe II entnommen, sie ist damit an den Geschichtsunterricht in der Oberstufe angebunden. Es ist also zu fragen, was die spezifischen Ziele des Geschichtsunterrichts der Sek. II sind, die auch bei der Lösung der Vergleichsaufgabe zu berücksichtigen sind, und was den Geschichtsunterricht der Sekundarstufe II von dem der Sekundarstufe I unterscheidet.

Pandel stellt dazu fest: „Es gibt zwar allgemeine Beschreibungen für diese Schulstufe, aber nicht für den Geschichtsunterricht, der auf ihr erteilt wird. Das besondere Ziel für den Geschichtsunterricht in der Sek. II ist bisher noch nicht eindeutig definiert worden.“¹⁰⁹

Im Hinblick auf die Frage nach Unterscheidungsmerkmalen zwischen dem Geschichtsunterricht der Sekundarstufe I und II macht Pandel mit dem Hinweis auf fehlende spezifische Ziele ein wesentliches Problemfeld auf, das spätestens bei didaktischen Entscheidungen etwa im Hinblick auf die Unterrichtsplanung wichtig wird. Bedeutsam wird diese Feststellung auch für die Operation des Vergleichens: Gibt es einen Unterschied zwischen dem Vergleichen in der Sekundarstufe I und II und falls ja, worin manifestiert er sich?

Zwar weisen Richtlinien und Lehrpläne auf die Funktion wissenschaftspropädeutischen Arbeitens für die Sekundarstufe II hin, doch ist auch hier zu fragen, ob es als Kriterium nicht auch schon für den

¹⁰⁷ Ebd. S. 19.

¹⁰⁸ Ebd. S. 15.

¹⁰⁹ Pandel, Hans-Jürgen (2012): Geschichtsunterricht in der Sekundarstufe II. In: Barricelli, Michele; Lücke, Martin (Hrsg.): Handbuch Praxis des Geschichtsunterrichts. Bd. 1. Schwalbach/Ts.: Wochenschau Verlag. S. 176-188. S. 176.

Unterricht in der Sekundarstufe I beachtenswert ist und deshalb nur scheinbar eine Abgrenzung darstellt. Für das Vergleichen bedeutet dies herauszufinden, welche Formen und Arbeitsweisen im Geschichtsunterricht notwendig und als wissenschaftsorientiert bzw. wissenschaftspropädeutisch auszumachen sind. Diese Fragen können nur über die Merkmale von Wissenschaftspropädeutik für den Geschichtsunterricht geklärt werden.

Dazu muss in einem ersten Schritt überprüft werden, wie das Kriterium des wissenschaftspropädeutischen Arbeitens institutionell verankert ist.

Erste Auskunft gibt die sog. KMK-Vereinbarung („Vereinbarung zur Gestaltung der gymnasialen Oberstufe in der Sekundarstufe II, Beschluss der Kultusministerkonferenz vom 07.07.1972 i. d. F. vom 08.12.2016“¹¹⁰). Unter der Überschrift „Zielsetzung“ wird die Vermittlung wissenschaftspropädeutischer Bildung formuliert:

„Der Unterricht in der gymnasialen Oberstufe vermittelt eine vertiefte Allgemeinbildung, allgemeine Studierfähigkeit sowie wissenschaftspropädeutische Bildung. Von besonderer Bedeutung sind dabei vertiefte Kenntnisse, Fähigkeiten und Fertigkeiten in den basalen Fächern Deutsch, Fremdsprache und Mathematik.“¹¹¹

Das Ziel einer wissenschaftspropädeutischen Bildung ist damit deutschlandweit vereinbart. Allerdings wird der Begriff für den Geschichtsunterricht inhaltlich nicht gefüllt oder abgegrenzt.

An einer zweiten Stelle der Vereinbarung taucht der Verweis unter dem Titel „Gestaltung und Gliederung“ auf. Hier heißt es:

„Der Fachunterricht wird auf unterschiedlichen Anspruchsebenen nach den Bildungsstandards für die Allgemeine Hochschulreife oder den „Einheitlichen Prüfungsanforderungen in der Abiturprüfung“ (EPA) erteilt; die Zuordnung obliegt den Ländern. Dabei repräsentiert Unterricht mit grundlegendem Anforderungsniveau das Lernniveau der gymnasialen Oberstufe unter dem Aspekt einer wissenschaftspropädeutischen Bildung. Unterricht mit erhöhtem Anforderungsniveau repräsentiert das Lernniveau der gymnasialen Oberstufe unter dem Aspekt einer wissenschaftspropädeutischen Bildung, die exemplarisch vertieft wird.“¹¹²

Zwar wird in verschiedene Anforderungsniveaus differenziert, eine klare Füllung des Begriffs fehlt aber auch hier. Der Begriff der wissenschaftspropädeutischen Bildung taucht im ersten Zitat der KMK-Vereinbarung im Zusammenhang mit den Kategorien Allgemeinbildung und allgemeiner Studierfähigkeit auf. Es wird jedoch nicht deutlich, ob damit die Vorbereitung auf das Studium der Geschichte oder der

¹¹⁰ online einsehbar unter: http://www.kmk.org/fileadmin/Dateien/veroeffentlichungen_beschluesse/1972/1972_07_07-Vereinbarung-Gestaltung-Sek2.pdf (zuletzt eingesehen am 07.02.2017).

¹¹¹ Kultusministerkonferenz (2016): Vereinbarung zur Gestaltung der gymnasialen Oberstufe in der Sekundarstufe II, Beschluss der Kultusministerkonferenz vom 07.07.1972 i. d. F. vom 08.12.2016. S. 5. Online einsehbar unter: http://www.kmk.org/fileadmin/Dateien/veroeffentlichungen_beschluesse/1972/1972_07_07-Vereinbarung-Gestaltung-Sek2.pdf (zuletzt eingesehen am 07.02.2017).

¹¹² Kultusministerkonferenz (2016), S. 6.

Begriff eher im Hinblick auf selbständiges Arbeiten gemeint ist. Diese Abgrenzung, die zeigt die fachwissenschaftliche Debatte, ist aber bedeutsam und grundlegend für das Arbeiten im Fach Geschichte.¹¹³ Pandel stellt dazu fest:

„Das Ziel einer Wissenschaftspropädeutik ist nicht, eine Einführung in die Geschichtswissenschaft zu geben. Sie soll nicht helfen, Wissenschaft zu betreiben, sondern verstehend mit ihr umzugehen. Es geht nicht darum, professionelle Historikerinnen und Historiker auszubilden, sondern um das historische Denken und das lebenspraktische Umgehen mit Produkten der Geschichtswissenschaft.“¹¹⁴

Diese Aussage ist konstitutiv für alle weiteren Überlegungen. In der Debatte wird verschiedentlich darauf hingewiesen, dass nur ein geringer Teil der die Sekundarstufe II besuchenden Schüler*innen ein Geschichtsstudium aufnehmen wird.¹¹⁵ Auch aus dieser Perspektive erscheint die Einschränkung Pandels sachlogisch. Allerdings fehlt der Feststellung Pandels eine Konkretisierung im Hinblick auf den Geschichtsunterricht. Es muss also bspw. hinsichtlich des Vergleichs gefragt werden, wie und durch Berücksichtigung welcher wissenschaftspropädeutischen Mittel der Vergleich im Geschichtsunterricht historisches Denken anregen kann. Solche wissenschaftspropädeutischen Mittel (sprachlich wie fachlich) müssten erst einmal bestimmt werden. Dieses gilt ebenso für andere Elemente des Geschichtsunterrichts.

Häufig findet man in Abhandlungen zum Geschichtsunterricht in der Sekundarstufe II einen auf Studierfähigkeit eingegrenzten Begriff von Wissenschaftspropädeutik¹¹⁶:

„Der Geschichtsunterricht der gymnasialen Oberstufe hat einen wissenschaftspropädeutischen Auftrag. Er ist ausgerichtet an der Bildung zur Studierfähigkeit allgemein und der des Faches Geschichte im Besonderen. Zur Studierfähigkeit allgemein gehört unter anderem die Fähigkeit der selbstständigen Erarbeitung eines Themas in Form einer schriftlichen Hausarbeit.“¹¹⁷

¹¹³ In diesem Kapitel wird mehrfach Bezug auf verschiedene Handbucheinträge genommen. Dies hat damit zu tun, dass längere Abhandlungen zum Thema Geschichtsunterricht in der Sekundarstufe II und Wissenschaftspropädeutik viel weniger pointiert die Schwierigkeiten einer klaren Zielsetzung in den Blick nehmen. Dies wird im Folgenden noch zu zeigen sein.

¹¹⁴ Pandel, Hans-Jürgen (2012), S. 181f.

¹¹⁵ Vgl. z. B. Rüsen Jörn (1997): Wissenschaftspropädeutik im Geschichtsunterricht. In: Bergmann, Klaus; Fröhlich, Klaus; Kuhn, Annette; Rüsen, Jörn; Schneider, Gerhard (Hrsg.): Handbuch der Geschichtsdidaktik. 5. überarb. Aufl. Seelze-Velber: Kallmeyer'sche Verlagsbuchhandlung. S. 340-342. S.343.

¹¹⁶ Auch der Blick in Richtlinien und Lehrpläne unterstützt diesen Begriff von Wissenschaftspropädeutik. Nennt der Rahmenlehrplan noch sehr allgemeine Zielsetzungen wie „Die Schülerinnen und Schüler erhalten die Möglichkeit, Defizite auszugleichen und Stärken weiterzuentwickeln. Sie vertiefen bzw. erwerben fachbezogen und fachübergreifend Grundlagen für wissenschaftspropädeutisches Arbeiten und bewältigen zunehmend komplexe Aufgabenstellungen selbstständig“ (Rahmenlehrplan Geschichte Sek. II, S. V), findet sich in den Kernlehrplänen der Hinweis in Bezug auf die Arbeit im Grundkurs:

„Grundkurse im Fach Geschichte repräsentieren das Lernniveau der gymnasialen Oberstufe im Hinblick auf eine fundierte Allgemeinbildung und eine grundlegende wissenschaftspropädeutische Ausbildung. Sie sollen in grundlegende Fragestellungen, Sachverhalte, Problemkomplexe und Strukturen einführen und wesentliche Arbeitsmethoden des Faches vermitteln“ (Ministerium für Schule und Weiterbildung des Landes Nordrhein-Westfalen (Hrsg.) (2014): Kernlehrplan für die Sekundarstufe II Gymnasium/Gesamtschule in Nordrhein-Westfalen. Geschichte. S. 13).

¹¹⁷ Mieles, Bernhard (1999): Wissenschaftspropädeutisches Arbeiten in der Sekundarstufe II. In: Geschichte lernen, 68/1999. S. 50-53. S. 50.

Der Hinweis Mieles' auf die schriftliche Hausarbeit als wichtige Erarbeitungsform erscheint typisch. In der Fachliteratur findet sich häufiger der Bezug auf einschlägige Erarbeitungsformen wie Hausarbeit, Referat etc. Mieles expliziert beispielweise die Arbeitsformen Referat, Protokoll, Klausur, Gruppenarbeit sowie die Arbeit mit Fachliteratur als typische Arbeitstechniken in der Sek. II. Dabei vereint er hier Sozial- und Produktformen sowie die Arbeit mit einem Medium. Allerdings können diese unterschiedlichen Formen genauso relevant für die Sek. I sein. Es handelt sich nicht um rein auf die Sekundarstufe II zugeschnittene Formen.

Rüsen weist darauf hin, dass es im Geschichtsunterricht darum gehe, insbesondere historisches Denken auszubilden. Er beschreibt hier also kompetenzorientierten Geschichtsunterricht. Geschichtsunterricht, der die Ausbildung historischen Denkens zum Ziel habe, sei grundsätzlich wissenschaftspropädeutisch, vor allem da die Vermittlung methodischer und diskursiver Fähigkeiten elementar sei.¹¹⁸ Daher kann wissenschaftspropädeutisches Arbeiten kein Kriterium der Sekundarstufe II allein sein. Auch das Vergleichen wird in der Sekundarstufe I als Methode im Geschichtsunterricht nicht auf einer alltagsweltlichen Basis verbleiben, sobald ein geschichtsspezifisches Konzept in den Blick kommt, muss es zumindest in Ansätzen wissenschaftspropädeutisch sein.

Rüsen führt diese Überlegungen zusammen, wenn er weiter feststellt:

„Die besondere Nähe des Geschichtsunterrichts zum wissenschaftspropädeutischen Lernen hängt mit dem Konstruktcharakter des Fachs zusammen, der nur einen indirekten Zugang zu seinem Gegenstand zulässt und diesen im Unterricht in aller Regel erst herstellen muss. Weil alle Geschichte vermittelte Geschichte ist und ein naiver Zugang auf die Geschichte nicht möglich ist, sind Fragen der Erkenntnisgewinnung sowie Methodenschulung integrative Bestandteile des Geschichtsunterrichts.“¹¹⁹

Wenn man eine solche Differenzierung von wissenschaftspropädeutischem Arbeiten und nicht wissenschaftspropädeutischem Arbeiten trifft, wie man sie in den zitierten Rahmenvorgaben sowie Richtlinien und Lehrplänen vorfindet, so muss klar sein, was damit gemeint ist. Die Formulierungen in diesen schulischen Vorgaben haben mit dem Ausdruck des „wissenschaftspropädeutischen Arbeitens“ eher eine stärkere Ausdifferenzierung wissenschaftlicher Methodik und damit der Versprachlichung von Vorgehen und Ergebnissen im Blick als eine Einführung fachmethodischer Herangehensweisen erst in der gymnasialen Oberstufe.¹²⁰ Zudem ist der Begriff damit noch nicht fachspezifisch ausdifferenziert. Einen solchen Zugang formuliert Pandel:

¹¹⁸ Rüsen, Jörn (1997), S. 340.

¹¹⁹ Ebd.

¹²⁰ Z. B.: „Was unter ‚Wissenschaftspropädeutik‘ zu verstehen ist, ist ebensowenig eindeutig wie der Begriff ‚Allgemeinbildung‘. Gegenüber dem weitgespannten Anspruch, auf verschiedenen Gebieten wenigstens in Umrissen Bescheid zu wissen, führt das Ziel der Studienvorbereitung schnell zu einer Spezialisierung auf eine ganz bestimmte Disziplin. Dieses widerspruchsvolle Verhältnis zwischen Bildung und Wissenschaft verliert an Spannung, wenn man weniger die konkrete Studienvorbereitung im Blick hat, als vielmehr einen Einblick in die Welterschließung qua Wissenschaft ermöglichen will. Eine solche Wissenschaftsorientierung, die in der Sekundarstufe II durchaus in eine Wissenschaftspropädeutik münden kann, ermöglicht es, im Bildungsbegriff die fachwissenschaftlichen Ansprüche mit dem Lebensweltbezug der Schüler zu vermitteln.“, aus: Baumgärtner, Ulrich (2002): Wissenschaftspropädeutik oder historische Bildung? Der Geschichtsunterricht am Gymnasium. In: Schönemann, Bernd; Voit, Hartmut (Hrsg.): Von der Einschulung bis zum Abitur. Prinzipien und Praxis des historischen Lernens in den Schulstufen. Idstein: Schulz-Kirchner Verlag. S. 230-242. S. 238f.

„Wissenschaftspropädeutik besitzt eine pragmatische und eine reflexive Ebene. Auf der pragmatischen Ebene werden ausgesuchte Operationen historischen Arbeitens ausprobiert (z. B. Quellen interpretieren und aus Quellen eine Geschichtsdarstellung schreiben). Zur reflexiven Ebene gehört die Kenntnis eines Kategoriensystems, um sich mit ihm über Ergebnisse von Wissenschaft zu verständigen, sie einzuordnen, sie zu kritisieren, zu befragen, ihre Geltungsansprüche zu akzeptieren bzw. zurückzuweisen. Ein kleines Stück Geschichtstheorie gehört ebenfalls dazu.“¹²¹

Bezogen auf die zuvor genannten Formen wie Hausarbeit, Referat etc. bedeutet dies, dass ganz unterschiedliche Operationen als wissenschaftspropädeutisch bezeichnet werden können. Lediglich in Bezug auf die Selbstständigkeit kann für Hausarbeit und Referat festgestellt werden, dass es sich um Formen handelt, die den Lernenden ein recht hohes Maß an eigenständigem Arbeiten abverlangen. Es sind aber nicht die einzigen Formen, ebenso die Erstellung eines Vergleichs kann eine hochanspruchsvolle und selbstständige Arbeitsform darstellen.

Pandel benennt vier Elemente einer Wissenschaftspropädeutik: Geschichtskultur, Erkenntnisverfahren, Geschichtstheorie und Historiografiegeschichte.¹²²

Bezieht man diese Überlegungen auf das Vergleichen im Geschichtsunterricht, scheint das Element „Erkenntnisverfahren“ insbesondere von Bedeutung zu sein, es wird im Weiteren auch als „historische Methode“ benannt.¹²³ Der Vergleich stellt ein Erkenntnisverfahren dar, da die Elemente, die miteinander verglichen werden, auf Gemeinsamkeiten, Ähnlichkeiten und Unterschiede hinterfragt werden und ein Sachurteil am Ende steht. Zudem ist ein Vergleich nur erkenntnisfördernd, wenn er unter Berücksichtigung historischer Arbeitsweisen realisiert und auch reflektiert wird. Das wiederum bedeutet, nimmt man historisches Lernen ernst, zumindest ein Minimum an Kenntnissen über die Theorie des historischen Vergleichs, so dass die Lernenden „[...] im Laufe ihrer Schulzeit ein methodisches Instrumentarium erwerben, mit dem man ‚Geschichte‘ lernt“¹²⁴, das sie also letztlich in die Lage versetzt, fachgerecht mithilfe solcher diskursiven Erkenntnisverfahren fachgerecht zu narrativieren¹²⁵.

Insbesondere Rüsen und Pandel bestimmen sehr pointiert die Rahmenbedingungen für den Begriff der Wissenschaftspropädeutik.¹²⁶

¹²¹ Pandel, Hans-Jürgen (2012), S. 182.

¹²² Vgl. Pandel, Hans-Jürgen (2012), S. 183.

¹²³ „Die historische Methode bezieht sich auf drei miteinander verknüpfte Teile: Arbeit mit Quellen, dem Schreiben von Geschichte und die Adaption von Theorien, die die beiden anderen Bereiche verbinden.“, aus: Pandel, Hans-Jürgen (2012), S. 184.

¹²⁴ Müller, Bernhard (2013): Wissenschaftspropädeutisches Arbeiten. in: Ulrich Mayer/Hans-Jürgen Pandel/Gerhard Schneider (Hrsg.), Handbuch Methoden im Geschichtsunterricht. Klaus Bergmann zum Gedächtnis, Schwalbach/Ts. 4. Aufl. S. 308-324. S. 309.

¹²⁵ Die Bedeutung diskursiver Elemente stellt Rüsen im Hinblick auf die Glaubwürdigkeit von historischen Geschichten bereits Anfang der 80er Jahre dar: „Geschichten begegnen einem solchen Zweifel [gemeint ist der Zweifel an ihrer Glaubwürdigkeit, Anm. d. Verf.] dadurch, daß sie ihre Glaubwürdigkeit *begründen*. Sie geben Gründe dafür, warum man ihnen trauen und sich mit ihnen in der Zeit orientieren kann.“ (Rüsen, Jörn, 1983: Historische Vernunft. Göttingen: Vandenhoeck und Ruprecht. S. 78.)

¹²⁶ Auch Wunderer bestimmt bspw. das Ziel wissenschaftspropädeutischen Arbeitens in Anlehnung an Rüsen und stellt deutlich klar, dass es nicht darum gehe „fachwissenschaftliche Professionalität zum Lernziel zu erheben. Ziel des Geschichtsunterrichts ist es vielmehr, die Schülerinnen und Schüler in die Grundlagen der Geschichtswissenschaft einzuführen, indem er ihnen auf der Basis ihrer eigenen Erfahrungen („Lebenswelt“) eine Vorstel-

Die Probleme des Begriffs Wissenschaftspropädeutik und seiner Füllung liegen auf dem Tisch. Gleichwohl ist durch diese Überlegungen immer noch nicht geklärt, was denn nun eigentlich im Geschichtsunterricht der Sekundarstufe II genau gelernt werden soll, so dass es im weitesten Sinne als Vorbereitung auf wissenschaftliches Arbeiten gelten kann.

Mit Baumgärtner kann als Desiderat festgehalten werden:

„Historische Bildung ist also nur in Orientierung an und Auseinandersetzung mit der Geschichtswissenschaft möglich, aber erst im Rückbezug auf die eigene Lebenswelt garantiert. Insofern kommt der Geschichtsdidaktik die Aufgabe zu, ein im Geschichtsunterricht erreichbares Konzept wissenschaftsorientierter historischer Bildung zu entwickeln, das die Vermittlung zwischen der Alltagspraxis der Schüler und der theoretischen Alltagsdistanz der Wissenschaften zu gewährleisten und weniger künftige Historiker als informierte Laien im Sinn hätte.“¹²⁷

Lösungsansätze für ein solches Konzept bietet Baumgärtner nicht an, es stellt vielmehr eine Forderung an die Geschichtsdidaktik dar.

Ausgehend von der Operation des Vergleichens im Geschichtsunterricht wird im Rahmen dieser Arbeit gefragt, welche Formen und Arbeitsweisen im Geschichtsunterricht notwendig und als wissenschaftsorientiert bzw. wissenschaftspropädeutisch auszumachen sind. Die für den Vergleich benötigten (vor-)wissenschaftlichen Formen sollen im folgenden Kapitel im Zusammenhang operationalisiert und so ein Beitrag zur Entwicklung des von Baumgärtner geforderten Konzepts geleistet werden. Dazu muss jedoch zunächst der sprachliche Ansatz, den diese Arbeit verfolgt, offengelegt werden, an den ein Konzept zum Umgang mit wissenschaftspropädeutischem Arbeiten geknüpft wird.

2.5 Ein funktionales Verständnis von Sprache für den Geschichtsunterricht – eine linguistische Grundlegung

Im vorhergehenden Kapitel konnte festgestellt werden, dass Ziel von Unterricht sein muss, Formen alltäglicher Wissenschaftssprache zu explizieren und Lernende zu unterstützen, (sprachliche) Werkzeuge in Bezug auf das jeweilige Fach weiterzuentwickeln. Dies gilt umso mehr für den Unterricht in der Sekundarstufe II. Die folgenden Überlegungen zur Funktion von Sprache im Geschichtsunterricht knüpfen an diese Grundüberlegung an. Über einige Anmerkungen zum Verständnis von Sprache im Geschichtsunterricht allgemein soll in diesem Kapitel über eine funktionale Herangehensweise gezeigt werden, inwiefern die Hinwendung zur Sprache die Kompetenzorientierung im Geschichtsunterricht unterstützen kann und welche Rolle dabei die Explizierung geschichtsspezifischer Operationen und Textsorten bzw. Textmuster im Geschichtsunterricht spielen kann.

lung von historischer Arbeitsweise, der Leistung und der Grenzen wissenschaftlicher historischer Erkenntnis vermittelt.“ Wunderer, Hartmann (2000): Geschichtsunterricht in der Sekundarstufe II. Schwalbach/Ts.: Wochenschau Verlag. S. 19.

¹²⁷ Baumgärtner, Ulrich (2002), S. 239.

2.5.1 Historische Bewusstseinsbildung über Sprache – eine funktionale Betrachtungsweise

Die Auseinandersetzung mit dem Thema Sprache im Geschichtsunterricht in einem Geschichtsblog zeigt, dass die Bedeutung von Sprache allgemein, konzeptionell schriftlich wie mündlich, in der neueren geschichtsdidaktischen Forschung zunehmend an Beachtung findet. Auf die im Geschichtsblog „Public History Weekly“ durch Handro aufgeworfene Frage „Sprachlos im Geschichtsunterricht?“¹²⁸ antwortet Hartung im Hinblick auf spezifische sprachliche Ressourcen im Geschichtsunterricht: „Besonders vordringlich erscheint mir zu untersuchen, welche sprachlichen Mittel Schüler*innen wie auch Lehrkräfte in verschiedenen Kommunikationssituationen zum Versprachlichen geschichtlicher Sachverhalte tatsächlich verwenden.“¹²⁹ Der Blogbeitrag und der zugehörige Kommentar zeigen die Aktualität der Suche nach fachspezifischen sprachlichen Strukturen. Dabei gehen beide Autoren deutlich darauf ein, dass diese sprachlichen Ressourcen in engem Zusammenhang mit der Funktionalität der durch die sprachlichen Mittel evozierten Bedeutungen im Hinblick auf den historischen Untersuchungsgegenstand stehen.

Auch wenn der Ansatz nicht völlig neu ist, sondern bereits in älteren Veröffentlichungen Bezug darauf genommen wird¹³⁰, so sind jüngst vermehrt Publikationen entstanden, die den Zusammenhang von historischem Bewusstsein und Sprache explizieren. So stellen etwa Handro/Schönemann fest:

„Die Reflexion des Verhältnisses von ‚Geschichte und Sprache‘ ist zentral für geschichtsdidaktisches Denken. Ob bei der Rekonstruktion vergangener Wirklichkeit, beim historischen Verstehen, bei der Darstellung von Geschichte oder beim Diskurs über Geschichte - stets ist man auf Sprache angewiesen.“¹³¹

Generell scheint im Forschungsdiskurs Einigkeit über die prinzipielle Bedeutung von Sprache zu bestehen, gerade im Hinblick auf die in der Geschichtsdidaktik als grundlegend angesehene narrative Kompetenz. Soll Geschichte ‚erzählt‘ werden, braucht es dafür spezielle sprachliche Mittel.

In diese Überlegung bringen Handro/Schönemann einen weiteren Aspekt ein:

„Nimmt man den lernpsychologisch fundierten Zusammenhang zwischen Denken und Sprache und die konstitutive Bedeutung von Sprache im Prozess des Wissenserwerbs ernst, dann erweist sich "Sprache" als ein Schlüsselproblem des Geschichtsunterrichts. Historisches Denken und historisches Lernen sind durch Sprache determiniert. Lernprozesse können immer nur im Wechselspiel

¹²⁸ Vgl. Handro, Saskia (2014): Sprachlos im Geschichtsunterricht. Blogbeitrag vom 9.1.14. In: Public History Weekly. The International Blogjournal. Online-Ressource: <https://public-history-weekly.degruyter.com/2-2014-1/sprachlos-im-geschichtsunterricht/> (zuletzt eingesehen am 07.03.17).

¹²⁹ Vgl. Hartung, Olaf (2014): Die Fragen, die Saskia Handro in ihrem Beitrag zum Forschungsfeld Sprache und Geschichtslernen stellt, sind für die Gestaltung historischer Lernprozesse essentiell [Blog-Kommentar], veröffentlicht am 27.01.2014 um 14:25 auf Public History Weekly. The International Blogjournal. Online-Ressource: <https://public-history-weekly.degruyter.com/2-2014-1/sprachlos-im-geschichtsunterricht/> (zuletzt eingesehen am 07.03.17).

¹³⁰ Vgl. dazu z. B. Lucas, Friedrich J. (1975): Zur Funktion der Sprache im Geschichtsunterricht. In: Die Funktion der Geschichte in unserer Zeit. Hrsg.: Jäckel, Eberhard; Weymar, Ernst. Stuttgart. S. 326-342 oder Günther-Arndt, Hilke (2010): Hinwendung zur Sprache in der Geschichtsdidaktik - Alte Fragen und neue Antworten. In: Saskia Handro/Bernd Schönemann (Hrsg.): Geschichte und Sprache (Zeitgeschichte - Zeitverständnis 21). Berlin: LiT-Verlag, S. 17-46. S. 18.

¹³¹ Handro, Saskia; Schönemann, Bernd (2010): Geschichte und Sprache - Eine Einführung. In: Dies. (Hrsg.): Geschichte und Sprache (Zeitgeschichte - Zeitverständnis 21). Berlin: LiT-Verlag, S. 3-15. S. 3.

zwischen mündlichen/schriftlichen Sprachprodukten und den sprachgebundenen Vorwissensstrukturen der Rezipienten gedacht werden.“¹³²

Die Autoren stellen also eine sich über Sprache bestimmende Wechselbeziehung zwischen historischem Denken und Lernen und Sprache fest, sie führen jedoch nicht aus, wie sich diese ausgestaltet. Bernhardt/Wickner charakterisieren dieses Wechselspiel am Beispiel der Metapher vom Mauerfall: „Das Fallen ist vielmehr eine metaphorische Fassung eines Vorgangs, der damit gleich eine historische Deutung erhält, indem die Relevanz des Tages durch die Metapher aufgewertet wird [...]“¹³³ Dieses Beispiel zeigt, dass das Erzählen von Geschichte unterschiedliche sprachliche Strukturen benötigt, die über eine ‚sachlich-neutrale‘ Sprache hinausgehen. Deshalb ist es nicht sinnvoll, auf der Ebene der Nennung solcher Strukturen zu verbleiben, vielmehr müssen sie auf ihre Funktionalität hin hinterfragt werden.¹³⁴

Im Folgenden wird der Versuch unternommen, diese Wechselbeziehung von historischem Denken, Lernen und Sprache über das Sprach- und Wissensmodell nach Ehlich/Rehbein zu explizieren.¹³⁵ Ehlich/Rehbein gehen in Anlehnung an Searle davon aus, dass ein Bestandteil von Sprechakten ihr propositionaler Gehalt ist. Damit ist der Inhalt von (längeren oder kürzeren, schriftlichen oder mündlichen) Äußerungen gemeint.

Über das Vergleichen im Geschichtsunterricht werden beispielsweise bestimmte Inhalte vermittelt, wie im untersuchten Beispiel etwa der zeitliche Beginn der Industrialisierung in England und Deutschland und anderes mehr. Dabei hat Kommunikation in der Regel keinen Selbstzweck, sondern es soll ein Inhalt an einen Zuhörer oder Leser vermittelt werden. Erst dann wird Kommunikation wirkungsvoll. In dem Moment, in dem ein Zuhörer oder Leser den Inhalt versteht, kann durch die Kommunikation das Wissen des Hörers verändert werden. Nennt ein Sprecher im Vergleich des Beginns der Industriellen Revolution in England mit Deutschland zum Beispiel den Startzeitpunkt der Industrialisierung und der Hörer kannte ihn bis dahin nicht, kann er diesen in sein Wissen integrieren. Die ausgewählten Inhalte sind dabei immer abhängig vom Zweck der sprachlichen Operation. Für den Vergleich des Beginns der Industriellen Revolution in England und Deutschland bedeutet dies, dass nur solche Elemente berücksichtigt werden, die es ermöglichen, England und Deutschland in Beziehung zu setzen und dadurch abschließend zu einer Bewertung zu kommen. Dieser Zweck (oder: die Absicht des Sprechers) wird als illokutiver Akt bezeichnet. Die mögliche Absicht eines Sprechers, einem Hörer den Beginn der Industriellen Revolution in England und Deutschland zu vermitteln, kann jedoch nur dann gelingen, wenn der Hörer über genügend Wissens Elemente verfügt, um die Information einordnen zu können. Kennt

¹³² Handro, Saskia/Schönemann, Bernd (2010), S. 9.

¹³³ Bernhardt, Markus; Wickner, Mareike-Cathrine (2015), S. 281f.

¹³⁴ Einen ähnlichen Ansatz wählt auch Schrader, die es sich zur Aufgabe macht, „[...] anhand einer funktional-linguistischen Analyse von Darstellungstexten deutscher Schulgeschichtsbücher narrative Strukturen zu eruieren, um damit Ansätze aufzuzeigen, wie eine gezielte Förderung der narrativen Kompetenz in einem sprachsensiblen Geschichtsunterricht aussehen könnte.“ (Schrader, Viola, 2013: Geschichte als narrative Konstruktion. Eine funktional-linguistische Analyse von Darstellungstexten in Geschichtsschulbüchern. Berlin: Lit Verlag. S. 11.). Schrader wählt einen Zugang über Hallidays „Functional Grammar“ und untersucht Darstellungstexte über die Dimensionen Field, Tenor und Mode. Allerdings schließt sie daran statt eines sprachbildenden einen nur auf Sprachförderung angelegten Ansatz für ihre Förderung eines sprachsensiblen Geschichtsunterrichts an.

¹³⁵ Ehlich, Konrad; Rehbein, Jochen (1986): Muster und Institution. Untersuchungen zur schulischen Kommunikation. Tübingen: Narr. S. 95ff.

er etwa das Konzept der Industriellen Revolution nicht oder weiß mit England und/oder Deutschland nichts anzufangen, wird die Mitteilung nicht zur gewünschten Wissensveränderung beim Hörer führen. Dem kann der Sprecher entgegenwirken, indem er genügend Informationen mitliefert, um die fehlenden Wissensstrukturen beim Hörer auszugleichen. Aus Gründen der Veranschaulichung wurde mit diesem Beispiel zunächst eine sehr basale Form von Wissen gewählt, die durch den Rückbezug auf einen Zeitpunkt eine Form des deklarativen Wissens repräsentiert. Doch auch für das Transferieren von anderen Wissensformen, wie dem prozeduralen und metakognitiven Wissen hat dieses Modell durch seine sehr grundlegende Herangehensweise seine Berechtigung¹³⁶. Denn ihm liegt die Vorstellung zugrunde, dass über sprachliche Praktiken Bedeutungen geteilt werden können bzw. Sprache es ermöglicht, einen gemeinsamen Handlungsraum aufzubauen.¹³⁷

Um die Zusammenhänge zwischen Proposition und Illokution in Bezug auf die Veränderung des Hörer- bzw. Leserwissens abbildbar zu machen, arbeiten Ehlich/Rehbein mit dem nachfolgenden Modell:

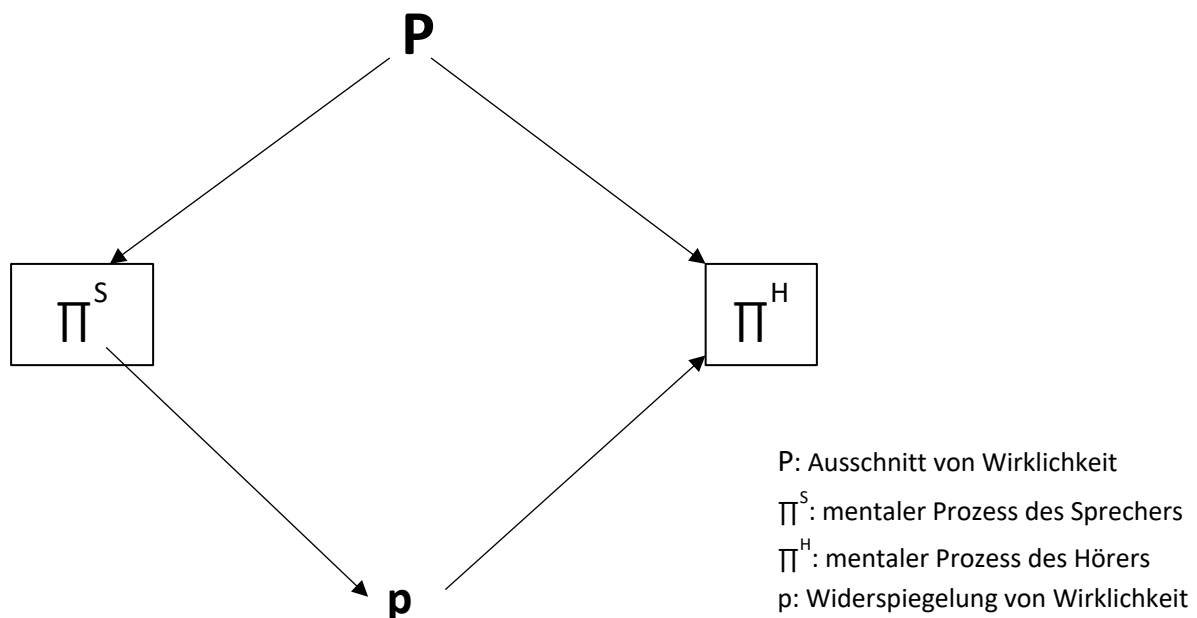


Abbildung 4: Sprach- und Wissensmodell nach Ehlich, K.; Rehbein, J. (1986), S. 96.

¹³⁶ Günther-Arndt differenziert die Wissenstypen in metakognitives, strategisches, domänenspezifisches, deklaratives und prozedurales Wissen aus. Das Transferieren des Startzeitpunkts der Industriellen Revolution wäre nach Günther-Arndt als Chunking einzuordnen. Vgl. dazu Günther-Arndt, Hilke (2014): Historisches Lernen und Wissenserwerb. In: Günther-Arndt, Hilke; Zülsdorf-Kersting, Meik (Hrsg.): Geschichtsdidaktik. Praxishandbuch für die Sekundarstufe I und II. 6. Aufl. Berlin: Cornelsen. S. 24-49.S.40f.

¹³⁷ Ehlich/Rehbein gehen vom Begriff des Handlungsraums aus. Dieser findet sich wieder in der Handlungstheorie von Bourdieu (vgl. Bourdieu, Pierre (1982): Die feinen Unterschiede. Kritik der gesellschaftlichen Urteilskraft. 1. Aufl. Frankfurt a. M.: Suhrkamp Verlag). Bourdieu geht von den gesellschaftlichen Akteuren aus, die sich entsprechend der Dimensionen ihres gesellschaftlichen Kapitals im sozialen Raum verteilen. Hieraus entwickelt er seinen Habitusbegriff, dem unterschiedliche gesellschaftliche Praktiken zugrunde liegen. Diese werden wiederum über kommunikative Strukturen verbalisiert. Schule stellt einen solchen institutionellen Handlungsraum dar, der bestimmte sprachliche Handlungen einfordert, die vermittelt werden müssen und nicht vorausgesetzt werden können.

Auf der linken Seite des Modells bilden sie mit der Bezeichnung „II“ den mentalen Prozess des Sprechers (gekennzeichnet durch „II^S“) bei der Vermittlung, Auswahl, Strukturierung der Elemente, die er in Sprache transformiert, ab. Will nun der Sprecher eine sprachliche Handlung erfolgreich ausführen, muss er Kenntnis über das Wissen des Hörers haben, um das zu vermittelnde Wissen strukturieren und übermitteln zu können. Dies geschieht über die Sprache. Ausgehend von der Annahme, dass Sprache Wirklichkeit widerspiegelt, bezieht sich der inhaltliche Gehalt (also die Proposition) auf einen ‚Ausschnitt der Wirklichkeit‘. Diesen Ausschnitt von außersprachlicher Wirklichkeit bezeichnen die Autoren mit „P“, die sprachliche Widerspiegelung dieser Wirklichkeit in der Proposition als „p“. Ist die Übermittlung des Wissens erfolgreich, verändert sie mittels eines psychischen Prozesses beim Hörer („II^H“) dessen Wissen.¹³⁸

Der Begriff „Wirklichkeit“ ist in der Geschichtswissenschaft nicht unumstritten, Goertz stellt dazu fest: „Historische >W.< [gemeint ist die Wirklichkeit. Anm. d. Verf.] kann keinen Zustand unabhängig von seinem Erkenntwerden in der Gegenwart meinen, sondern allenfalls eine Beziehung, die in der Veränderlichkeit der Gegenwart zur Vergangenheit gesucht wird und die Zukunft zu eröffnen verspricht.“¹³⁹ Er grenzt mit dieser Aussage einen „naiven Realismus“ von einem „reflektierten Realismus“ ab¹⁴⁰. Auch Ehlich/Rehbein gehen mit ihrem Wirklichkeitsbegriff nicht von einem „naiven Realismus“, sondern von einer kollektiven und damit gesellschaftlich konstruierten Wirklichkeit¹⁴¹ aus. Da die Überlegungen Goertz‘ auch die Schwierigkeiten der Geschichtswissenschaft, den Begriff „Wirklichkeit“ zu fassen, zeigen, muss der geschichtswissenschaftliche Begriff von Wirklichkeit im Hinblick auf seine Wirksamkeit für das ausgewählte Modell hinterfragt werden. Dafür kann das von Lorenz vorgeschlagene Konzept des „internen Realismus“¹⁴² nutzbar gemacht werden: Lorenz überträgt den Begriff des „internen Realismus“, der von Putnam¹⁴³ für die Naturwissenschaften geprägt wurde, auf die Geschichtswissenschaft¹⁴⁴. Dazu bedient er sich der Grundannahmen, „erstens daß die Wirklichkeit unabhängig von unserem Wissen von ihr existiert, und zweitens daß unsere wissenschaftlichen Aussagen – unsere Theorien eingeschlossen – sich auf diese Wirklichkeit beziehen.“¹⁴⁵ Diese Beschreibung von Wirklichkeit ist übertragbar auf „P“ des Modells von Ehlich/Rehbein. Interessant ist insbesondere die Fortführung dieses Blickes auf Wirklichkeit: „Der Ausgangspunkt des ‚internen Realismus‘ ist die Erkenntnis, daß all unser Wissen von der Wirklichkeit durch die Sprache vermittelt ist; Wirklichkeit ist für uns also immer

¹³⁸ Vgl. ebd.

¹³⁹ Goertz, Hans-Jürgen (2002): Wirklichkeit. In: Jordan, Stefan (Hrsg.): Lexikon Geschichtswissenschaft. Hundert Grundbegriffe. Stuttgart: Reclam. S. 328-330. S. 330.

¹⁴⁰ Vgl. ebd. S. 328.

¹⁴¹ Vgl. dazu: Rehbein, Jochen (1977): Komplexes Handeln. Elemente zur Handlungstheorie der Sprache. Stuttgart: Metzlersche Verlagsbuchhandlung. S. 35.

¹⁴² Lorenz, Chris (2004): Historisches Wissen und historische Wirklichkeit: Für einen „internen Realismus“. In: Schröter, Jens; Eddelbüttel, Antje: Konstruktion von Wirklichkeit. Beiträge aus geschichtstheoretischer, philosophischer und theologischer Perspektive (Reprint 2013). Berlin; New York: De Gruyter. S. 65-106.

¹⁴³ Vgl. z. B.: Putnam, Hillary (1982): Reason, Truth and History, Cambridge: Cambridge University.

Press.

— (1982a)

¹⁴⁴ Ebd.

¹⁴⁵ Ebd. S: 79.

Wirklichkeit innerhalb des Rahmens einer bestimmten Beschreibung.¹⁴⁶ Und weiter: „Die Beschreibungen verkörpern *Standpunkte* oder *Perspektiven* [*Hervorh. i. Orig., Anm. d. Verf.*], von denen aus die Wirklichkeit betrachtet wird. Die Perspektiven als solche gehören zum Beschreibungsrahmen und nicht zur Wirklichkeit selbst.¹⁴⁷, wodurch sich das Sprechen über Wirklichkeit immer auf den ausgewählten Bezugsrahmen richtet. Diese *Beschreibung von Wirklichkeit* ist übertragbar auf „p“ des Modells von Ehlich/Rehbein. Lorenz stellt daraus folgernd fest, dass der Sprache eine „performative Funktion“¹⁴⁸ zukomme, und leitet hierüber die Bedeutung eines linguistisch-pragmatischen Zugangs für seinen Wirklichkeitsbegriff ab:

„In der Geschichte sind die Historiker die Sprecher, ihre Texte Ansammlungen von Sprechakten und ihr Publikum die Hörer. Die Hauptfunktionen von Sprechakten sind es, Kontakte und Beziehungen zu stiften, Informationen zu liefern, Emotionen auszudrücken, zu bewerten, sich zu engagieren und eine ästhetische Rolle zu spielen.“¹⁴⁹

Es geht also, verkürzt gesagt, um die ‚Widerspiegelung von Wirklichkeit‘ nach Ehlich/Rehbein, die in Form einer Wiedergabe von Fakten, Beschreibungen, aber eben auch von argumentativen Strukturen vermittelt sein kann. Damit über historische Texte wiederum die von Lorenz angesprochenen Beziehungen gestiftet, Informationen erfolgreich geliefert oder bewertet werden können, ist die Kenntnis der mentalen Prozesse bedeutsam (im Modell durch π gekennzeichnet): Daraus folgt, dass nur, wenn der Sprecher oder Schreiber das Wissen des Hörers oder Lesers berücksichtigt, Kommunikation erfolgreich sein und das gewünschte Wissen übertragen werden kann.

Lorenz argumentiert, dass mit Hilfe des ‚internen Realismus‘ das bisher vernachlässigte Verständnis für die normative Funktion der Sprache des Historikers geklärt werden kann: „Die Vernachlässigung liegt in Objektivismus und Relativismus begründet, da beide voraussetzen, daß die normative Funktion der Sprache die Repräsentationsfunktion als Folge der angeblich ‚unüberbrückbaren Kluft‘ zwischen Tatsachen- und Werturteil ausschließt.“¹⁵⁰ Die Schließung dieser Kluft kann über das Sprach- und Wissensmodell und die Unterscheidung von „P“ und „p“ geleistet werden, da darüber gezeigt werden kann, dass eine Aussage unterschiedliche Funktionen innerhalb eines Diskurses haben kann. Wenn Lorenz die strikte Trennung von Tatsachen und Werten in Frage stellt, bieten ihm die funktionale Pragmatik und die Grundlegung dieser im Sprach- und Wissensmodell die Basis, die Aufhebung einer solchen Trennung in der Geschichtswissenschaft zu fundieren¹⁵¹. Denn dieser Ansatz geht von der Zweckgebundenheit einer sprachlichen Handlung aus und kann so nicht nur zeigen, dass eine Aussage mehrere Funktionen besitzen kann¹⁵², sondern darüber hinaus diese Funktionen offenlegen.

Auch und gerade für den Geschichtsunterricht ist dieses Modell bedeutsam, um Funktionen historischer Aussagen (und damit sprachlicher Handlungen) im Unterricht sichtbar zu machen und Lernenden

¹⁴⁶ Ebd. S. 85.

¹⁴⁷ Ebd.

¹⁴⁸ Ebd. S. 98.

¹⁴⁹ Ebd.

¹⁵⁰ Ebd. S. 99.

¹⁵¹ Vgl. ebd. S. 100.

¹⁵² Ebd.

darüber ein Werkzeug an die Hand zu geben, zu eigenen Narrationen zu gelangen. Denn das Nachdenken über den Zweck einer sprachlichen Handlung führt letztlich dazu, bestehende oder eigene historische Narrationsansätze prüfen zu können und mögliche Erklärungen oder Erkläransätze für ein historisches Phänomen einzuordnen und diese dann für eine eigene Narration zu nutzen oder auch zu verwerfen.

Für das Vergleichen als sprachliche Handlung im Geschichtsunterricht lassen sich hieraus folgende Überlegungen ableiten:

Kennt der Sprecher den Zweck eines geschichtlichen Vergleichs nicht, ist ihm bspw. nicht klar, dass der Vergleich mind. zwei Elemente in Beziehung setzt und abschließend beurteilt, muss der Vergleich misslingen oder bleibt etwa im Gegenüberstellen stecken. Denn der Zweck eines Vergleichs im Geschichtsunterricht geht über das Gegenüberstellen hinaus und verlangt eine Beurteilung, der Vergleich wäre dann zumindest nicht abgeschlossen. Gleichzeitig muss dem Modell entsprechend das Hörer- bzw. Leserwissen berücksichtigt werden, damit das Vergleichen gelingen, also vom Hörer oder Leser antizipiert werden kann; auch dies kann nur über die Kenntnis der Zweckgebundenheit sprachlicher Handlungen funktionieren. Geschichtsunterricht muss deshalb wesentliche Operationen (wie z. B. das Beschreiben, Erklären, Begründen, Vergleichen u.a.m.) zweckgebunden sprachlich wie fachlich explizieren, damit fachliche Kommunikation und dadurch der Aufbau historischen Bewusstseins als Kernziel des Geschichtsunterrichts ermöglicht wird. Dabei kann ein textmusterorientierter Weg helfen, der nachfolgend dargestellt wird.

Das Modell verdeutlicht weiterhin, dass Unterricht sprachliche Strukturen auf der Seite der Lernenden aufbauen muss, diese also nicht aus sich selbst heraus als vorhanden angenommen werden können. Diese Einsicht wiederum bedeutet zunächst die Klärung solcher sprachlichen Strukturen, die für historisches Lernen bedeutsam sind, für und durch die Lehrenden. Dies ist bisher nur in Ansätzen geschehen. Auch die Einheitlichen Prüfungsanforderungen (EPA) klären diese Strukturen nicht.

Das Modell nach Ehlich/Rehbein basiert auf mündlicher Kommunikation, nimmt also die Kopräsenz von Sprecher und Hörer an. In der Untersuchung der Lösungen zur Vergleichsaufgabe handelt es sich jedoch um Schreibprodukte, Schreiber und Leser sind nicht kopräsent und der Text muss Zeit und Raum überbrücken.¹⁵³ Das bedeutet, dass der Schreiber noch viel stärker über das mögliche Wissen des Lesers nachdenken muss, will er erfolgreich Wissen übertragen: Welches Wissen muss vermittelt werden? Welchen Zweck hat der Text? Wie kann das Wissen strukturiert werden? In welcher Form muss es aufbereitet werden? Welche sprachlichen Mittel sind dazu notwendig? u.a.m. Diesen Fragen will die Arbeit für das Vergleichen nachgehen und zum Abbau des Desiderats für das Vergleichen im Geschichtsunterricht beitragen.

¹⁵³ Vgl. dazu Ehlich, Konrad (1984): Zum Textbegriff. In: Rothkegel, Anneli; Sandig, Barbara (Hrsg.) Text - Textsorten - Semantik. Hamburg: Buske, S. 9-25.

2.5.2 Erkenntnisbildung über sprachliches Handeln im Geschichtsunterricht

Das Sprach- und Wissensmodell nach Ehlich/Rehbein lässt sich in hohem Maße an das Modell Handros zur Sprache im Geschichtsunterricht anschließen. Handro geht statt von einer Zuordnung über den Begriff der Narration als Ziel des Geschichtsunterrichts, wie bspw. Günther-Arndt sie vornimmt¹⁵⁴, im Sinne einer stärkeren Prozessorientierung direkt von der Bedeutung der Sprache für den Erkenntnis- und Lernprozess aus und unterscheidet im Hinblick auf Struktur, Stellung und Funktion innerhalb der genannten Prozesse vier Sprachen im Geschichtsunterricht. Sie unterscheidet die Ebene der Quellen, der historischen Darstellung, der Schülersprache und der fachspezifischen Schulsprache.¹⁵⁵ Die Ebene der historischen Darstellung definiert sie als: „Repräsentation gegenwärtiger Sprachhandlungen und damit verbundener Sinnbildungen“¹⁵⁶. Bernhardt/Conrad unterstreichen die Chancen, die dieses Modell für unterschiedliche Textsorten bietet: „Das überzeugende an diesem Modell besteht darin, dass abseits der komplexen Anforderungen der ‚narrativen Kompetenz‘ auf einer mittleren Ebene Operationalisierungen von Sprachhandlungen im Geschichtsunterricht formuliert worden sind, die in entsprechende Textverfahren umgesetzt werden können, um zu fachlichen Sprachhandlungen zu gelangen. [...] Die narrative Darstellung erscheint hier zu Recht nur als eine von mehreren Möglichkeiten.“¹⁵⁷

Die Differenzierung in die genannten vier Ebenen kann veranschaulicht werden, wenn man sie auf die im Rahmen dieser Arbeit untersuchte Vergleichsaufgabe bezieht. Die vorliegende Vergleichsaufgabe basiert auf einem Darstellungstext, der innerhalb des Ebenen-Schemas auf der Ebene der historischen Darstellung verortet werden kann. Die Voraussetzung für das Gelingen dieser Schreibaufgabe ist das Verstehen des Darstellungstextes zur Industrialisierung.¹⁵⁸ Das Lösen und damit die Versprachlichung der Vergleichsaufgabe ist innerhalb dieses Modells insbesondere der Ebene der fachspezifischen Schulsprache zuzuordnen, „[...] die unterschiedliche erkenntnis- und diskursorganisierende Elemente umfasst und in Schulbüchern, in Aufgabenstellungen, in der Lehrersprache sowie in den selten explizierten Anforderungen der Unterrichtskommunikation zum Ausdruck kommt.“¹⁵⁹ Sicherlich spielt im Zusammenhang der Vergleichsaufgabe auch die Schülersprache eine Rolle, eine erfolgreiche Aufgabenlösung nur auf dieser Basis ist allerdings gerade in der Sekundarstufe II keine ausreichende Basis.

¹⁵⁴ Vgl. Günther-Arndt, Hilke (2010): Hinwendung zur Sprache in der Geschichtsdidaktik - Alte Fragen und neue Antworten. In: Saskia, Handro; Schönemann, Bernd (Hrsg.): Geschichte und Sprache (Zeitgeschichte - Zeitverständnis 21). Berlin: LiT-Verlag, S. 17-46.

¹⁵⁵ Handro, Saskia (2013): Sprache und historisches Lernen. Dimensionen eines Schlüsselproblems des Geschichtsunterrichts. In: Becker Mrotzek, Michael u.a. (Hrsg.): Sprache im Fach. Sprachlichkeit und fachliches Lernen. Münster u.a.: Waxmann, S. 317-333. S. 320.

¹⁵⁶ Ebd. S. 321.

¹⁵⁷ Bernhardt, Markus; Conrad, Franziska (2018): Sprachsensibler Geschichtsunterricht. Sprachliche Bildung als Aufgabe des Fachs Geschichte. In: Geschichte lernen 31 (2018). H. 182, S. 2-9. S. 5.

¹⁵⁸ Die Anforderungen, die der Text an seine Leser stellt, werden in einem der folgenden Kapitel noch ausführlicher dargestellt.

¹⁵⁹ Handro, Saskia (2013), S. 321.

Handro führt diese vier Sprachen des Geschichtsunterrichts mit den derzeit gängigen Modellen zur Verbindung von historischem Lernen und Sprache zusammen. Daraus entwickelt sie ein „Prozessmodell sprachlichen Handelns im Geschichtsunterricht“.¹⁶⁰ Für die Einordnung der Untersuchungsgegenstände Darstellungstext und Schülerlösungen zur Vergleichsaufgabe bietet es eine gute Orientierung:

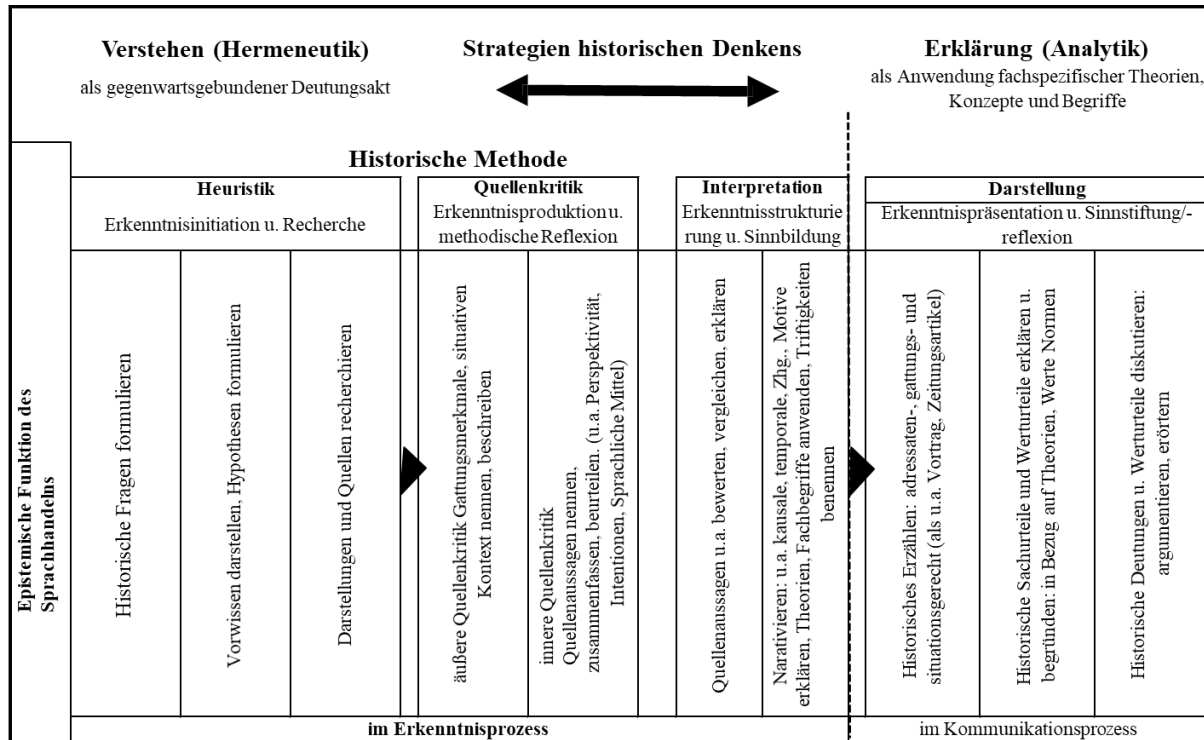


Abbildung 5: "Prozessmodell sprachlichen Handelns im Geschichtsunterricht" (Handro, S., 2013, S. 325)

Das Modell spannt die beiden Pole *Verstehen* und *Erklärung* als Strategien historischen Denkens auf. Dabei sind auch die Teilkompetenzen des Modells „Guter Geschichtsunterricht“ nach Gautschi erkennbar. Handro nennt in ihrem Modell wesentliche Wissensstrukturen, die Lernende im Geschichtsunterricht benötigen, um entweder über Heuristik und Quellenkritik zu einer Interpretation als Erkenntnisbildung zu gelangen oder eine vorgegebene Erkenntnis (Darstellung) zu hinterfragen. Sie spricht von einem Erkenntnis- bzw. von einem Kommunikationsprozess und zeigt dadurch an, dass historisches Denken nicht an sich schon da ist, sondern sich über den historischen Umgang mit fachspezifischen Textsorten wie Quellen, Darstellungen etc., letztlich also über Sprache, erst entwickelt. In ihrem Modell nennt sie dafür wesentliche Operationen, wie das *Fragen formulieren*, das *Nennen* und *Beschreiben*, *Beurteilen*, *Bewerten*, *Erklären*, *Vergleichen* u.a.m. Zum Teil verbergen sich hinter diesen Operationen komplexe Muster, die immer über Sprache vermittelt oder über sie generiert werden. Die Spannweite ist groß: Ist das Formulieren von Fragen eine sprachliche Handlung, die sich auf kurze (nicht minder komplexe) sprachliche Äußerungen bezieht, handelt es sich beim *Erklären* und *Vergleichen* etwa um längere Zusammenhänge oder sogar, je nach Aufgabenstellung, um eigenständige Textsorten

¹⁶⁰ Ebd, S. 325.

ten. Handro nimmt in ihrem Modell wesentliche Anforderungen an den Geschichtsunterricht auf (historische Fragen formulieren, Produktion historischer Erkenntnis über analytisches Vorgehen und Interpretation bis hin zur Sinnbildung oder der Reflexion vorgegebener Sinnbildung), die Leistung dieses Modells ist dabei die Verknüpfung dieser Anforderungen mit epistemischen Formen von Sprache im Geschichtsunterricht, die sie in Bezug auf wesentliche Arbeitsweisen des Geschichtsunterrichts konkretisiert und auf ihren Erkenntnisgewinn hin verortet. Das Modell von Ehlich/Rehbein findet sich insofern in ihrem „Prozessmodell sprachlichen Handelns im Geschichtsunterricht“ wieder, als dass Handro nicht von sprachlichen Kleinstformen ausgeht, sondern Handlungsmuster¹⁶¹ zuordnet. Übermittlung von Wissen kann nur erfolgreich sein, wenn der Zweck explizit wird. Das bedeutet eine Generierung fachlicher und sprachlicher Strukturen beim Sprecher (oder Schreiber) und Transformierung dieser Strukturen hinsichtlich des beabsichtigten Zwecks. Dabei werden schon beim Sprecher (oder Schreiber) und nicht nur beim Hörer (oder Leser) erkenntnisbildende Prozesse wirksam (im Modell nach Ehlich/Rehbein abgebildet durch „II“). Handro stellt diesen Zusammenhang durch die Zuweisung von Heuristik, Quellenkritik und Interpretation als Erkenntnisprozess dar.

Bezieht man das Modell Handros nun auf die ausgewählte Vergleichsaufgabe, kann man zunächst feststellen, dass auch zur Lösung der Vergleichsaufgabe die Lernenden auf der Grundlage des Darstellungstextes und der Fragestellung eine Hypothese formulieren müssen, da sie für einen vollständigen Vergleich im Geschichtsunterricht am Ende fundiert (oder besser: begründet) beurteilen sollen, inwiefern zwei Gegenstände vergleichbar sind. Die historische Methode wäre weniger die einer Quellenkritik, da es sich bei dem zugrundeliegenden Text um einen Darstellungstext handelt. Dennoch müsste der Text mit der historischen Methode des Vergleichs erarbeitet werden. Der Begriff des Vergleichens taucht im genannten Prozessmodell unter „Interpretation: Erkenntnisstrukturierung und Sinnbildung auf“, stellt aber eigentlich eine eigene Methode dar, wie nachfolgend zu zeigen ist.

Am Ende des Vergleichs steht ein Sachurteil und damit eine Interpretation des historischen Gegenstandes, der in einer Darstellung erklärt und begründet werden muss. Handro ermöglicht also durch ein solches Prozessmodell eine Phasierung des Vergleichsprozesses und damit der fachlichen und sprachlichen Handlungen. Ist also beispielsweise klar, dass am Ende eines Vergleichs ein begründetes Sachurteil steht, können im Unterricht Strukturen des Begründens und der Urteilsbildung thematisiert werden. Durch ein solches Vorgehen lassen sich sprachliche Teilhandlungen herausfiltern, die Lernende auch für andere Operationen einsetzen können. Sind Zweck und Struktur beispielsweise des Begründens bekannt, können Lernende sie auch für andere Aufgaben nutzbar machen, für die Begründungsstrukturen bedeutsam sind.

Ziel dieser Arbeit ist, das Modell für den Vergleich zu profilieren.

¹⁶¹ Gerade aus diesem Grund ist die nachfolgende Differenzierung von Textsorte und Handlungsmuster bedeutsam.

2.5.3 Die Hinwendung zur Sprache im Geschichtsunterricht: Ein Weg zur Charakterisierung historischer Werkzeuge

Anhand Handros *Prozessmodell sprachlichen Handelns im Geschichtsunterricht* konnte die Bedeutung eines funktionalen sprachlichen Ansatzes gezeigt werden, der von den Bedarfen des Fachs ausgeht und die fachlichen Ziele berücksichtigt. Dazu ist die Hinwendung zu geschichtlichen Werkzeugen, Operationen und Textprodukten bedeutsam. Ein wesentliches Textprodukt ist die historische Narration. Um diese Grundform historischen Denkens zu untersuchen, beschreibt Günther-Arndt einen textsortenorientierten Ansatz. Auch sie ordnet wie Handro Sprache hinsichtlich ihrer Funktionalität für die Geschichte ein. Der Weg über die Musterhaftigkeit von Operationen wie über die Textsorte und damit über Prozess und Produkt kann eine gute Unterstützung zur Klärung für den Geschichtsunterricht wesentlicher Operationen bieten.

Günther-Arndt skizziert den Verlauf der geschichtsdidaktischen Diskussion um das Verhältnis von Geschichte und Sprache und bezieht Stellung zur Diskussion, ob die Hinwendung zur Sprache einen ‚linguistic turn‘ bedeute.¹⁶² Der Begriff des ‚linguistic turn‘ wird im geschichtsdidaktischen Diskurs immer wieder diskutiert und es scheint die Sorge durch, sich in einzelsprachlichen Aspekten zu verlieren, weshalb er an dieser Stelle kurz diskutiert werden muss:

Trabant füllt diesen Begriff, indem er ihn als „Sprachliche Wende“ oder „Hinwendung zur Sprache“ beschreibt¹⁶³, denn, so Trabant:

„Er hat nichts (oder kaum etwas) mit Linguistik zu tun, sondern bezeichnet eine Hinwendung der Geschichtswissenschaft zur ‚Sprache der Geschichte‘. Er ist wegen der Ambiguität von ‚Geschichte‘ sogar eine doppelte Hinwendung: einerseits zur Sprachlichkeit der Historiographie und andererseits zur Sprachlichkeit ihrer Gegenstände.“¹⁶⁴

Es ist sicher richtig, dass die Linguistik, wenn Sie für Geschichte und den Geschichtsunterricht nutzbar gemacht werden soll, eine besondere Rolle in Bezug auf das Fach spielen muss. Es geht eben nicht darum Wörter, Texte und andere Strukturen um ihrer selbst willen linguistisch zu charakterisieren. Dennoch kann die Linguistik einige Bedeutung für den Geschichtsunterricht haben, wenn sie hilft Strukturen zu explizieren, Lernende zu unterstützen, historisch zu erzählen oder vorliegende Narrationen kritisch zu hinterfragen etc., also Geschichte als Konstruktion wahrzunehmen. So soll die Linguistik nicht die Geschichte überlagern, vielmehr kann sie im Forschungszusammenhang, aber gerade auch für die Geschichtsdidaktik ein Werkzeug zur Auseinandersetzung mit historischen Gegenständen sein. Gerade die von Trabant festgestellte doppelte Hinwendung zur Geschichte macht diesen Zusammenhang deutlich: Geschichtsschreibung bedarf der Sprache. Dies ist keine neue Erkenntnis. Lucas weist im Zusammenhang mit dem Geschichtsunterricht bereits in den 60er Jahren darauf hin, dass Sprache bestimmte Funktionen übernimmt. Sie könne verschleiern, verharmlosen, Einstellungen suggerieren,

¹⁶² Günther-Arndt, Hilke (2010), S.24f.

¹⁶³ Vgl. Trabant, Jürgen (2005): Zur Einführung: Vom linguistic turn der Geschichte zum historical turn der Linguistik. In: Trabant, Jürgen (Hrsg.): Sprache der Geschichte (Schriften des Historischen Kollegs 62). München: Oldenbourg Verlag. S. VII-XXII. S. VII.

¹⁶⁴ Ebd. S. IX.

sie könne jedoch nach Lucas niemals wertneutral sein.¹⁶⁵ Dies könne jedoch nur erkennen, wer sich mit Sprache auseinandersetze. Folgt man Lucas, ist Sprache sowohl produktiv als auch rezeptiv ein Werkzeug des Historikers.

Handro spitzt diese Überlegungen in Bezug auf den Zusammenhang von Sprache und Denken für den Unterricht zu, wenn sie formuliert:

„In der Lesart der funktionalen Linguistik eröffnet erst das Wissen um die Funktion sprachlicher Mittel Schülerinnen und Schülern sprachliche Wahl- und damit auch alternative Denkmöglichkeiten, die im Unterricht durch aktives und domänenspezifisches Sprachhandeln gefördert werden müssen.“¹⁶⁶

Handro weist darauf hin, dass ein impliziter Wissensbestand bei den Lernenden nicht ausreicht, sondern Unterricht für die Explizitmachung sprachlicher Mittel Sorge tragen muss. Solche sprachlichen Mittel wiederum strukturieren sich über historische Erkenntnismittel, wie etwa den Vergleich. Die hinter solchen Erkenntnismitteln (oder Werkzeugen) stehende Musterhaftigkeit, die sich über den Zweck generiert, muss für Lernende sichtbar werden. Deshalb gehört auch das Wissen um die Sprache im Fach zu den unterrichtlichen bzw. fachlichen Grundprinzipien.

2.5.4 Das Konzept der Alltäglichen Wissenschaftssprache für wissenschaftspropädeutisches Arbeiten im Geschichtsunterricht

Wissenschaftspropädeutik, also die Vorbereitung auf wissenschaftliches Arbeiten, bedient sich zumindest im Ansatz der Methoden und Herangehensweisen der entsprechenden fachwissenschaftlichen Disziplin. Für Geschichte als Fach, das durch seinen Konstruktionscharakter der Sprache unmittelbar bedarf, bedeutet dies, dass Strukturen einer (zumindest vor-)wissenschaftlichen Sprache der Geschichte mitgedacht und im Unterricht mitgelehrt werden müssen. Im Kontext der Wissenschaftspropädeutik bedeutet dies ein Nachdenken über wissenschaftliche Strukturen von Sprache überhaupt und für die Geschichte im Besonderen.

Dabei erfolgt der erste Zugriff auf Wissenschaftssprache häufig über die Lexik als Merkmal für Fachsprache. Steinhoff stellt im Hinblick auf die Funktion von Fachsprache fest, in der traditionellen Fachsprachenforschung werde Wissenschaftssprache „[...] oft als eine „Extremform“ von Fachsprache eingeschätzt: Sie sei extrem gegenstandsgebunden, eindeutig, ökonomisch und anonym.“¹⁶⁷ Dabei sind

¹⁶⁵ Vgl. Lucas, Friedrich (1975). S. 327.

¹⁶⁶ Handro, Saskia (2014): Sprachlos im Geschichtsunterricht. Blogbeitrag vom 9.1.14. In: Public History Weekly. The International Blogjournal. Online-Ressource: <https://public-history-weekly.degruyter.com/2-2014-1/sprachlos-im-geschichtsunterricht/> (zuletzt eingesehen am 09.03.17).

¹⁶⁷ Steinhoff, Torsten (2007): Wissenschaftliche Textkompetenz. Sprachgebrauch und Schreibentwicklung in wissenschaftlichen Texten von Studenten und Experten. Tübingen: Max Niemeyer Verlag. S. 10.

diese traditionellen Einschätzungen von Fachsprache kritisch zu hinterfragen. Zumindest für die Fachsprache¹⁶⁸ der Historiker und des Geschichtsunterrichts ist bspw. festzustellen, dass sie nicht durchgängig eindeutig ist. Im Gegenteil stellt Lucas bereits in den 1970er Jahren klar, dass die Sprache der Geschichte und auch des Geschichtsunterrichts verschleiern, verharmlosen kann.¹⁶⁹ Steinhoff stellt der traditionellen Einschätzung von Fachsprache, zurückgehend auf den Ansatz der funktionalen Pragmatik, einen pragmatischen Zugang gegenüber, indem er nach der kommunikativen Funktion von Wissenschaftssprache fragt.

Wissenschaftssprache steht im Zusammenhang eines wissenschaftlichen Textes oder wissenschaftlichen Diskurses.¹⁷⁰ Gerade die Überbrückung von Zeit und Raum im Sinne einer ‚zerdehnten Sprechsituation‘¹⁷¹ scheint ein tragendes Element von Wissenschaft und damit von Wissenschaftssprache zu sein¹⁷², da nur so Forschungsergebnisse Verbreitung finden können. Grundsätzlich kann ein Text auch mündlich sein, Ehlich folgend, ist für ihn aber die Ruptur kennzeichnend. Der Text dient der Überbrückung eines fehlenden gemeinsamen Wahrnehmungsraums.¹⁷³

Schule bereitet auf wissenschaftliches Schreiben durch Einführung schulischer Textsorten vor. Das Schreiben wird an späterer Stelle noch zu thematisieren sein. Aber auch das Lesen (vor-)wissenschaftlicher Texte spielt eine wesentliche Rolle. Dies gilt auch oder gerade für den Geschichtsunterricht, in dem Lernende mit Quellen und Darstellungstexten konfrontiert werden.

Was unterscheidet zum Beispiel einen Darstellungstext, der wesentliche Aspekte zu einem ausgewählten historischen Thema fokussiert und darstellt, von einem wissenschaftlichen Artikel eines Historikers? Schließlich kann auch der Darstellungstext von einem Historiker verfasst worden sein und bei beiden Textsorten steht die Weitergabe von Wissen im Mittelpunkt.¹⁷⁴

Darauf gibt Graefen eine Antwort: „Ob ein Text ein wissenschaftlicher ist, ergibt sich zunächst einmal nicht aus sprachlichen Merkmalen. Es ist eine Frage der Adressierung und des Zwecks, den ein Text erfüllt.“¹⁷⁵ Ein Darstellungstext dient bspw. der (meist überblickshaften) Information zu einem Thema

¹⁶⁸ Der im geschichtswissenschaftlichen Diskurs von manchen Historikern vertretene Auffassung, die Geschichtswissenschaft besitze keine formalisierte Fachsprache (vgl. dazu z. B. Rüh, Axel (2005): *Erzählte Geschichte: narrative Strukturen in der französischen Annales-Geschichtsschreibung*. Berlin, New York: de Gruyter. S. 22.), muss widersprochen werden. Denn alltagssprachliche Begriffe wie bspw. „Bürger“ werden durch die Einordnung in einen historischen Kontext gerade zu einem Element von Fachsprache, da ihnen dadurch ein festes Konzept zugeordnet wird. Vgl. dazu bspw. Bernhardt, Markus; Wickner, Mareike-Cathrine (2015). S. 288.

¹⁶⁹ Vgl. Lucas, Friedrich J. (1975), S. 327.

¹⁷⁰ In Anbindung an die Funktionale Pragmatik meint Diskurs die Kopräsenz der Aktanten im gemeinsamen Handlungsraum, also eine mündliche Gesprächssituation (vgl. dazu Ehlich, Konrad (2007): *Sprache und sprachliches Handeln*. Bd. 1. Pragmatik und Sprachtheorie. Berlin, New York: de Gruyter. S.18f).

¹⁷¹ Vgl. Ehlich, Konrad (2007), S. 542. Eine Darstellung dieses Ansatzes folgt in Kapitel 2.6.1.

¹⁷² Vgl. dazu z. B. auch: Pohl, Torsten (2010): *Das epistemische Relief wissenschaftlicher Texte – systematisch und ontogenetisch*. In: Pohl, Thorsten; Steinhoff, Torsten (Hrsg.): *Textformen als Lernformen*. Duisburg: Gilles & Francke. S. 105.

¹⁷³ Vgl. ebd.

¹⁷⁴ Vgl. dazu Ehlich, Konrad (1993): *Deutsch als fremde Wissenschaftssprache*. In: Wierlacher, A. et al. (Hrsg.) *Jahrbuch Deutsch als Fremdsprache* 19, 13-42. S. 24.

¹⁷⁵ Gabriele Graefen, München (2002): *Probleme mit der Alltäglichen Wissenschaftssprache in Hausarbeiten ausländischer StudentInnen*. In: Rehbein, Jochen; Riedel, Sabine (Hrsg.): *Lernen in der zweiten Sprache*. Online-Zugriff: www.wissenschaftssprache.de/Texte/GG_Probleme_mit_AWS_2002.pdf (zuletzt eingesehen am 09.02.17).

und ist auf die Lerner*innengruppe hin meist inhaltlich und sprachlich angepasst. Die dort gegebenen Informationen müssen in der Regel nicht argumentiert oder sogar verteidigt werden, wie in einem wissenschaftlichen Text, der einem Fachpublikum neue Einsichten eines oder mehrerer Forscher vermitteln möchte. Ein solcher an ein Fachpublikum gerichteter Text verwendet somit auch andere sprachliche Strukturen als ein Darstellungstext in einem Geschichtslehrwerk.

Diese Beispiele zeigen, dass es nicht in erster Linie die Lexik sein kann, die einen Text zu einem wissenschaftlichen macht. Gleichwohl benötigt der Autor sprachliche Mittel, die die Schwierigkeit überbrücken, dass der Leser nicht kopräsent ist. Er benötigt durchaus dazu lexikalische Mittel, die seinen Fachinhalt vermitteln, aber mehr noch sprachliche Strukturen, die den wissenschaftlichen Artikel argumentativ absichern, Erklärungen liefern und ggf. Begründungen vorwegnehmen. So ist die dafür benötigte hohe Komplexität und Abstraktionsebene ein Aspekt, der wissenschaftliche Sprache ausmacht:

„Der Zusammenhang zwischen Wissenschaftstext, wissenschaftlichem Diskurs, Wissenschaftssprache und den Grundlagen des wissenschaftlichen Handelns als einer spezifischen Form gesellschaftlicher Praxis ist intensiver und deutlicher miteinander vermittelt, als üblicherweise angenommen wird.“¹⁷⁶

Ehlich zeigt, dass zur Wissenschaftssprache mehr gehört als etwa die Kenntnis von lexikalisch fachsprachlichen Strukturen. Vielmehr weist er ausgehend vom Gedanken der „Ordinary language philosophy“¹⁷⁷ die alltägliche Sprache als konstitutives Element von Wissenschaftssprache aus. Über einen Verweis auf die Sprache Schillers und Hegels führt er diesen Zusammenhang aus:

„Schiller hat mit seinen Behandlungen historischer Themen in einer Sprache, die von seiner sonstigen Sprache nicht so sehr entfernt war, die Möglichkeit nachgewiesen, daß man Wissenschaft betreiben kann, indem man eine entwickelte alltägliche Sprache dafür verwendet. Der Philosoph Hegel wiederum zeichnet sich dadurch aus, daß er in seiner Sprache für die Zwecke der Philosophie in extremem Maß die alltägliche Sprache, das Deutsche, zur Grundlage genommen hat.“¹⁷⁸

Ehlich untersucht Alltagssprachliche Elemente in wissenschaftlichen Texten, er zeigt dazu Konstruktionen, die sowohl im Alltagssprachlichen wie im wissenschaftlichen Kontext Verwendung finden, wie etwa die Ausdrücke ‚darstellen‘, ‚ausgehend von‘ oder die Nominalphrase ‚nähere Umgebung‘.¹⁷⁹ Schon diese drei Beispiele zeigen, dass alltägliche Wissenschaftssprache nicht auf bestimmte grammatische Phänomene beschränkt werden kann. Solche Ausdrücke und sprachliche Formen können aber wiederum im Hinblick auf den Zweck des Textes über ihre Funktionalität erfasst werden.

Auch in der Unterrichtssprache finden sich fachsprachliche und Alltagssprachliche Elemente, diese auszuformen im Hinblick auf die alltägliche Wissenschaftssprache des spezifischen Faches muss dabei Aufgabe des Fachunterrichts sein. Ohne das Wissen um solche fachspezifischen Formen und die Explizierung dieser im Unterricht ist es für Lernende, die solche Kenntnisse nicht aufbauen konnten, schwer, die dahinterstehenden Konzepte zu erkennen. Ehlich weist in diesem Zusammenhang auf die Bedeutung hin, solche Formen für den Unterricht aufzubereiten. Dabei geht er davon aus, dass für sogenannte ‚native speakers‘ keine grundsätzliche Hürde im Erwerb solcher Strukturen zu sehen ist, er setzt

¹⁷⁶ Ehlich, Konrad (1993), S. 31.

¹⁷⁷ Vgl. Ehlich, Konrad (1999): Alltägliche Wissenschaftssprache. In: Info DaF 1/1999. S. 3-24. S. 6.

¹⁷⁸ Ehlich, Konrad (1999), S. 4.

¹⁷⁹ Vgl. ebd. S. 9.

damit die Alltagssprachlichen Formen für diese Lerner*innengruppe als in der Regel bekannt voraus, weist aber auf die besonderen Herausforderungen für mehrsprachige Lerner*innen¹⁸⁰ hin. Dabei stellt er selber fest, dass er hier ein idealisiertes Bild zeichnet. Die Explikation fachsprachlicher Strukturen ist für alle Lernenden bedeutsam, da, wie die Unterrichtswirklichkeit in vielen Schulen zeigt, nicht davon ausgegangen werden kann, dass solche Strukturen bei sog. ‚native speakers‘ vorausgesetzt werden können. Auch die PISA-Studie der OECD stützt diesen Ansatz, da sie einen Zusammenhang zwischen sozioökonomischen Status und Schülerleistung ausmacht.¹⁸¹

Mit Ehlich muss insgesamt festgehalten werden:

„Ohne die Basis der Alltagssprache ist im allgemeinen eine wissenschaftliche Verständigung nicht möglich. Wenn an dieser Stelle ein Lernproblem vorliegt, werden noch so spezifizierte fachterminologische Kenntnisse wirkungslos bleiben, weil die Zusammenhänge zwischen dem, was in den Fachtermini ausgedrückt ist, nicht deutlich werden können; diese Zusammenhänge werden aber gerade in der wissenschaftlichen Alltagssprache artikuliert.“¹⁸²

Ziel von Unterricht muss es also sein, Formen alltäglicher Wissenschaftssprache und damit wiederum wissenschaftspropädeutischen Arbeitens zu explizieren und damit die (sprachlichen) Werkzeuge der Lerner*innengruppe in Bezug auf das jeweilige Fach weiterzuentwickeln und diese auszubauen.

Für das Forschungsvorhaben stellt sich nun die Frage, welche Formen alltäglicher Wissenschaftssprache durch das historische Vergleichen konstruiert werden. Auch wenn es sich dabei um eine ‚vorwissenschaftliche Form handelt‘, ist das Vergleichen im Unterricht diskursiv, weil es entsprechend den EPA in einem (begründeten) Urteil mündet.¹⁸³ Es stellt damit einen Grundtyp (vor-)wissenschaftlicher Texte dar.¹⁸⁴

Bevor das historische Vergleichen auf seine Bestandteile, sprachlich wie fachlich, überprüft werden soll, folgen weiterführende Überlegungen zum Zusammenhang von Sprache und Geschichte, an die die Frage geknüpft sein wird, was das Schreiben im Geschichtsunterricht ausmacht. Hier wird die Anbindung an die Schreibforschung gesucht. Dieser Schritt legitimiert sich einerseits daraus, dass die hier untersuchte komplexe und an einen längeren Text gebundene Vergleichsaufgabe von den Lernenden schriftlich gelöst werden sollte, und zum anderen durch die Verknüpfung mit den hier dargestellten Überlegungen zum (vor-)wissenschaftlichen Text.

¹⁸⁰ Vgl. Ehlich, Konrad (1999), S. 11.

¹⁸¹ Vgl. hierzu die Ergebnisse der PISA-Studie von 2015, zusammengefasst z. B. in: OECD (2016): PISA 2015. Ergebnisse im Fokus. S. 4. Online verfügbar unter: https://www.oecd.org/berlin/themen/pisa-studie/PISA_2015_Zusammenfassung.pdf (zuletzt eingesehen am 04.03.2017).

¹⁸² Ehlich, Konrad (1999), S. 10.

¹⁸³ Vgl. Einheitliche Prüfungsanforderungen in der Abiturprüfung Geschichte (2005).

¹⁸⁴ Ehlich beschreibt zwei Grundstrukturen wissenschaftlicher Texte: Assertion und Eristik: „Wenn wissenschaftliche Texte also in diesem Sinne Kombinationen von einerseits Sachverhaltswiedergaben in der Familie der assertiven illokutiven Typen, andererseits ein Niederschlag von jeweils wissenschaftshistorisch und wissenschaftstheoretisch spezifisch geprägten und ausgeprägten Streitkulturen sind, dann, denke ich, erweisen sich diese Texte als außerordentlich komplexe Einheiten, Einheiten, die praktisch das schwierige Verhältnis von Diskurs und Text in der textuellen Oberfläche abbilden [...]“ aus: Ehlich, Konrad (1993), S. 29. Pohl geht bei wissenschaftlichen Texten von drei zentralen Dimensionen aus: der Gegenstands-, Diskurs- und Argumentationsdimension: „Erst wenn jene drei Dimensionen aufeinandertreffen bzw. in Perspektive des Schreibenden: in einem Text aufeinander bezogen und miteinander vermittelt werden, haben wir es mit wissenschaftlichem Schreiben im engeren Sinne zu tun.“ aus: Pohl, Thorsten (2010), S. 101.

2.6 Textsorten- und Textmusterorientierung im Geschichtsunterricht: ein Ansatz zur Entwicklung von Sprech- und Schreibfähigkeit im Geschichtsunterricht

Der Ort, an dem sprachliches Handeln im Geschichtsunterricht verankert sein müsste, ist der Lehrplan. Tatsächlich wird Sprache dort jedoch kaum berücksichtigt. Dies gilt sowohl für den Kernlehrplan Geschichte für die Sekundarstufe II in NRW an Gymnasien und Gesamtschulen¹⁸⁵ als auch für den Lehrplan Politik/Gesellschaftslehre bzw. Gesellschaftslehre mit Geschichte am Berufskolleg.¹⁸⁶

In Bezug auf die Methodenkompetenz taucht ein Hinweis im Zusammenhang mit sprachlicher Korrektheit auf. Dort heißt es: „Zur Methodenkompetenz gehört auch die Fähigkeit, historische Sachverhalte eigenständig, adressatengerecht und (fach-)sprachlich korrekt darzustellen und zu präsentieren.“¹⁸⁷ Sprache wird hier auf ein Ausdrucksmittel verkürzt, ein Erkenntnismittel stellt es in diesem Zusammenhang nicht dar. Auch wenn Sprache nicht explizit genannt wird, erscheint der Zusammenhang, in dem dieses Zitat eingebettet ist, von Bedeutung:

„Methodenkompetenz im Fach Geschichte bedeutet, dass die Schülerinnen und Schüler über diejenigen Verfahrensweisen verfügen, die notwendig sind, um Fragen aus der Gegenwart an die Vergangenheit zu stellen, Informationen zu beschaffen, historische Verläufe und Strukturen zu analysieren, Zusammenhänge zu erklären und darzustellen sowie mit konkurrierenden Deutungen umzugehen. Fundament dieser Arbeit ist die Beschäftigung mit Quellen und Darstellungen. Schwerpunkte der Methodenkompetenz sind vor diesem Hintergrund der fachgerechte Umgang mit der Interpretation von Quellen verschiedener Gattungen und der Analyse von und der kritischen Auseinandersetzung mit verschiedenen Formen historischer Darstellung sowie die Entwicklung eigenständiger historischer Argumentationen.“¹⁸⁸

Diese Beschreibung von Methodenkompetenz wird durch das zuerst genannte Zitat abgeschlossen. Dabei ist gerade der längere erste Teil für die Betrachtung sprachlichen Handelns weitreichender als der abschließende direkte Bezug auf Sprache. Der hier dargestellte Begriff von Methodenkompetenz ist allerdings nicht ausdifferenziert. Wenn ganz allgemein von Verfahrensweisen die Rede ist, bleibt unklar, ob Methode als Erkenntnismethode, Unterrichtsmethode etc. verwendet wird. Der Begriff erschließt sich im Zitat nur über geschichtliche Operationen, wie das Analysieren, Erklären, Darstellen u. a. m. Dabei stellen die Ergebnisse solcher Operationen für den Geschichtsunterricht gleichzeitig wichtige Produkte dar. Insbesondere Interpretation und Analyse sowie die Argumentation werden im Lehrplan als Schwerpunkte der Methodenkompetenz benannt und z. B. in Abituraufgaben von den Lernen-

¹⁸⁵ Ministerium für Schule und Weiterbildung des Landes Nordrhein-Westfalen (Hrsg.) (2014): Kernlehrplan für die Sekundarstufe II Gymnasium/Gesamtschule in Nordrhein-Westfalen. Geschichte. Online verfügbar unter: http://www.standardsicherung.schulministerium.nrw.de/lehrplaene/upload/klp_SII/ge/KLP_GOSt_Geschichte.pdf (zuletzt eingesehen am 08.06.17).

¹⁸⁶ Ministerium für Schule und Weiterbildung des Landes Nordrhein-Westfalen (Hrsg.) (2007): Lehrplan für das Berufskolleg in Nordrhein-Westfalen. Politik/Gesellschaftslehre bzw. Gesellschaftslehre mit Geschichte. Bildungsgänge der Fachoberschule (Anlage C9 bis C11 und D29). Online verfügbar unter: https://www.berufsbildung.nrw.de/cms/upload/_lehrplaene/d/politikgesellschaftslehre-fos_40012.pdf (zuletzt eingesehen am 08.06.17).

¹⁸⁷ Ministerium für Schule und Weiterbildung des Landes Nordrhein-Westfalen (Hrsg.) (2014), S.16.

¹⁸⁸ Ebd.

den gefordert. Es sind also immer zugleich Prozess und Produkt gemeint. Hinter der Produktorientierung verbirgt sich wiederum der Textsortenbegriff. Beese/Roll rekurrieren für die Einordnung des fachlichen Textsortenbegriff auf den Ansatz des generischen Lernens¹⁸⁹ und kennzeichnen ihn durch die Bezeichnung als „didaktischen Hebel“¹⁹⁰ als hochrelevant für den Unterricht:

„Textsorten, - wie Textaufgaben in der Mathematik, Versuchsprotokolle in Physik, Steckbriefe in Biologie, Schaubildbeschreibungen in den Gesellschaftswissenschaften, Quellen in Geschichte, - sind Ausdruck fachlicher Systematik und spezifischer Denk- und Erkenntnisformen und sie begründen ein begrenztes Repertoire an bildungs- und fachsprachlichen Mitteln.“¹⁹¹

Zu den Textsorten im Geschichtsunterricht können an dieser Stelle auch die Darstellungen ergänzt werden. Bedeutsam an dieser Einordnung des Textsortenbegriffs ist insbesondere die Bestimmung von Textsorten als Denk- und Erkenntnisform. Auch Süssmann unterstreicht aus fachlich-historischer Sicht die Hinwendung zu einer Textsortenorientierung für die Geschichte über eine Differenzierung des Erzählbegriffs und typischer Textsorten des historischen Erzählens.¹⁹² Prozess und abschließendes Produkt gehören damit untrennbar zusammen. Gerade deshalb muss der Methodenbegriff im Kernlehrplan auch in Bezug auf die Funktion von Sprache ausdifferenziert werden und bestärkt die Hinwendung zu Musterorientierung und Textsorte. Der Hinweis im Lehrplan auf eine eigenständige, adressatengerechte und (fach-)sprachlich korrekte Darstellung bzw. Präsentation greift zu kurz.

Im Folgenden soll ein muster- und textsortenorientierter Ansatz in Bezug auf seine Bedeutung für das Vergleichen überprüft werden.

2.6.1 Sprachliches Handeln mit Texten

Auch wenn ein Text sowohl schriftlich als auch mündlich ausgestaltet sein kann, bezieht er sich im schulischen Kontext sehr häufig auf schriftliche Texte. Für den Rahmen dieser Arbeit wird nachfolgend mit einem schriftlichen Textbegriff weitergearbeitet, weil die ausgewählte Vergleichsaufgabe schriftlich gelöst werden sollte.

¹⁸⁹ Vgl. dazu z. B. Hallet, Wolfgang: Hallet, Wolfgang (2013): Generisches Lernen im Fach. In: Becker-Mrotzek, Michael et al. (Hrsg.) (2013): Sprache im Fach. Münster/New York: Waxmann, 59-76.

¹⁹⁰ Vgl. Beese, Melanie; Roll, Heike (2015). Textsorten im Fach - zur Förderung von Literalität im Sachfach in Schule und Lehrerbildung. In Benholz, Claudia; Frank, Magnus; Gürsoy, Erkan (Hrsg.). (2015). Deutsch als Zweitsprache in allen Fächern. Konzepte für Lehrerbildung und Unterricht. Beiträge zu Sprachbildung und Mehrsprachigkeit aus dem Modellprojekt ProDaZ. Stuttgart: Fillibach bei Klett. S. 51-72. S. 51.

¹⁹¹ Ebd. S. 51f.

¹⁹² Süssmann, Johannes (2000): Für eine Textsortenlehre der Geschichtsliteratur. In: ders.: Geschichtsschreibung oder Roman? Zur Konstitutionslogik von Geschichtserzählungen zwischen Schiller und Ranke (1780-1824). Stuttgart. S. 11-32.

Dabei stellt Süssmann fest, „[...] daß das Erzählen weniger das starre Gitter ist, als das es White betrachtet, denn ein flexibles, höchst differenziert einsetzbares Instrument, das ganz verschiedenen Darstellungsinteressen dienen kann [...].“ (ebd. S. 31). Hieran knüpft der Textmusterbegriff an, dabei kann das Textmuster verkürzt dargestellt als Teil einer Textsorte gefasst werden. Eine ausführlichere Betrachtung der verschiedenen Begriffe folgt in Kapitel 2.6.

Im Gegensatz zu mündlichen Texten sind für schriftliche Texte besondere Bedingungen zu berücksichtigen, die über das Modell Ehlichs, der in Abgrenzung zum mündlichen Diskurs den (schriftlichen) Text als „zerdehnte Sprechsituation“¹⁹³ einordnet, gezeigt werden können: Durch den Begriff der zerdehnten Sprechsituation beschreibt Ehlich die besondere Situation der Kommunikation über einen schriftlichen Text: „Wir haben es nämlich sozusagen mit zwei halben, mit zwei unvollständigen Sprechsituationen zu tun – an der Stelle einer einheitlichen, über die sinnliche Wahrnehmbarkeit zugänglichen.“¹⁹⁴ Ehlich spricht in diesem Zusammenhang vom einsamen Sprecher, dem Schreiber, und vom einsamen Hörer, dem Leser¹⁹⁵, die sich in einer indirekten Kommunikationssituation befinden.

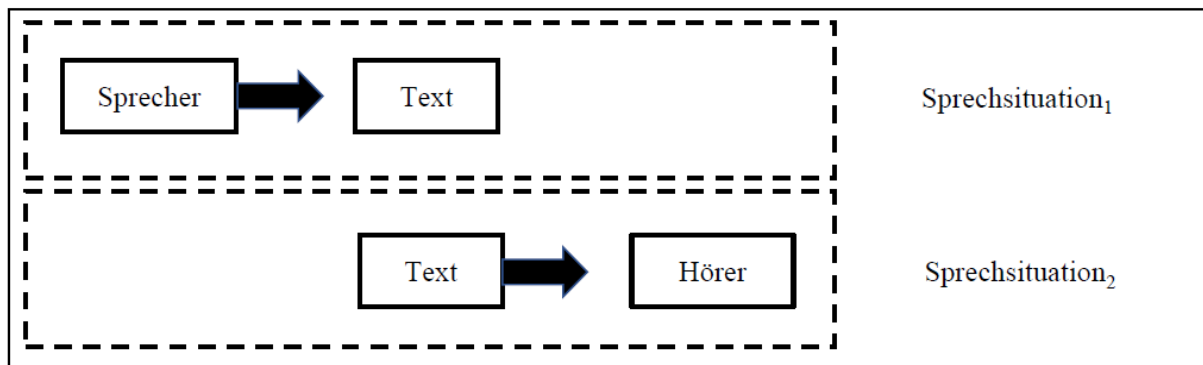


Abbildung 6: Zerdehnte Sprechsituation (Ehlich, K., 2007. S. 542.)

Für den Schreibenden bedeutet dieser Zusammenhang, dass er aufgrund der fehlenden direkten Reaktion des Lesers nicht kontrollieren kann, wie dieser das Geschriebene versteht. Er muss deshalb vorwegdenken, welche Wissenslücken zu füllen sind oder an welchen Textstellen ein Einverständnisman- gel auftreten könnte. Über den Rückgriff auf bestehende (oder sich entwickelnde) Handlungsmuster, über die möglichst Schreiber und Leser Kenntnis haben, kann diese indirekte Kommunikationssituation überbrückt werden.

Der Zugriff über einen muster- und textsortenorientierten Ansatz legt die Betrachtung von solchen Handlungsmustern zugrunde. Dieser kann sich auf Textmuster oder Textsorten beziehen.

Der Begriff des Handlungsmusters wird in dem linguistischen Ansatz der Funktionalen Pragmatik (vgl. z. B. Ehlich/Rehbein, 1979) bestimmt. Bei Handlungsmustern handelt es sich um gesellschaftliche stan- dardisierte Formen des Handelns, „[...] die im konkreten Handeln aktualisiert und realisiert werden. Die Handelnden verwirklichen in ihrem Handeln ihre Zwecke.“¹⁹⁶

Bachmann/Becker-Mrotzek konkretisieren den Begriff des Musters im Hinblick auf den Zusammen- hang von sprachlichen Mitteln und kommunikativer Absicht:

¹⁹³ Ehlich, Konrad (2007), S. 542.

¹⁹⁴ Ehlich, Konrad (2007), S. 541.

¹⁹⁵ Vgl. ebd.

¹⁹⁶ Ehlich, Konrad; Rehbein, Jochen (1979) Sprachliche Handlungsmuster. In: Soeffner, Hans-Georg (Hrsg.): Interpretative Verfahren in den Sozial- und Textwissenschaften. Stuttgart: Metzler, 243-274. S. 250.

„Die Muster beinhalten für unterschiedliche Handlungszwecke je spezifische Verhältnisse von prototypischen Inhalten, sprachlichen Mitteln und Strukturen, die den Sprachteilhabern zur Realisierung ihrer individuellen Ziele zur Verfügung stehen. Die sprachlichen Mittel und Strukturen stehen dabei nicht in einem beliebigen Verhältnis, sondern leiten sich systematisch aus den (kommunikativen) Zwecken her.“¹⁹⁷

Solche Handlungsmuster bestehen aus Teilhandlungen, über die der Zweck des Handlungsmusters realisiert werden kann. Für das Vergleichen im Geschichtsunterricht konnte schon mit Hilfe der Bestimmung durch die EPA festgestellt werden, dass es mindestens das Gegenüberstellen und das Beurteilen beinhaltet. Diese Teilhandlungen werden in der Folge noch genauer ausdifferenziert. Ebenso ist das Vergleichen zweckgebunden. Über den Zweck geben die EPA ebenfalls Auskunft, nämlich über die Herstellung von Ähnlichkeiten, Gegensätzen und Unterschieden ein Sachurteil zu bilden.

Da das historische Vergleichen als geschichtswissenschaftliches Werkzeug eingeordnet wird, stellt es eine Handlung dar, die dazu führt, neues Wissen zu generieren.¹⁹⁸ Dies geschieht über die Realisierung der Teilhandlungen, die den Handelnden als Musterwissen zur Verfügung stehen. Diese Teilhandlungen sind zwar als Muster ausgeprägt, aber dennoch durchaus variabel einsetzbar, um letztlich das Muster des historischen Vergleichs erfolgreich zu generieren. So müssen beim historischen Vergleichen bspw. die verglichenen Elemente je nach Kontext mehr oder weniger stark erklärt werden, damit der Hörer oder Leser den Vergleich nachvollziehen kann. Das Erklären kann damit als weitere Teilhandlung eine stärkere oder schwächere Rolle spielen, es ist also variabel einsetzbar. Dabei kann das Handlungsmuster *historisches Vergleichen* (wie im Beispiel das *Erklären*) auch zu einer Teilhandlung innerhalb einer dem Vergleichen übergeordneten Operation werden. Das Muster würde sich also innerhalb eines übergeordneten Musters realisieren. Dies müssen Lernende wissen. Wenn ihnen deutlich ist, welche Zwecke verschiedene Handlungsmuster verfolgen, können Sie dieses Wissen zur Lösung einer Aufgabe im Geschichtsunterricht nutzbar machen. Ein solches Vorgehen würde echte Kompetenzorientierung bedeuten.

Handlungsmuster lassen sich wiederum als Strukturelemente in Textsorten finden: Sie strukturieren diese.

Der Begriff der Textsorte ist grundlegend für Schule und Unterricht. Für diese Arbeit ist der Textsortenbegriff als Ausgangspunkt weiterer Überlegungen insofern bedeutsam, weil die Textsorte nach Brinker über ihre Textfunktion bestimmt werden kann: Brinker weist den Textsorten eine „fundamentale Bedeutung für die kommunikative Praxis“¹⁹⁹ zu und stellt als zentrales Analyse- und Unterscheidungskriterium die jeweilige kommunikative Funktion in den Mittelpunkt der Betrachtung: „Die Textfunktion fungiert gewissermaßen als Basiskriterium sowohl für die Beschreibung der Textqualität als

¹⁹⁷ Bachmann, Thomas; Becker-Mrotzek, Michael (2017): Schreibkompetenz und Textproduktion modellieren. In: Becker-Mrotzek, Michael; Grabowski, Joachim; Steinhoff, Torsten (Hrsg.): Forschungshandbuch empirische Schreibdidaktik. Münster: Waxmann. S.25-53. S. 29.

¹⁹⁸ vgl. dazu Rehbein, Jochen in Anlehnung an Ehlich: Rehbein, Jochen (1977): Komplexes Handeln. Elemente zur Handlungstheorie der Sprache. Stuttgart: Metzler. S. 111.

¹⁹⁹ Brinker, Klaus (2010): Linguistische Textanalyse. Eine Einführung in Grundbegriffe und Methoden. 7. Aufl. Berlin: Erich Schmidt Verlag. S. 135.

auch für die Differenzierung von Textsorten.“²⁰⁰ Der Ansatz über die Funktion fügt sich damit in das gewählten Sprach- und Wissensmodell nach Ehlich/Rehbein ein.

Während in der Textlinguistik der Begriff der *Textsorte* gängig ist, wird er in der Funktionalen Pragmatik kritisch gesehen und durch den Begriff *Textart* ersetzt. Graefen hält den Begriff *Textart* für besser geeignet, „[...] denn ‚Art‘ ist ein allgemeiner Ausdruck zur Bezeichnung der Klassenzugehörigkeit, wobei es auf die Eigenschaft der klassifizierten Sache selbst ankommt.“²⁰¹ Der Textsortenbegriff ist aber (im Gegensatz zur *Textart*) für Schule und Unterricht und damit auch für den Geschichtsunterricht gängig, so dass er aufgrund seiner leichteren Anschlussfähigkeit hier weiter Verwendung findet. Steinhoff/Pohl sprechen in Anlehnung an den semiotisch-funktionalen Ansatz Feilkes²⁰² von einer Textform²⁰³ und heben dabei den Erwerbsprozess von Lernenden heraus. Da es in dieser Arbeit zunächst um die Ausformung des Vergleichs im Geschichtsunterricht und die Klärung des dahinterstehenden Musters geht, wird die Klärung der für die Didaktisierung wichtigen Erwerbsprozesse ausgeklammert.

Fix bestimmt schulisches Textsortenwissen im Hinblick auf die oft sehr starke Normung wie folgt: „Textsortenwissen könnte man zunächst als deklaratives Wissen (»knowing that«) klassifizieren, weil es sich um einen Bestandteil des Welt- oder Sachwissens handelt.“²⁰⁴ Für den Geschichtsunterricht könnte hinzugefügt werden, dass sich in den Textsorten auch eine fachliche Systematik wiederfindet, die sich aus dem Zweck (und damit aus den hinter den Textsorten stehenden Handlungsmustern) ableitet und die bestimmte Textsorten ausmacht.

Fachspezifisches Textsortenwissen kann wiederum als eine Art Strategiewissen den Lernenden vermittelt werden, sofern die Systematik bereits ausgearbeitet wurde. Daran knüpfen sich im Weiteren die sprachlichen Werkzeuge, wie bspw. Textverknüpfungsmittel, Verweisformen u.a.m. Verstehen Lernende bspw. die Funktion sprachlicher Mittel zur Gegenüberstellung (...als..., ...wie... etc.), können sie diese Mittel im Sinne eines Strategiewissens für den Vergleich einsetzen. Ähnliches gilt für kausale Strukturen (und entsprechende Satzverknüpfungsmittel), die z. B. für Begründungen notwendig sind. Insofern stellt die Textsortenorientierung eine strukturierte Unterstützungsmöglichkeit für den Fachunterricht dar.

Fix stellt allerdings auch fest, dass hinter den normierten Textsorten Muster als Werkzeuge oder Grundbausteine kommunikativen Handelns stehen.²⁰⁵ Am Beispiel von Erzählung und Bericht führt er diese Differenzierung aus:

²⁰⁰ Brinker, Klaus (1983): Textfunktionen. Ansätze zu ihrer Beschreibung. In: Zeitschrift für germanistische Linguistik. Bd. 11 H. 2, S. 127-148. S. 128. Online verfügbar unter: <https://www.degruyter.com/downloadpdf/j/zfgl.1983.11.issue-2/zfgl.1983.11.2.127/zfgl.1983.11.2.127.pdf>. Zuletzt eingesehen am 13.03.2018,

²⁰¹ Graefen, Gabriele (1997), S. 41.

²⁰² Vgl. z. B. Feilke, Helmuth (2011): Was sind Textroutinen? In: Feilke, Helmuth, Lehnen, Katrin (Hrsg.): Schreiben und Textroutinen. Frankfurt a. M. Lang. S. 1-31.

²⁰³ vgl. Pohl, Thorsten; Steinhoff, Torsten (2010): Textformen als Lernformen. In: Pohl, Thorsten; Steinhoff, Torsten (Hrsg.): Textformen als Lernformen. Duisburg: Gilles & Francke. S. 5-26.

²⁰⁴ Fix, Martin (2008), S. 92.

²⁰⁵ Vgl. ebd.

„Hinter den Aufsatzarten »die Erzählung« und »der Bericht« stehen somit Muster des Erzählens und Berichtens [...]. Das Wissen darüber ist als abstraktes Rahmenschema gespeichert und enthält prototypische Elemente über z. B. das erzählende, beschreibende und erörternde Muster [...].“²⁰⁶

Ähnliches konnte bereits für den Vergleich festgestellt werden: Als Werkzeug des Geschichtsunterrichts steht hinter ihm ein Muster (in Anlehnung an Ehlich/Rehbein wird im Rahmen dieser Arbeit damit das Handlungsmusters gemeint bzw. der Begriff des Handlungsmusters genutzt).²⁰⁷ Dieses Muster kann sowohl in einer Textsorte ‚Historischer Vergleich‘ ausgestaltet als auch als Muster in anderen Textsorten (z. B. im Rahmen einer Quellenanalyse) wiederzufinden sein.

Mit Riekenberg wird für den Vergleich im Geschichtsunterricht nachfolgend festzustellen sein, dass es keine feste Form des Vergleichs im Geschichtsunterricht gibt. Gerade deshalb lohnt es sich, den Zugriff über die Textsorte und den Begriff des Handlungsmusters als zusammengehörig zu denken, so ist das Handlungsmuster Teil der Textsorte.

Diese Überlegung verdeutlicht die Notwendigkeit eines Musterwissens zur Lösung einer Vergleichsaufgabe. Wird durch die Aufgabenstellung der Prozess („Vergleiche/Vergleichen Sie“) angeregt, für den ein Musterwissen benötigt wird, stellt der am Ende stehende Vergleich ein Textprodukt dar.

Nach Handro lassen sich über einen solchen Ansatz nicht nur die Muster hinter sprachlichen Handlungen ableiten, sondern es können darüber auch fachspezifische Herangehensweisen fundiert werden:

„Aus der *sprachlichen Verfasstheit des Untersuchungsgegenstands* lassen sich fachspezifische Mediengattungen und Textgenres ableiten; mit ihr können Sprachhandlungen, die den historischen Erkenntnisprozess begleiten, systematisiert werden und über die Sprachlichkeit der historischen Überlieferung können methodische und kommunikative Praktiken des Geschichtsunterrichts begründet werden [...].“²⁰⁸

Diese Herangehensweise über die Hinwendung zur Sprache macht das Fach Geschichte im Sinne der Kompetenzorientierung im besten Sinne zu einem Denkfach.

2.6.2 Textsorte, Gattung und Genre: Versuch einer Abgrenzung

War bisher von Textsorte und Handlungsmuster die Rede, bringt Handro für die Fachdisziplin Geschichte zwei weitere Begriffe ins Spiel: Gattung und Genre. Sie bezieht die Gattung auf das Medium, das Genre auf den Text, klärt diese Begriffe allerdings nicht. Genre und Gattung werden im Folgenden als der Textsorte übergeordnete Kategorie verstanden. Den Begriffen liegt das Verständnis zugrunde, Genres in Bezug auf ihren Inhalt aufzufassen, die Gattung (Handro spricht von Mediengattung) dagegen in Bezug auf das Ausdrucksmedium in seinem kommunikativen Zusammenhang. Demzufolge sind Quellen und Darstellungen als unterschiedliche Genres zu verstehen, die wiederum in verschiedene Gattungen einteilbar sind (für das Genre Quelle könnte bspw. die literarische Quelle und für das Genre Darstellungstext die Gattung Darstellungstext im Schulbuch folgen). Folglich ist das Genre im Sinne

²⁰⁶ Ebd.

²⁰⁷ Vgl. z. B. Ehlich, Konrad; Rehbein, Jochen (1979) Sprachliche Handlungsmuster. In: Soeffner, Hans-Georg (Hrsg.): Interpretative Verfahren in den Sozial- und Textwissenschaften. Stuttgart: Metzler, 243-274.

²⁰⁸ Handro, Saskia (2014), S. 321.

einer Systematisierung als Oberkategorie zu verstehen, dem die Gattung folgt. Hierunter schließt sich die Textsorte an.

„Genres oder auch kommunikative Gattungen bzw. Diskursfunktionen sind diejenigen Einheiten mit sprachlich-symbolischen und textuellen Eigenschaften, in denen das Geschichtswissen erzeugt und manifest wird. [...] Sie sind anerkannte sprachliche Handlungsmuster für die Bearbeitung spezifischer, wiederkehrender kommunikativer Zwecke.“²⁰⁹

Hartung verbindet die Begriffe Genre und Gattung aus geschichtsdidaktischer Sicht mit dem der Textsorte übergeordneten Handlungsmuster. Sicherlich ist diese Zuschreibung diskutierbar, ermöglicht aber gerade Lernenden, über eine solche Kategorisierung den Zweck einer Textsorte zu erschließen:

„Für die Herstellung und für das Verstehen von Texten sind wir tatsächlich auf Muster angewiesen. Anders nämlich, als wenn es um die Rechtschreibung oder den Satzbau geht, um nur zwei Beispiele zu nennen, können wir beim Textproduzieren und -rezipieren mit Regeln wenig anfangen. Wir haben die sehr komplexen Text- und Stilvorgaben nicht als abzuarbeitende Regelinventare, die notwendigerweise unüberschaubar wären, verinnerlicht, sondern als Muster. Muster sind im Sinne der kognitiven Psychologie Möglichkeitsfelder, in denen es sowohl einige überindividuelle Handlungsorientierungen gibt als auch Ermessensspielräume.“²¹⁰

Fix unterstreicht die Kenntnis von bestimmten wiederkehrenden und damit regulativen Strukturen, die es zu kennen gilt, soll ein bestimmter Zweck in einem Text erreicht werden. Gleichzeitig grenzt sie dieses Musterwissen von einer festen Formvorgabe für die eigene Textproduktion ab. Diese Forderung ist gerade für unterrichtliche Formen der Textproduktion hochbedeutsam: Es geht nicht darum, Lernenden feste Textstrukturen vorzugeben, die sie reproduzieren sollen, vielmehr muss im Sinne einer Reflexion auf der Metaebene Wissen über den Zweck angeregt werden, damit nachfolgend Strukturen reflektiert werden können, die das Erreichen der Schreibabsicht unterstützen, also das Musterwissen.²¹¹ Dieser bei Fix fachübergreifende Ansatz trifft auch für die Geschichte zu:

„Genres sind trotz ihres hohen Grades der Konventionalisierung keine für alle Zeiten feststehenden Gebilde oder fixe diskursive Muster, die – einmal erlernt – bloß noch angewendet werden müssen. [...] Historiker/innen, Geschichtslehrkräfte und Schüler/innen greifen in unterschiedlichen diskursiv-interaktionalen Situationen auf verschiedene ihnen bekannte Formen zurück. Diese konfigurieren sie entsprechend ihren jeweiligen kommunikativen Bedürfnissen zu einer neuen Konkretisierung, womit sie auf lange Sicht zur Erweiterung des kulturell verfügbaren Genre-Repertoires beitragen.“²¹²

²⁰⁹ Hartung, Olaf (2016): Generische Lernaufgaben im Geschichtsunterricht. In: Handro, Saskia; Schönemann, Bernd (Hrsg.): Aus der Geschichte lernen? Weiße Flecken der Kompetenzdebatte. Münster, Hamburg, Berlin, London: LIT. S. 187-198. S.189f.

²¹⁰ Fix, Ulla (2008): Texte und Textsorten – sprachliche, kommunikative und kulturelle Phänomene. Berlin: Frank & Timme. S. 65.

²¹¹ Die im schulischen Kontext häufig geführte Diskussion um die Erörterung kann diesen Zusammenhang erhellen: Bei der Erörterung knüpfen sich Fragen von Lernenden häufig an den ‚richtigen Aufbau‘: Soll zunächst die Argumentation des zugrundeliegenden Verfasser-textes wiedergegeben werden oder darf der Text sofort kommentiert werden? Diese Frage stellt sich nur bei einer zu engen Textmustervorgabe. Thematisiert man hingegen den Zweck und nützliche Musterstrukturen, wird die Frage obsolet.

²¹² Hartung, Olaf (2016), S. 192.

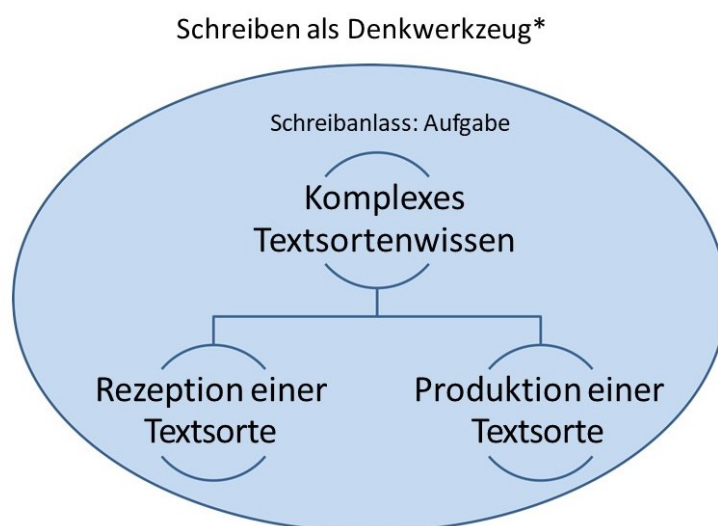
Hartung zeigt die Anschlussfähigkeit des Begriffs Handlungsmuster für die Konzepte Genre und Gattung in Bezug auf die Fachdisziplin bzw. das Unterrichtsfach Geschichte. Das Handlungsmuster ist wiederum ausformbar über die Textsorte.

Für die zu untersuchende Vergleichsaufgabe liegt dabei ein komplexes Wissen über Textsorten zugrunde, weil es sowohl auf Textverstehen des zur Aufgabe gehörenden Darstellungstext im Schulbuch (im Sinne einer Textsorte „Erklärung“) als auch das Produzieren des in der Aufgabe angelegten Vergleichs ausgerichtet ist. Dies verlangt von den Lernenden Musterwissen zum Lesen und zum Schreiben im Hinblick auf das Fach Geschichte.

Zwar ist der Begriff Text nicht an Schriftlichkeit gebunden, dennoch legt er diese im unterrichtlichen Kontext nahe, erst recht, wenn es sich um komplexe Aufgaben handelt, die einer Textproduktion zugrunde liegen. Ausgehend von der Annahme, dass das wissenschaftspropädeutische Arbeiten im Geschichtsunterricht der Sekundarstufe II komplexe Textproduktion und damit Schreiben bedingt, soll nachfolgend das Schreiben im Geschichtsunterricht fokussiert werden.

2.7 Schreiben im Geschichtsunterricht: Überlegungen zur Bedeutsamkeit für den Lernprozess

Der in Kapitel 2.6 dargelegte Textsortenbegriff lässt sich übertragen auf bzw. konkretisieren anhand der ausgewählten Vergleichsaufgabe. An diese Überlegungen kann die Annahme angeschlossen werden, dass Aufgaben in Geschichtslehrwerken sehr häufig Texte (damit sind kontinuierliche wie diskontinuierliche Texte gemeint) zugrunde liegen. Die nachfolgende Grafik soll das Anforderungsprofil einer Schreibaufgabe umreißen:



(*vgl. Thürmann, 2012)

Abbildung 7: Anforderungen durch eine Schreibaufgabe (eigene Darstellung)

Die Grafik zeigt, dass die zu rezipierende Textsorte von der zu produzierenden zu trennen ist. Für das Leseverstehen ist es dabei bedeutsam, die Textsorte, auf deren Grundlage eine Aufgabe gelöst werden soll, zu kennen. Die zu produzierende kann sich aufgrund des Operators wiederum völlig von der rezipierten Textsorte unterscheiden. Die Komplexität von Aufgaben bestimmt wiederum die Produktionsart (konzeptionell und/oder medial schriftlich). Ausgehend von der Annahme, dass Aufgaben in der Sekundarstufe II gegenüber solchen der Sekundarstufe I an Komplexität zunehmen, lässt sich folgern, dass der Anteil der konzeptionell und medial schriftlich zu lösenden Aufgaben zunehmen müsste. Für das Fach Geschichte muss allerdings festgestellt werden, dass nur in den wenigsten Aufgaben vermerkt ist, ob diese mündlich oder schriftlich zu lösen sind. Schreiben im Fachunterricht scheint also stark durch die Schwerpunktsetzungen der Lehrkräfte bestimmt zu sein. Dabei muss spätestens in Klausuren geschrieben werden. Zur Beantwortung von Klausuraufgaben wird von den Lernenden Textsortenwissen gefordert. Wird es im Unterricht nicht oder kaum thematisiert, bedeutet dies, dass es als bekannt vorausgesetzt wird (z. B. die Textsorte Quellenanalyse im Geschichtsunterricht). Abgesehen von komplexen Schreibansätzen stellt Schmölzer-Eibinger fest, dass es beim Schreiben im Fachunterricht sehr häufig darum geht, Informationen festzuhalten, epistemisches Schreiben dagegen kaum vorkommt²¹³:

„Dort, wo dies dennoch geschieht, gehen die SchülerInnen meist sowohl mit Sprache als auch mit Inhalten genauer, reflektierter und kritischer um – eine intensive Spracharbeit und ein besseres inhaltliches Verstehen sind die Folge.“²¹⁴

Sie beantwortet damit die Frage, warum denn überhaupt im Fachunterricht geschrieben werden soll, wenn es sich doch um eine sehr zeitintensive Tätigkeit handelt, die zudem bei den Lernenden in der Regel sehr unbeliebt ist.

Die Bedeutung des Schreibens im Hinblick auf die Schule und die verschiedenen Fächer wird in der Schreibdidaktik immer wieder thematisiert. Zudem finden sich verschiedene Untersuchungen zum wissenschaftlichen Schreiben von Studierenden, z. T. auch mit Blick auf den Übergang von Schule und Studium.²¹⁵ Im wissenschaftlichen Diskurs zur Schreibdidaktik scheint dabei Einigkeit über die Bedeutung des Schreibens zu bestehen.

²¹³ Schmölzer-Eibinger, Sabine: Sprache als Medium des Lernens im Fach. In: Michael Becker Mrotzek u.a. (Hrsg.): Sprache im Fach. Sprachlichkeit und fachliches Lernen. Münster u.a.: Waxmann, S. 25-40. S. 32.

²¹⁴ Ebd.

²¹⁵ Vgl. z. B. Steinhoff, Thorsten (2007): Wissenschaftliche Textkompetenz. Sprachgebrauch und Schreibentwicklung in wissenschaftlichen Texten von Studenten und Experten. Tübingen: Niemeyer.
oder Scholten-Akoun, Dirk; Kuhn, Angela; Mashkovskaya, Anna (2012): Sprachkompetenzen Studierender. Design und erste Ergebnisse einer empirischen Studie. In: Feilke, Helmuth; Köster, Juliane; Steinmetz, Michael (Hrsg.) (2012): Textkompetenzen in der Sekundarstufe II. Stuttgart: Fillibach bei Klett, S. 207-228. u.a.m.

2.7.1 Besonderheiten des Schreibens im Fach

In Anlehnung an Ehlichs Modell der „zerdehnten Sprechsituation“²¹⁶ konnte zuvor das Schreiben als Denkwerkzeug konzeptualisiert werden.

Im Hinblick auf den Schreibprozess machen Pohl/Steinhoff zudem die folgenden Faktoren als bedeutende Faktoren für das Lernen durch Schreiben aus: wegen ihres Planungspotenzials die Langsamkeit, wegen des Überarbeitungspotenzials die Vorläufigkeit und wegen des Reflexionspotenzials die Objektivierung (damit meinen sie die Tatsache, dass es sich beim Schreiben um nicht-flüchtige Zeichen handelt, die eine vertiefte inhaltliche Auseinandersetzung beim Schreiben ermöglicht).²¹⁷

Nimmt man stärker das Schreibprodukt in den Blick, lässt sich insbesondere über den Zusammenhang von Rezeption zu Produktion die Bedeutung des Schreibens als Denkwerkzeug für den Geschichtsunterricht darstellen, da über die Aufgabenstellung eine Überführung von Inhalten einer bestimmten für das Fach relevanten Textsorte in eine andere angeregt wird²¹⁸. Diese Umformung bedeutet eine Neustrukturierung von Inhalten und Hinzufügungen weiterer als relevant gesehener Aspekte im Hinblick auf das Schreibziel (also den Zweck der Textsorte). Dies funktioniert wiederum über die Realisierung passender Handlungsmuster und zugehöriger sprachlicher Mittel und Strukturen.²¹⁹

Für das in Kapitel 2.5.1 dargestellte Sprach- und Wissensmodell²²⁰ sind für das Schreiben weitere Komponenten hinzuzufügen. Um diese zu kennzeichnen, kann das Modell mit dem Modell „Zerdehnte Sprechsituation“²²¹ zusammengeführt und ergänzt werden:

²¹⁶ Vgl. Ehlich, Konrad (1984). (Im Rahmen dieser Arbeit wiedergegeben auf S. 58)

²¹⁷ Vgl. Pohl, Thorsten; Steinhoff, Thorsten (2010), S. 9f.

²¹⁸ Im Rahmen dieser Arbeit steht das Schreiben im Mittelpunkt der Betrachtung. Gleichwohl gehört zu dieser Betrachtung eine Analyse fachspezifischer Faktoren, die auf das Entschlüsseln von Texten ausgerichtet ist, im Rahmen dieser Arbeit aber nicht geleistet werden können. Zu den verschiedenen Aspekten, die zum Lesen von Texten im Geschichtsunterricht gehören, vgl. z. B.: Köster, Manuel (2013): Historisches Textverstehen. Rezeption und Identifikation in der multiethnischen Gesellschaft, Berlin: LIT Verlag.

²¹⁹ Vgl. Bachmann, Thomas; Becker-Mrotzek, Michael (2017), S. 30.

²²⁰ Ehlich, Konrad; Rehbein, Jochen (1986). S. 96.

²²¹ Ehlich, Konrad (2007), S. 542.

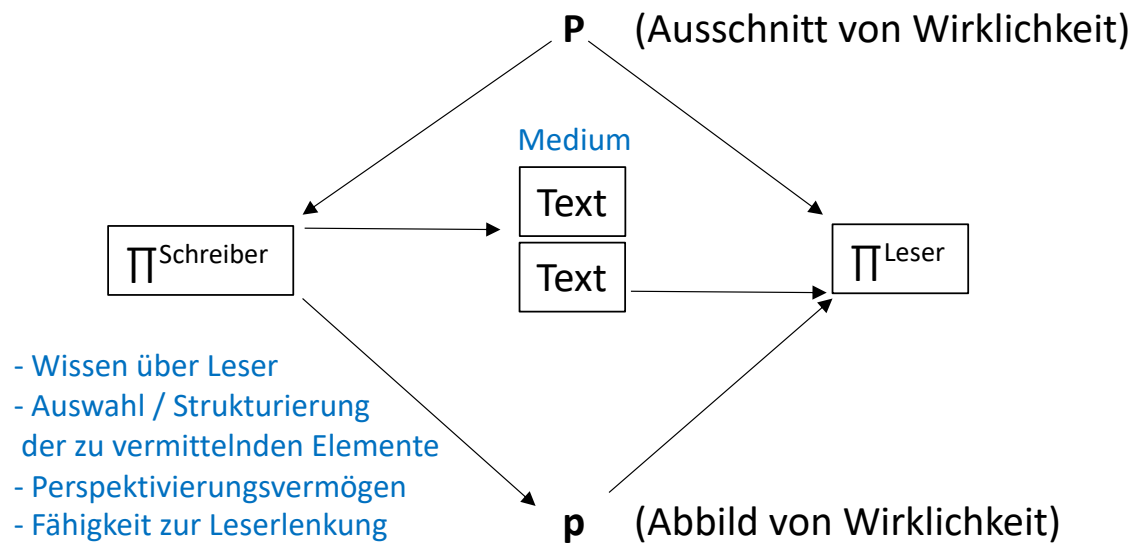


Abbildung 8: Zusammenführung des ‚Sprach- und Wissensmodells‘ nach Ehlich/Rehbein (1986) und des Modells ‚Zerlehnte Sprechsituation‘ nach Ehlich (2007)

Hinsichtlich des mentalen Prozesses des Schreibers („Π^S“) bei der Vermittlung, Auswahl und Strukturierung der Elemente, ist festzustellen, dass der Schreiber Aspekte berücksichtigen muss, die in der direkten Kommunikation eine nur geringe Rolle spielen, wie beispielsweise das Perspektivierungsvermögen und die Fähigkeit zur Leserlenkung, weil in der schriftlichen Kommunikation eine direkte Rückmeldung fehlt. Er muss sich in einen angenommenen Leser hineinversetzen, ohne konkret dessen Wissen zu kennen (also dessen mentale Prozesse bei der Rezeption vorwegdenken). Der Schreiber muss vorausblickend fehlende Wissens Elemente transferieren, wie etwa den fehlenden Kontext. Dazu benötigt er Elemente der Fachsprache, Textsortenkenntnis und Musterwissen, Wissen über Mittel der Leserlenkung, Textverknüpfungsmittel u.a.m. Umso wichtiger erscheint es, das Schreibziel, also den Zweck (oder die kommunikative Absicht des Schreibenlasses), im Blick zu haben, um so das oder die hinter der Textsorte stehende(n) sprachliche(n) Handlungsmuster erkennen zu können: Geht es um den Transfer von Wissen, wie beim Erklären? Müssen beim Erklären Wissens Elemente hinzugefügt oder ausgeführt werden, weil diese wohlmöglich im Leserkennen fehlen? Geht es darum eine Position zu untermauern, die gegebenenfalls angezweifelt werden könnte, wie beim Begründen? Aufgrund der fehlenden Kopräsenz von Schreiber und Leser erscheint es noch wichtiger zu sein, sprachliche Handlungsmuster, Textsorten und Schreibziele zu klären bzw. in Zusammenhang zu bringen. Diese zunächst fachübergreifenden allgemeinen Überlegungen hinsichtlich des Muster- und Textsortenwissens und damit des überfachlichen Schreibens gelten im Besonderen für das Schreiben im Fach, wie am Beispiel des Vergleichens zu zeigen ist. Eine allgemeine Textsortenkenntnis wird ergänzt durch die Prinzipien der dahinterstehenden Fachwissenschaft. Ist Lernenden dieser Zusammenhang klar, kann in der unterrichtlichen Didaktisierung darüber leichter ein Schreibplan generiert werden, aus dem sich wiederum benötigte sprachliche Mittel ableiten lassen. Gerade für Lernende mit Unterstützungsbedarf kann

eine solche Herangehensweise eine Hilfe bei der Aufgabenlösung sein. Deshalb werden im Folgenden solche Elemente, die das Vergleichen im Geschichtsunterricht strukturieren, herausgearbeitet.

2.7.2 Ein Schreibkompetenzmodell

Um den Blick im Sinne des wissenschaftspropädeutischen Schreibens auf das epistemische Schreiben zu fokussieren und es von anderen Kompetenzen abzugrenzen, kann das Kompetenzmodell nach Bereiter dienlich sein: Bereiter beschreibt fünf Kompetenzstufen des Schreibens, die höchste Ausformung und damit die Stufe 5 ist für ihn das epistemische oder erkenntnisbildende Schreiben.²²² Dies ist die Ebene, auf der Schreibaufgaben der Progression entsprechend im Unterricht der Sekundarstufe II angesiedelt sein müssten. Dies bedeutet nicht, dass epistemisches Schreiben keine Relevanz im Unterricht der Sekundarstufe I hat, da aber gerade in der Sekundarstufe II über Schreiben im Sinne wissenschaftspropädeutischen Arbeitens Wissen generiert werden soll, müssten Schreibaufgaben auf epistemisches Schreiben ausgerichtet sein. In Abstufung nennt Bereiter weiterhin das kritische Schreiben, bei dem der eigenen Text einer selbstkritischen Prüfung unterzogen wird, das leserbezogene Schreiben, das die Fähigkeit voraussetzt, sich in den Leser hineinzusetzen, das normorientierte Schreiben, das die Berücksichtigung von Schreibnormen auf der Textoberfläche meint, und das assoziative Schreiben als Grundstufe des Kompetenzmodells.²²³ Die Abstufungen zeigen, welcher Anspruch an Lernende gestellt wird, wenn von ihnen epistemisches Schreiben gefordert wird. Unterrichtspraktisch ist aber mit Schmölder-Eibinger²²⁴ zu fragen, auf welcher Kompetenzstufe sich das Schreiben in der Schule und im Geschichtsunterricht im Besonderen in der Regel befindet. Auch hinsichtlich des Operators Vergleichen wäre dies zu untersuchen, da angenommen werden kann, dass Aufgabenformulierung und zugrunde liegender Text einen nicht unerheblichen Einfluss auf das angestrebte Kompetenzniveau haben.

Schreiben ist nicht nur Lerngegenstand, sondern gerade beim epistemischen Schreiben vielmehr Lernmedium.²²⁵ Steinhoff weist die Wissensbereiche aus, die (epistemisches) Schreiben nicht nur erfordert, sondern auch aktiviert. Schreiben regt, so Steinhoff, die Entwicklung von Weltwissen, sprachlichem Wissen und metakognitivem Wissen an.²²⁶

Um die Wissensbereiche weiter auszudifferenzieren, kann das ‚Kompetenzmodell Schreiben‘ von Becker-Mrotzek/Schindler²²⁷ Anhaltspunkte bieten. Es schlüsselt die Anforderungen des Schreibens in Bezug auf unterschiedliche Wissenstypen als Kompetenzdimensionen auf. Auch wenn dies kein Kom-

²²² Bereiter, Carl (1980): Development in Writing. In: Gregg, Lee W.; Steinberg; Erwin R. (Hrsg.): Cognitive Processes in Writing. Hillsdale: Erlbaum, S. 73–93.

²²³ Vgl. ebd.

²²⁴ Schmölder-Eibinger, Sabine (2013), S. 32.

²²⁵ vgl. Steinhoff, Thorsten (2014): Lernen durch Schreiben. In: Feilke, Helmuth/Pohl, Thorsten (Hrsg.): Schriftlicher Sprachgebrauch - Texte verfassen. Baltmannsweiler: Schneider. S. 316-330. S. 332.

²²⁶ vgl. Steinhoff, Thorsten (2014), S. 332f.

²²⁷ Becker-Mrotzek, Michael; Schindler, Kirsten (2007): Schreibkompetenz modellieren. In: Becker-Mrotzek, Michael; Schindler, Kirsten (Hrsg.): Texte schreiben. Duisburg: Gilles & Francke. S. 7-26. S. 24.

petenzmodell für das Schreiben im Geschichtsunterricht darstellt, sondern es sich um ein überfachliches Modell handelt, kann es eine Unterstützung für die Annäherung an die schulische Schreibaufgabe ‚historischer Vergleich‘ darstellen:

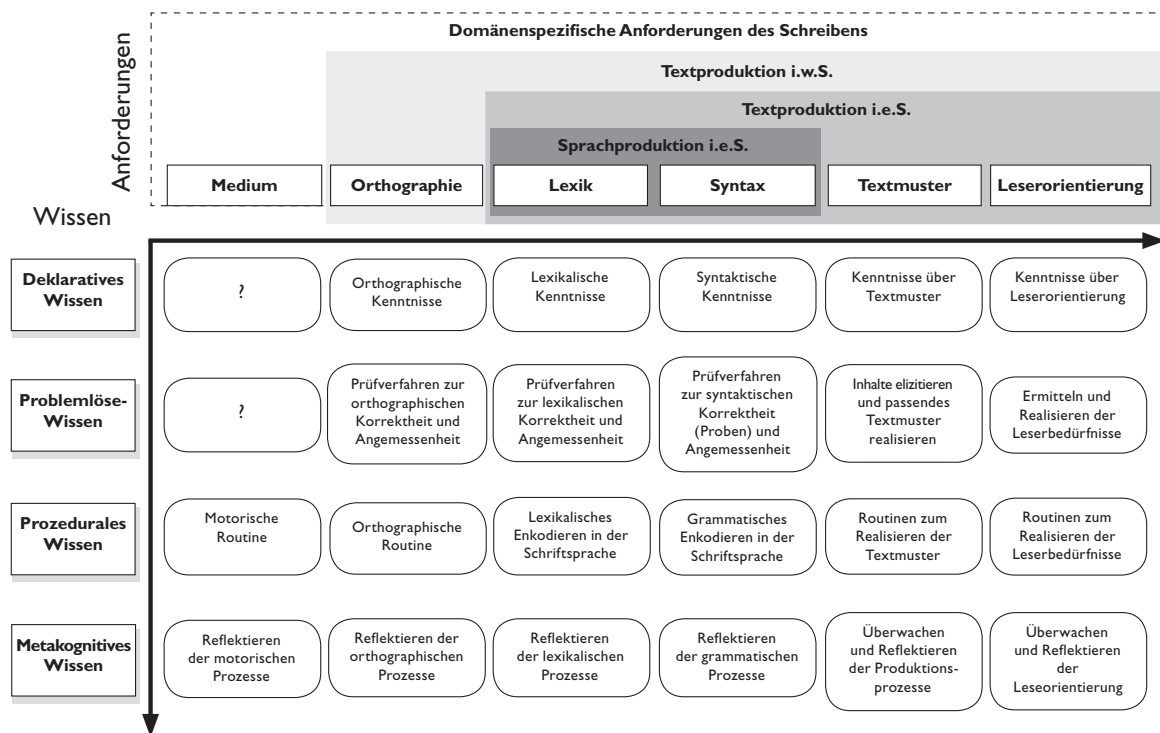


Abbildung 9: "Kompetenzmodell Schreiben" (Becker-Mrotzek, M./Schindler, K., 2007, S. 24.)

Bei der Betrachtung der für die Textproduktion im engeren Sinne dargestellten Anforderungen zeigt das Modell die Bedeutsamkeit von Textmusterwissen und Leserorientierung. Beide Kategorien sind hoch bedeutsam für wissenschaftliches Schreiben und damit auch für die wissenschaftspropädeutische Textproduktion. Dabei zeigt die Begriffswahl ‚Textmusterwissen‘, dass es den Autoren nicht um eine Zuweisung zu den speziellen Anforderungen von Textsorten geht, sondern um Textmuster als übergeordnete und flexible Elemente.

Für die Kategorie „Textmuster“ konstruieren die Autoren verschiedene Wissensebenen. Hier stellt das deklarative Wissen die grundlegende Kompetenzstufe dar. Diese ist erfüllt, wenn Lernende Kenntnisse über das Textmuster haben. An dieser Stelle kann Unterricht anknüpfen und die nötigen Wissens Elemente bereitstellen, die wiederum auf der nächsten Wissensstufe (problemlösendes Wissen) für das Zusammenbringen von Inhalten und Textmuster bspw. im Hinblick auf eine zu realisierende Textsorte benötigt werden. Auswahl und Strukturierung von Mustern und Inhalten ist ohne Wissen über den Zweck des zu produzierenden Textes nicht sinnvoll. Zuvor wurde der Zusammenhang von Zweck und Auswahl der strukturellen und sprachlichen Mittel dargestellt. Im Modell taucht dieser unter der Kategorie „Prozedurales Wissen“ auf. Dabei ist von Routinen zur Textmusterrealisierung die Rede. Auch

an dieser Stelle kann Unterricht ansetzen, indem Lernende textstrukturelle bzw. textmusterrealisierende Mittel kennenlernen, aus denen sie für ihre Textproduktion wählen können.²²⁸ Die Möglichkeit der Auswahl, die über Musterwissen, aber auch sprachliches Wissen, das auf der Metaebene reflektiert wird, angeleitet werden kann, versetzt Lernende in die Lage, selbständig über ihren Text zu entscheiden. Die Realisierung des Zweckes einer Textsorte meint also weniger die Reproduktion eines festen Textschemas als vielmehr die eigenständige Zweckrealisierung mit Hilfe von Musterwissen, das Variationen zulässt. Gerade durch die Variation mithilfe von Text- und/oder sprachlichen Handlungsmustern wird (vor-)wissenschaftliche Textproduktion erst möglich. Im Modell wird diese Ebene in der Kategorie „Metakognitives Wissen“ durch die Zuschreibung des Überwachens und Reflektierens der Textproduktion ausgedrückt. Nachfolgend wird der hier verwendete Begriff des Textmusters im Anschluss an Kapitel 2.6 im Sinne eines sprachlichen Handlungsmusters verwendet.

Ebenso lässt sich die Kategorie „Leserorientierung“ im Modell abarbeiten, sie folgt dem gerade dargestellten Schema für das Textmuster. Auch hier werden zunächst Kenntnisse über die Leserorientierung vorausgesetzt, die dann auf die Leserschaft angewandt werden, um diese bei der Textproduktion zu berücksichtigen. Dabei helfen wiederum Routinen, die auf der Metaebene reflektiert werden. Dabei darf jedoch gerade im Hinblick auf die Fähigkeit der Leserlenkung nicht unterschätzt werden, welche hohe Anforderung diese an Schreibnovizen bedeutet. Es entwickelt sich dem Modell Bereiters entsprechend erst als dritte Kompetenzstufe. Dabei beinhaltet das schulische Schreiben, wie schon zuvor angesprochen, die besondere Hürde, dass ein meist unwissender Leser angenommen, die Schreibaufgabe aber in der Regel für die Lehrkraft, die einen Wissensvorsprung hat, bearbeitet wird. Dieser Zusammenhang von Schreibentwicklung in Fähigkeit zur Leserlenkung macht die besondere Relevanz authentischer Schreibaufgaben im schulischen Kontext sichtbar.

Das Modell zeigt, dass für das epistemische Schreiben sämtliche Wissens Ebenen aktiviert und alle domänenspezifischen Anforderungen realisiert werden müssen. Welchen Nutzen besitzt es für das Schreiben im Fach Geschichte und für das Schreiben eines historischen Vergleichs?

Wendet man das Modell auf das Vergleichen im Geschichtsunterricht an, entstehen auf der Ebene des deklarativen Wissens erste Hürden: Die Bestimmung der EPA strukturiert zwar die wesentlichen Wesensmerkmale des historischen Vergleichs, ein klares Handlungsmuster²²⁹ muss aber erst generiert

²²⁸ Der Begriff der Routine wird durch Ehlich/Rehbein als wiederkehrende sprachliche Handlungsmuster verstanden.

Nach Feilke muss der Begriff der Routine im Zusammenhang mit der Kategorie Textmuster als Textroutine verstanden werden: „Im Unterschied zu Schreibroutinen sind Textroutinen also bezogen auf die kommunikativ-funktionale Strukturierung von Texten und die entsprechenden sprachlichen Ordnungsleistungen.“ (Feilke, Helmuth (2012): Was sind Textroutinen? In: Feilke, Helmuth; Lehnen, Katrin (Hrsg.): Schreib- und Textroutinen. Theorie, Erwerb und didaktisch-mediale Modellierung. Frankfurt a. M.: Peter Lang Verlag. S. 1- 31. S. 10.

Eine klare Abgrenzung nehmen die Autoren des Kompetenzmodells Schreiben nicht vor, da der Begriff der Routine aber im Zusammenhang mit dem Textmuster auftaucht, soll der Strukturaspekt an dieser Stelle besonders herausgehoben werden. Er widerspricht dem sprachlichen Handlungsmuster nicht, da Ehlich/Rehbein Strukturen solcher Handlungsmuster herausarbeiten.

²²⁹ In Anlehnung an Ehlich/Rehbein wird nachfolgend der Begriff des Handlungsmusters statt des Textmusters benutzt (vgl. Kap. 2.6).

werden. Dieses für die vorliegende Schreibaufgabe zu tun, ist das Ziel dieser Arbeit. Denn um Verfahren für die Didaktisierung von Handlungsmustern zu entwickeln oder um „Werkzeuge des Schreibens“ bereitstellen zu können, muss zunächst geklärt sein, durch welche Handlungsmuster bzw. Teilhandlungen, sprachlich wie fachlich, das Vergleichen gekennzeichnet ist. Es wird zu zeigen sein, dass solche (Teil-)Handlungsmuster nicht allein auf der Basis der EPA erarbeitet werden können. Liegen grundlegende Strukturelemente auf dem Tisch, können diese auf die zu lösende Aufgabe hin abgestimmt und angepasst werden. Erst daraus ergeben sich Routinen zum Handlungsmuster. Über die Analyse von Vergleichsaufgabe und Aufgabenlösungen können solche Routinen²³⁰ gezeigt werden. Dennoch zeigt die EPA-Bestimmung, wie bedeutsam es ist, Aufgaben in den Fachkontext einzubetten. Lernende, die nicht wissen, dass für den historischen Vergleich eine Beurteilung gefordert ist, könnten so auf der Ebene des Gegenüberstellens verbleiben, das fehlende Element kann jedoch nicht als fehlend erkannt werden.

Der Aspekt der Leserorientierung gestaltet sich für die ausgewählte Vergleichsaufgabe im schulischen Kontext als schwierig. Wie oben gezeigt, ist die ausgewählte Vergleichsaufgabe keinem authentischen Schreibkontext zugeordnet, eine Leserschaft also nicht klar umrissen, wenngleich sich die Einbettung in einen authentischen Kontext für das Vergleichen im Geschichtsunterricht grundsätzlich realisieren ließe. Im Zusammenhang mit der vorliegenden Untersuchung schreiben die Lernenden für die Lehrenden bzw. in diesem Fall für jemanden in der Universität.

Aufgrund der noch anzuschließenden Lehrwerkanalyse lässt sich vermuten, dass nur ein geringer Teil von Lernaufgaben und insbesondere von Vergleichsaufgaben in einen solchen authentischen Kontext eingebettet ist.

Die Beispiele machen die Grenzen eines solchen überfachlichen ‚Kompetenzmodell Schreibens‘ deutlich. Dennoch kann dieses Modell sehr hilfreich sein, weil auf dieser Grundlage gezeigt werden kann, welche Bedarfe der Geschichtsunterricht an das Schreiben stellt. Es kann als Folie für die fachliche Ausdifferenzierung dienen.

²³⁰ Der Begriff der Routine wird nachfolgend an Ehlich/Rehbein im Sinne wiederkehrender sprachlicher Handlungsmuster angeschlossen.

2.7.3 Schreiben im Geschichtsunterricht der Sekundarstufe II: Die Bedeutung von text-bezogenem und materialgestütztem Schreiben für die Kompetenzentwicklung

Im Rückgriff auf die Bedeutung von Textkompetenzen formulieren Schindler/Siebert-Ott den Zusammenhang von Textkompetenz und Fach. Zwar betrachten sie in diesem Zusammenhang das studentische Schreiben, allerdings kann die Aussage auch als gültig für das Schreiben in den Unterrichtsfächern angenommen werden:

„Für die Entwicklung von Textkompetenzen in diesem Kontext spielt nicht nur die Domäne (Wissenschaft), sondern auch die Disziplin (das studierte Fach, die studierten Fächer) eine besondere Rolle. So ist bei der Nutzung fremder Texte etwa nicht nur die Fähigkeit, zu zitieren, zu entwickeln, sondern auch die Bereitschaft, diese Fächer jederzeit entsprechend den in dieser Domäne gültigen Regeln zu nutzen. Das Fachstudium macht Studierende darüber hinaus zu Mitgliedern einer Diskursgemeinschaft mit besonderen Diskurspraktiken und besonderen Diskurstraditionen.“²³¹

Auch wenn es beim schulischen Schreiben noch nicht um die Zugehörigkeit zu einer Diskursgemeinschaft geht, müssen gerade beim Schreiben in der Sekundarstufe II das universitäre Schreiben vorbereitet und zumindest historische Werkzeuge im weiteren Sinne vermittelt werden.²³² Zieht man die Überlegungen von Feilke/Köster/Steinmetz hinzu, die in Abgrenzung zur Sekundarstufe I Kompetenzen für das Schreiben in der Sekundarstufe II benennen, findet man die Fähigkeit zum Verstehen, zur Reflexion und Kritik fremder Texte sowie produktiven Weiterverarbeitung des Gelesenen in eigenen Texten, die die Autoren herausstellen²³³:

„Pointiert formuliert sollten damit nach unserer Auffassung zum einen *metatextuelle* – das heißt auf das Verstehen und die Analyse von Texten bezogene – und zum anderen *intertextuelle* – das heißt auf die Darstellung und produktive Weiterverarbeitung gelesener Texte bezogene Kompetenzen im Mittelpunkt stehen.“²³⁴

Die Aussagen der Autoren schließen sich an die eingangs vorgestellte Darstellung an, in der von einem komplexen Textsortenwissen ausgegangen wird.

Textproduktion in der Sekundarstufe II darf nicht auf einer reproduktiven Ebene verbleiben, sondern reflektiert die üblicherweise zugrundeliegende Textgrundlage (damit sind sämtliche Textsorten, kontinuierlich wie diskontinuierlich, mitgedacht), indem sie diese weiterverarbeitet. Wenn Hartung bspw. feststellt, dass reproduktive Schreibformen im Unterricht dominant sind²³⁵, zeigt dies die Bedeutung, solche Strukturen im Unterricht aufzunehmen und zu thematisieren. Hartung widmet sich der besonderen Bedeutung des Schreibens im Geschichtsunterricht²³⁶ im Hinblick auf Schüler*innen am Ende

²³¹ Schindler, Kirsten; Siebert-Ott, Gesa (2012): Textkompetenzen im Übergang Oberstufe – Universität. In: Feilke, Helmuth; Köster, Juliane; Steinmetz, Michael (Hrsg.): Textkompetenzen in der Sekundarstufe II. Stuttgart: Fillibach bei Klett. S.151-175. S. 151.

²³² Damit ist nicht gemeint, im Geschichtsunterricht der Oberstufe Historiker auszubilden. Vgl. dazu die vorhergehenden Kapitel 2.4 und 2.5.4.

²³³ Vgl. Feilke, Helmuth; Köster, Juliane; Steinmetz, Michael (2012): Zur Einführung – Textkompetenzen in der Sekundarstufe II. In: Feilke, Helmuth; Köster, Juliane; Steinmetz, Michael (Hrsg.): Textkompetenzen in der Sekundarstufe II. Stuttgart: Fillibach bei Klett. S. 7-18. S. 8.

²³⁴ Ebd. S. 8f.

²³⁵ Vgl. Hartung, Olaf (2012b), S. 50.

²³⁶ Hartung, Olaf (2012b).

der Sekundarstufe I und II, der ebenfalls eine geschichtsdidaktische und funktional-pragmatische Betrachtungsweise verbindet. Auf seine Studie sei an dieser Stelle besonders hingewiesen, im Weiteren wird mehrfach auf sie verwiesen.

Im Gegensatz zu reproduktiven Schreibformen stellt das historische Vergleichen eine (reflexive) Weiterverarbeitung dar. Historisches Vergleichen mit der über das Gegenüberstellen hinausgehenden Anforderung des Beurteilens ist damit eine typische Textsorte der Sekundarstufe II.²³⁷

Der Bearbeitung der eigentlichen Schreibaufgabe geht im Geschichtsunterricht (wie auch in anderen Unterrichtsfächern) häufig das Lesen und Verstehen einer Textgrundlage voraus. Dabei kann es sich um kontinuierliche oder um diskontinuierliche Texte handeln. Hier sind in Anlehnung an die Bildungsstandards für die Allgemeine Hochschulreife im Fach Deutsch der Kultusministerkonferenz von 2012 zwei Grundtypen des Schreibens zu unterscheiden: das textbezogene und das materialgestützte Schreiben.²³⁸ Beim textbezogenen Schreiben muss der zugrunde liegende Text (oder auch die Texte) genau wiedergegeben oder analysiert werden. Das materialgestützte Schreiben umfasst dagegen die Berücksichtigung verschiedener Texte, die im Schreibprozess aufeinander bezogen werden und z. T. nur selektiv gelesen werden²³⁹. Die Qualität des materialbezogenen Schreibens leiten Abraham/Baurmann/Feilke über die Fähigkeit der Lernenden ab, „[...] eigene strukturierende Gesichtspunkte für die Integration der heterogenen Materialien zu entwickeln und für das Schreiben zu nutzen.“²⁴⁰ Es handelt sich damit um eine kompetenzorientierte Aufgabe.

Bei der ausgewählten Vergleichsaufgabe handelt es sich, dieser Definition folgend, um eine klassische textbezogene Schreibaufgabe, deren Bearbeitung eine genaue Analyse und Gegenüberstellung der Elemente des Darstellungstextes bzw. in der veränderten Erhebung zwei Darstellungstexte vorausgehen. Wenngleich insbesondere die veränderte Erhebung mit den zwei gegenüberzustellenden Texten näher an ein materialbezogenes Schreiben herankommt als der authentische Text im ersten Erhebungsteil, der, wie noch zu zeigen ist, schon Vergleichselemente beinhaltet, muss die Textgrundlage genau ausgewertet und abgearbeitet werden, was dem Ansatz des materialgestützten Schreibens entgegensteht. Abraham/Baurmann/Feilke führen die materialgestützte Form des Schreibens aus, indem sie feststellen:

„Das neue Aufgabenformat verlangt sowohl bei literarisch als auch nichtliterarisch orientierten Aufgaben eine Auswertung bereitgestellter Materialien unter einem thematischen Gesichtspunkt und auf der Basis eines selbst zu entwickelnden Textplans bei vorgegebener Textsorte. Damit ist eine spezifische Textsorte gefordert, die weit über die bloße Wiedergabe deklarativen Wissens zu einem Thema hinausreicht.“²⁴¹

²³⁷ Das bedeutet nicht, dass das Vergleichen für den Unterricht der Sekundarstufe I zu komplex sei, im Gegenteil müsste es dort schon angebahnt werden, was bedeutet, dass innewohnende Teilhandlungen geklärt und geübt werden müssen.

²³⁸ Ständige Konferenz der Kultusminister (2012): Bildungsstandards im Fach Deutsch für die Allgemeine Hochschulreife. S31. Online einsehbar unter: http://www.kmk.org/fileadmin/Dateien/veroeffentlichungen_beschluesse/2012/2012_10_18-Bildungsstandards-Deutsch-Abi.pdf (zuletzt eingesehen am 05.04.17).

²³⁹ Vgl. Abraham, Ulf; Baurmann, Jürgen; Feilke, Helmuth (2015): Materialgestütztes Schreiben. In: Praxis Deutsch 251. S. 4-11. S. 5.

²⁴⁰ Ebd.

²⁴¹ Ebd. S. 6.

Zwar passt der von den Autoren formulierte Anspruch durchaus auf die vorliegende Vergleichsaufgabe, da die Textgrundlage unter einem thematischen Schwerpunkt (dem Beginn der Industriellen Revolution in England und Deutschland) ausgewertet werden und ein Textplan für die Textsorte „Historisches Vergleichen“ entwickelt werden muss. Dazu bedarf es aber eines entsprechenden Rahmens hinsichtlich der Aufgabenformulierung. Die Aufgabenformulierung ‚verführt‘ zur Übernahme von Textteilen statt zum eigenständigen Vergleichen. Es wird weiterhin zu zeigen sein, dass sich die Lernenden bei der Aufgabenlösung stark auf das (in den Texten vorgegebene) deklarative Wissen stützen.

Der dem materialgestützten Schreiben zugrundeliegende überfachliche Ansatz des ‚reading to write‘ passt sich hinsichtlich seines Konstruktionscharakters in den geschichtsdidaktischen Forschungsdiskurs ein, so dass eine Entwicklung materialgestützten Schreibens nicht nur lohnenswert erscheint, sondern dieser Ansatz für die Forschungen zum Schreiben im Geschichtsunterricht im aktuellen Diskurs aufgenommen wird.

2.7.4 Schreiben aus geschichtsdidaktischer Sicht

Für den Geschichtsunterricht scheint Einigkeit im geschichtsdidaktischen Diskurs über die Bedeutung des Schreibens für das historische Lernen zu bestehen. Hartung stellt beispielsweise in diesem Zusammenhang fest:

„Konkret geht es um das selbstständige Schreibhandeln der Schülerinnen und Schüler im sog. Sachfach Geschichte, das mehr sein kann, als ‚nur‘ ein Werkzeug zur Wiedergabe vorgegebenen Wissens oder zur externen Wissensspeicherung zum Zwecke der Gedächtnisentlastung. Vielmehr kann das Verfassen eigener Texte zur Geschichte unter bestimmten Voraussetzungen zum Prozess des historischen Lernens selbst werden.“²⁴²

Dies bedeutet, dass den Lernenden eine aktive Rolle im Lernprozess zukommt. Indem sie schreiben, entwickeln sie ihre Narration, ihr Bild von Geschichte und historischen Zusammenhängen. Daher erscheint es zu kurz gegriffen, wenn Hartung zunächst feststellt: „Die eigene ‚innere Sprache‘ unterscheidet sich von der äußeren, weshalb Sprechen und besonders Schreiben immer auch einen Transformationsprozess beinhaltet, bei dem die innere Sprache in eine angemessene äußere Form ‚gegossen‘ werden muss.“²⁴³

Sicherlich beinhaltet Schreiben einen Transformationsprozess, doch geschieht beim Schreiben mehr, denn der Transformationsprozess greift weiter:

²⁴² Hartung, Olaf (2010b): Historisches Lernen und (Schreib-)Kultur. Zur Bedeutung einer „Kulturtechnik“ für das Geschichtslernen. In: Hartung, Olaf u.a. (Hrsg.): Lernen und Kultur. Kulturwissenschaftliche Perspektiven in den Bildungswissenschaften (Schule und Gesellschaft 46). Wiesbaden: Verlag für Sozialwissenschaften, S. 67-79. S. 67.

²⁴³ Hartung, Olaf (2010b), S. 67.

Die meisten Schreibmodelle legen das Planen, Formulieren und Überarbeiten als typische Teilprozesse für das Schreiben zugrunde.²⁴⁴ Dabei handelt es sich nicht um voneinander abgegrenzte zeitlich nacheinander abfolgende Teilprozesse, sondern eher um einen kreisförmigen Prozess²⁴⁵, in dem die einzelnen Teilhandlungen ineinander greifen. Wenn der Schreibende an jedem Punkt seiner Textproduktion eingreifen kann, Überlegungen verwirft, umformuliert, neu strukturiert etc., zeigt dies, dass Schreiben mehr bedeutet als nur die innere in eine äußere Sprache zu transformieren. Man kann also von einer epistemischen Funktion des Schreibens ausgehen. Dies gilt gerade für das Schreiben im Geschichtsunterricht, weshalb es mehr betrifft als das Dauerhaftmachen der eigenen Gedanken und Aussagen, Hartung stellt dazu selber fest: „[...] denn die Schülerinnen und Schüler sind Teil des großen textuellen ‚Bedeutungsgewebes‘ der Geschichtskultur, und zwar nicht nur passiv als Adressaten, sondern auch aktiv als Produzenten von kultureller Bedeutung.“²⁴⁶

Für das Unterrichtsfach Geschichte weisen Hartung/Memminger auf die Kompetenzen hin, die das Schreiben im Geschichtsunterricht von der Mündlichkeit unterscheiden:

„Im Vergleich zur Mündlichkeit unterstützt das schreibende Lernen bestimmte kognitive Fähigkeiten für die Verarbeitung von Wissensinhalten, wie z. B. distanzierte Betrachtung und Multiperspektivität, Abstraktion, Klassifikation und kategoriales Denken sowie komplexe Schlussfolgerungen und Sinnbildungen [...].“²⁴⁷

Die zweifellos bedeutsamen fachübergreifenden Fähigkeiten, die das Schreiben anregt, verknüpfen die Autoren mit der geschichtsspezifischen Fähigkeit der Multiperspektivität. Dabei sind auch die fachübergreifenden Fähigkeiten in einer geschichtsspezifischen Ausgestaltung zu denken. Beispielsweise meint Sinnbildung auf der Grundlage eines historischen Textes eine geschichtsspezifische Sinnbildung und im Sinne Barricellis narratives Wissen: „Historisches Wissen ist immer narratives Wissen. Indem Historiker Quellen beschreiben, analysieren, interpretieren, fallbezogen, vergleichend oder seriell, erzählen sie Geschichte“²⁴⁸. Dies bedeutet, dass auch diskursive Formen wie der Vergleich zum narrativen Wissen im Geschichtsunterricht gehören.

Dieses narrative Wissen wird wiederum über die historische Methode hergeleitet, zur Bedeutung der Schriftlichkeit für diese Methode stellen Hartung/Memminger fest: „Das Erkenntnisverfahren der Historischen Methode als komplexe Abfolge der Arbeitsschritte Historische Frage – Heuristik – Kritik – Interpretation und Historische Antwort ist ohne das Distanzmedium der Schrift kaum sinnvoll anzuwenden [...]“²⁴⁹

²⁴⁴ Vgl. z. B. Hayes, John R.; Flower, Linda S.: Identifying the Organization of Writing Processes. In: Gregg, Lee W.; Steinberg, Erwin R.: Cognitive processes in writing. Hillsdale: Lawrence Erlbaum Associates, 1980, S.3-30.

²⁴⁵ Kast nutzt bspw. den Begriff des kreisförmigen Prozesses, weil es kein Nacheinander der einzelnen Teilprozesse gibt, sondern diese immer wieder kreisförmig ineinandergreifen. (vgl. Kast, Bernd (2003): Fertigkeit Schreiben. Das Fernstudienangebot Deutsch als Fremdsprache. Fernstudieneinheit 12. München: Langenscheidt-Verlag. S. 23).

²⁴⁶ Hartung, Olaf (2010), S. 67.

²⁴⁷ Hartung, Olaf; Memminger, Josef (2017): Schreibend Geschichte lernen. Mehr als ein „mündliches Fach“ – die Vielfalt des Schreibens im Geschichtsunterricht entdecken. In: Geschichte lernen, 176. S. 2-11. S. 2.

²⁴⁸ Barricelli, Michele (2017): Narrativität. In: Barricelli, Michele; Lücke, Martin (Hrsg.): Handbuch Praxis des Geschichtsunterrichts. Bd. 1. 2. Aufl. Schwalbach/Ts.: Wochenschau Verlag. S. 255-280. S. 258.

²⁴⁹ Hartung, Olaf; Memminger, Josef (2017), S. 4f.

Die Autoren knüpfen an den Ansatz des materialgestützten Schreibens an, wenn sie die Bedeutsamkeit des Schreibens gerade im Hinblick auf das Narrativieren und das Verfassen einer Narration herausheben: „Für den komplexen Vorgang des Auswählens von Aussagen zu historischen Ereignissen, deren Sequenzierung, sprachlogische Verknüpfung und Narrativierung durch „emplotment“ [...] eignet sich das Medium der Schriftsprache in besonderer Weise [...].“²⁵⁰ Allerdings muss zum Auswählen und Verknüpfen ein entsprechendes Aufgabenumfeld geschaffen werden, das eben dazu anregt. Wenn man allerdings bedenkt, „[...] dass bei rund der Hälfte der Arbeitsaufträge die Bearbeitungszeit unter fünf Minuten liegt“²⁵¹, ist ein materialgestütztes Schreiben im Geschichtsunterricht nicht denkbar. Hodel/Waldis ergänzen diese Ergebnisse durch den Hinweis, dass bei einem weiteren Viertel der Arbeitsaufträge die Bearbeitungszeit bei 5 bis 10 Minuten liegt.²⁵²

Hartung/Memminger weisen dem Schreiben im Geschichtsunterricht eine weitere Rolle zu, die das geschichtsdidaktische Schreiben besonders heraushebt. Sie stellen fest, dass das Schreiben als Distanzmedium besonders gut zum Ansatz des historischen Lernens im Geschichtsunterricht passt:

„Das Distanzmedium der Schriftsprache kann Schülerinnen und Schüler dabei unterstützen, vergangene Epochen und Kulturen nicht nur nach den historischen Denkweisen und Wertesystemen zu beurteilen, indem sie damit eine größere Distanz zu ihrem eigenen Denken und Fühlen herzustellen vermögen. Als Distanzmedium eignet sich Schreiben auch besonders gut als Mittel der (Meta-)Reflexion.“²⁵³

Dieser Fokus macht das Schreiben zu einem geschichtsspezifischen Werkzeug, über das Annäherung an Geschichte gelingen kann. In dieser Hinsicht ist es umso wichtiger, Lernende an dieses Werkzeug²⁵⁴ heranzuführen, Schreiben also im Geschichtsunterricht zu explizieren. Dabei ist Kritik von Seiten der Lehrkräfte, es sei zu wenig Zeit für das Schreiben da, ernst zu nehmen, so dass Richtlinien und Lehrpläne auf Dauer hierauf reagieren müssen. Schreiben ist ein zeitintensiver Prozess, der gut angeleitet werden muss, eine Auslagerung in die Hausaufgaben der Lernenden kann deshalb keine Lösung sein. Empirische Untersuchungen zum Schreiben im Geschichtsunterricht zeigen, dass Lernende grundsätzlich in der Lage sind, geschichtsdidaktische Schreibaufträge, die eine Narration verlangen, zu erfüllen, aber Unterstützung etwa hinsichtlich der sprachlichen Werkzeuge benötigen. Zwar ist das Schreiben im Unterrichtsfach Geschichte noch nicht sehr umfänglich untersucht, doch weisen die bereits existierenden Untersuchungen in diese Richtung. In diesem Zusammenhang ist zunächst die Untersuchung Barricellis „Schüler erzählen Geschichte“ zu nennen²⁵⁵, dessen zentrales Anliegen die Untersuchung narrativer Kompetenz von Lernenden ist, sein Medium der Analyse von Schülernarrationen sind die entsprechenden Schreibprodukte. Barricelli sucht in diesen Schreibprodukten nach beobachtbaren

²⁵⁰ Ebd. S. 4.

²⁵¹ Hodel, Jan; Waldis, Monika (2007): Sichtstrukturen im Geschichtsunterricht – die Ergebnisse der Videoanalyse. In: Gautschi, Peter; Moser, Daniel; Reusser, Kurt; Wiher, Pit (Hrsg.): Geschichtsunterricht heute. Eine empirische Analyse ausgewählter Aspekte. Bern: h.e.p. Verlag. S. 91-142. S. 136.

²⁵² Ebd.

²⁵³ Hartung, Olaf; Memminger, Josef (2017), S. 4.

²⁵⁴ Hartung benennt sogar den Text als Werkzeug: „Geschichtstexte sind nicht nur Repräsentationsmedien für schon fertige Gedanken, sondern auch und gerade Werkzeuge zur historischen Sinnbildung.“ (Hartung, Olaf (2013a)). Er versteht den Text also nicht als Produkt, sondern als Prozess.

²⁵⁵ Barricelli, Michele (2005): Schüler erzählen Geschichte. Narrative Kompetenz im Geschichtsunterricht. Schwalbach/Ts. Wochenschau-Verlag.

„Regelhaftigkeiten im Bemühen der Schüler um Bedeutung“.²⁵⁶ Dazu nimmt er Formulierungen der Lernenden in den Blick und untersucht sie auf Regelhaftigkeiten im Sinne fachlicher Aspekte. Barricelli stellt fest, dass Lernende der von ihm untersuchten 9. Jahrgangsstufe in der Lage sind, Geschichte zu erzählen und unverbundene Einzelaussagen, Inhalte etc. in einen neuen Zusammenhang bringen und diese zudem funktional ausgestalten können.²⁵⁷ Er konstatiert aber auch: „Wer (historisch-) narrative Kompetenz als elementare Fach-Fähigkeit ausbilden (und abfragen und bewerten) möchte, muss sie ausführlich einführen, demonstrieren, reflektieren, einüben, sprich: lehren.“²⁵⁸ Dabei denkt Barricelli zwar auch an die „Bauformen der Narrativität“²⁵⁹, weniger aber an die sprachlichen Instrumente, die eine ebenso hohe Bedeutung tragen.

Memminger beschäftigt sich in seiner Untersuchung mit kreativem Schreiben im Geschichtsunterricht.²⁶⁰ Er wertet kreative Schreibprodukte (z. B. Reportage) von Lernenden der Jahrgangsstufe 7 und der gymnasialen Oberstufe aus, analysiert dabei einzelne sprachliche Mittel, bringt sie jedoch nicht in einen größeren systematischen Zusammenhang, der einen stärker linguistisch konturierten Ansatz erforderlich macht. So bleibt die Einordnung der Ergebnisse z. T. auf der Ebene der Feststellung, dass z. B. die Sprache der Reportage keine Probleme bereite oder der Text im Wesentlichen flott formuliert sei.²⁶¹

Sowohl Barricelli als auch Memminger legen für ihre Untersuchung die Erstellung einer Narration zu Grunde, andere für den Geschichtsunterricht relevante Textsorten betrachten sie nicht, insbesondere fehlt die Berücksichtigung diskursiver Textsorten. Diese erscheinen aber gerade bei der Arbeit mit Aufgaben in Geschichtslehrwerken als besonders relevant, wie die nachfolgende Frequenzanalyse von Aufgaben in Geschichtslehrwerken zeigen wird.

Hodel dagegen berücksichtigt nicht ausschließlich narrative Textelemente²⁶². Er zeigt allerdings in seiner Untersuchung zum Recherchieren und Verfassen von Referaten, dass Lernende in diesen Referaten vorhandene Narrative reproduzieren (er bezeichnet diese Form als Nacherzählung), im Internet bereitgestellte Inhalte kopieren; insgesamt stellt er aber fest, dass auch in dieser Textsorte durch das Verknüpfen im Netz recherchierter Informationen Fragmente zu einer Form der Narration verknüpft werden.²⁶³ Interessant an den Ergebnissen Hodels ist für diese Arbeit insbesondere die Feststellung, dass Lernende in hohem Ausmaß Inhalte aus den recherchierten Dokumenten kopieren. Er differenziert

²⁵⁶ Barricelli, Michele (2002): Narrative Kompetenz als Ziel des Geschichtsunterrichts - Eine empirische Studie zu Erfahrungen von Schülern, Geschichte zu erzählen, in: Handro, Saskia/Schönemann, Bernd (Hrsg.): Methoden geschichtsdidaktischer Forschung (Zeitgeschichte - Zeitverständnis 10), Münster, S. 73-84. S. 77.

²⁵⁷ Vgl. ebd. S. 273.

²⁵⁸ Ebd. S. 283.

²⁵⁹ Ebd.

²⁶⁰ Memminger, Josef (2007): Schüler schreiben Geschichte. Kreatives Schreiben zwischen Fiktionalität und Faktizität. Schwalbach/Ts.: Wochenschau-Verlag.

²⁶¹ Vgl. ebd. S. 127.

²⁶² Zwar kann in Referaten eine Narration entstehen; da das Referat in der Regel unterschiedliche Teilhandlungen beinhalten kann, sind aber genauso diskursive Elemente wahrscheinlich.

²⁶³ Vgl. Hodel, Jan (2013): Verkürzen und Verknüpfen. Geschichte als Netz narrativer Fragmente: Wie Jugendliche digitale Netzmedien für die Erstellung von Referaten im Geschichtsunterricht verwenden. Bern: hep Verlag. S. 327f.

dabei in komplett übernommene Textstellen und bearbeitete Fassungen.²⁶⁴ Hodel hinterfragt seine Ergebnisse im Hinblick auf die Überlegung, ob es um vorsätzliche Täuschung oder undifferenzierte Angabe der zugrunde liegenden Quellen geht.²⁶⁵ Für die Vergleichsaufgabe spielt diese letzte Überlegung eine eher untergeordnete Rolle. Allerdings werden die Ergebnisse zeigen, dass in den Schülerschreibprodukten zur Vergleichsaufgabe viele Übernahmen aus dem zugrundeliegenden Darstellungstext zu finden sind, weniger direkte Übernahmen von Textpassagen als vielmehr mehr oder weniger gelungene Paraphrasierungen oder Übernahmen von Begriffen, die im Text genutzt werden, häufig jedoch, auch das wird die Auswertung zeigen, ohne diese zu kennzeichnen. Für den Geschichtsunterricht muss hier überlegt werden, wie mit dem Wissen um fehlende Kennzeichnung umgegangen werden kann und wie Lernende dazu angeleitet werden können, im Sinne wissenschaftlichen oder wissenschaftspropädeutischen Arbeitens Übernahmen korrekt zu kennzeichnen. Voraussetzung dafür ist die Schaffung eines Bewusstseins für die Übernahme vorhandener Strukturen.

Hartung verbindet in seiner Studie „Geschichte Schreiben Lernen“ geschichts-, schreib- und textlinguistische Ansätze.²⁶⁶ Er hebt nicht nur die grundsätzliche Bedeutung des Schreibens im Geschichtsunterricht sehr deutlich hervor, sondern thematisiert auch die Werkzeuge, die Lernende dazu benötigen, wenn er feststellt:

„Zum erfolgreichen Schreiben von und über Geschichte bedürfen die Schüler/innen sowohl dem jeweiligen Textgegenstand und Schreibziel angemessene Schreibstrategien als auch Kenntnisse über die dafür in Frage kommenden Vertextungsmuster. Insofern sollte konzeptionelles Schreiben über historische Sachverhalte sowohl Medium als auch Gegenstand des Lernens im Geschichtsunterricht sein.“²⁶⁷

Hartung will auf der Grundlage von Falluntersuchungen u.a. Antworten auf die Fragen geben, wie Lernende konzeptionelle Schreibaufgaben zu historischen Fragestellungen lösen, welchen Einfluss Faktoren wie individuelle Schreibhandlungen, verfügbare Schreibstrategien, Aufgabenstellungen und Textsorte haben, ob sie beim Schreiben von Geschichtstexten epistemische Effekte erzielen können bzw. wie sich diese beschreiben lassen und welche Erfahrungen die Lernenden mit konzeptionellen Schreibaufgaben im Geschichtsunterricht machen.²⁶⁸ Die Untersuchung ist in der Sek. I und II angesiedelt. Er lässt die Textsorten Rede, Erörterung und Zeitschriftenessay produzieren. Hartung stützt sich auf den Ansatz der Funktionalpragmatik und untersucht die Schülertexte etwa auf ihre sprachlichen Handlungen. Er stellt einen engen Zusammenhang zwischen Textsorte und sprachlichen Handlungen fest, kommt aber auch zu dem Schluss, dass selbst in der Textsorte Erörterung in Schülertexten Bewertungen nur wenig vorkommen.²⁶⁹ Dieses Ergebnis ist auch für die Vergleichsaufgabe interessant, da das historische Vergleichen durch das Urteilen im Sinne eines Sachurteils auch das Bewerten einfordert. Die Texte des Vergleichskorpus werden eine ähnliche Tendenz zeigen. Diese Tendenz konnte Hartung

²⁶⁴ Ebd. S. 242.

²⁶⁵ Ebd. S. 243f.

²⁶⁶ Hartung, Olaf (2013b): *Geschichte Schreiben Lernen. Empirische Erkundungen zum konzeptionellen Schreiben im Geschichtsunterricht*. Berlin: LIT Verlag. S. 9.

²⁶⁷ Ebd. S. 20.

²⁶⁸ Ebd. S. 143.

²⁶⁹ Vgl. ebd. S. 298.

bereits 2010 in Bezug auf den Essay feststellen und einordnen: „Die textsortendifferenzierte Betrachtung offenbart einen auffällig hohen Anteil an Paraphrasen bei den Erörterungen (15,6 %), was auf mögliche Schwierigkeiten der Schüler/innen hindeutet, mit ihren eigenen Formulierungen historisch zu argumentieren.“²⁷⁰ Für die Untersuchung der Schreibprodukte zur Vergleichsaufgabe spielen die produktiven Fähigkeiten, die das selbständige Formulieren einfordert, eine Rolle, die zu solchen Paraphrasierungen führen, weiterhin ist aber die Frage mitzudenken, welchen Einfluss die rezeptiven Fähigkeiten der Lernenden hinsichtlich des zugrunde liegende Textes/der zugrunde liegenden Texte spielen. So ist es denkbar, dass die Übernahme oder Umformulierung von Textteilen fehlendem Textverständnis geschuldet ist, hierauf lassen zumindest grammatische Schwierigkeiten oder die Herstellung eines ‚schiefen‘ semantischen Zusammenhangs bei manchen Reformulierungen schließen.

Ausgehend von der Feststellung, dass für das Schreiben von Geschichte die Operationen des Erklärens, Begründens, Belegens und Bewertens konstitutiv sind, bemängeln Mierwald/Brauch für das dem wissenschaftlich historischen Schreiben vorausgehende Schreiben im Geschichtsunterricht: „[...] jedoch fehlen immer noch konkrete Aussagen zur narrativen Verfasstheit und fachspezifischen Konzeption diskursiv-argumentativer Sprachhandlungen im Geschichtsunterricht.“²⁷¹ Das Argumentieren bzw. Teilhandlungen des Argumentierens finden sich als Element in unterschiedlichen Operatoren wieder. Die Füllung der Operation Argumentieren ist damit wesentlich für das Lösen von Aufgaben im Geschichtsunterricht. Auf der Grundlage ihrer Arbeitsdefinition von historischem Argumentieren untersuchen die Autoren insbesondere Schwierigkeiten der Lernenden bei dieser sehr umfassenden Operation und ziehen Schlüsse für die Förderung der Argumentationsfähigkeit Lernender daraus. Anhand eines Schüler*innenbeispiels skizzieren sie das Schreiben einer Argumentation mit Hilfe einer Instruktionmethode. Dabei fällt auf, dass die Auswertung stark den Aufbau einer Argumentation bzw. eines Arguments in den Blick nimmt, die dazu notwendigen sprachlichen Mittel, wie etwa Satzverknüpfungsmittel u.Ä., jedoch nicht untersucht. Eine linguistische Fundierung, wie bspw. Hartung sie zugrunde legt, ist hier nicht erkennbar.

Schon in Kapitel 2 (vgl. z. B. 2.2.3) zu Kompetenzen im Geschichtsunterricht spielten Überlegungen aus der Untersuchung Schönemanns et al.²⁷² hinsichtlich der Rahmenbedingungen des Zentralabiturs und der Vorgaben der EPA eine Rolle. Auch die eigentliche Untersuchung muss an dieser Stelle mitgedacht werden. Auf der Grundlage einer Erhebung von Leistungskursklausuren eines Abiturjahrgangs an unterschiedlichen Schulen analysieren die Autoren anhand eines Kriterienrasters auf der Grundlage normativer Vorgaben für den Geschichtsunterricht bzw. die Abiturprüfung, „[...] welche Lernleistungen Abiturienten am Ende des schulischen historischen Lernprozesses der Sekundarstufe II zu erbringen imstande sind und wie sich diese Leistungen systematisch, aber zugleich auch material- und praxisnah

²⁷⁰ Hartung; Olaf (2010c): Geschichte - Schreiben – Lernen. Eine empirische Studie. In: Handro, Saskia; Schönemann, Bernd (Hrsg.): Sprache und Geschichte (Zeitgeschichte – Zeitverständnis, Bd. 21). Berlin: LIT-Verlag. S. 61-77. S. 70.

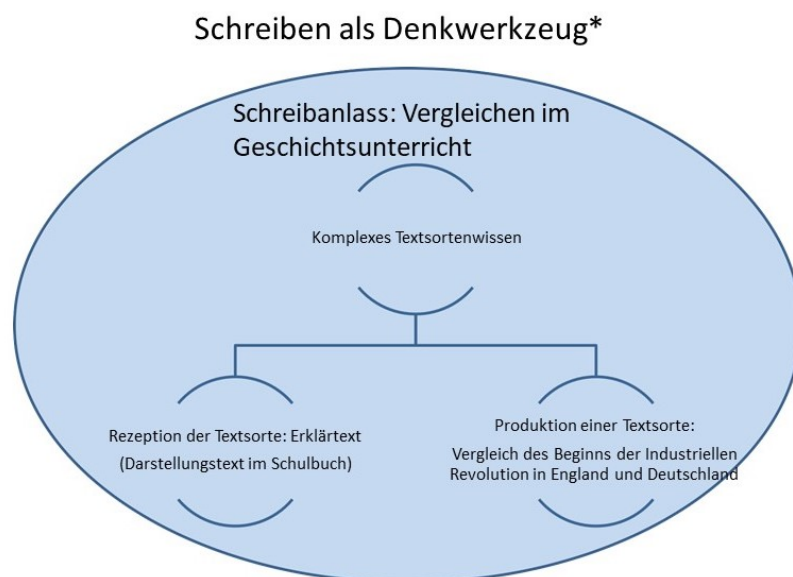
²⁷¹ Mierwald, Marcel, Brauch, Nicola (2015): Historisches Argumentieren als Ausdruck historischen Denkens. Theoretische Fundierung und empirische Annäherungen. Zeitschrift für Geschichtsdidaktik 14/2015. S. 104-120. S. 107.

²⁷² Schönemann, Bernd; Thünemann, Holger; Zülsdorf-Kersting, Maik (2010): Was können Abiturienten? Zugleich ein Beitrag zur Debatte über Kompetenzen und Standards im Fach Geschichte. LIT Verlag, Münster.

beschreiben und beurteilen lassen.²⁷³ Außerdem fragen die Autoren danach, ob sich die Schülerleistungen über die normativen Vorgaben überhaupt angemessen abbilden lassen.²⁷⁴ Anders als die zuvor dargestellten Studien stehen hier nicht einzelne Textsorten im Mittelpunkt der Betrachtung, sondern Textprodukte werden im Zusammenhang von Aufgabenstellungen, Materialgrundlage und erwarteten Lösungen geprüft und hinsichtlich der Schülerschreibprodukte untersucht. Der Zugang ist damit ein doppelter. Dabei konstatieren sie u.a. sehr unterschiedliche Formen der Sachurteilsfindung²⁷⁵ in den Schülertexten, ein Ergebnis, das auch im Hinblick auf das Vergleichen im Geschichtsunterricht von Bedeutung sein dürfte.

Auch wenn insbesondere Schönemann et al. Aufgabenstrukturen auf der Grundlage von Schülertexten kritisch hinterfragen, sind Anforderungen durch Aufgabenstellungen und Operatoren, die Lernende zum Schreiben im Geschichtsunterricht anregen sollen, kaum untersucht.

Legt man abschließend das zu Beginn des Kapitels allgemein formulierte Anforderungsprofil an Schreibaufgaben auf einer Textgrundlage zugrunde, kann man bereits an dieser Stelle für die zu untersuchende Vergleichsaufgabe im Geschichtsunterricht nachfolgendes Profil beschreiben:



(*vgl. Thürmann 2012. S. 53)

Abbildung 10: Anforderungen durch das Vergleichen im Geschichtsunterricht als Schreibanlass (eigene Darstellung)

Inwieweit die ausgewählte Vergleichsaufgabe dem Anspruch, ein Denkwerkzeug zu sein, tatsächlich gerecht wird, kann jedoch erst die Auswertung der Texte der Lernenden zeigen.

²⁷³ Ebd. S. 3.

²⁷⁴ Ebd.

²⁷⁵ Ebd. S. 68.

3 Vergleich und Vergleichen

In Kapitel 2 hat das Vergleichen bereits mehrfach eine Rolle gespielt, so dass die Leistungen und Anforderungen von Vergleichsaufgaben im Geschichtsunterricht nun systematisiert aufgearbeitet werden sollen.

Von einem allgemeinen Blick auf das Vergleichen ausgehend, soll im Folgenden zunächst kurz auf die Leistungen des Vergleichs in Alltag und Schule geschaut werden, bevor dann der Vergleich in Geschichtswissenschaften und Geschichtsunterricht fokussiert wird. Im Weiteren wird der historische Blick auf den Vergleich durch den linguistischen Blick ergänzt und beide Herangehensweisen zusammengeführt.

In diesem Kapitel im Besonderen, aber auch im Rahmen dieser Arbeit wird sowohl vom Vergleich als auch vom Vergleichen die Rede sein. Sicherlich stellt der Begriff Vergleich eher den Produktcharakter, das Vergleichen den Prozess in den Vordergrund. Da aber an manchen Stellen der Darstellung die Differenzierung verschwimmt, werden die Begriffe im Folgenden weitestgehend synonym verwendet²⁷⁶.

3.1 Alltägliches und fachliches Vergleichen

Der Mensch nutzt schon im Kleinkindalter das Vergleichen zum Erschließen seiner Umwelt²⁷⁷, Vergleichen ist elementar für die eigene Verortung in der Umwelt. Für diese Form des Vergleichs kommt ein alltägliches Vergleichskonzept zum Tragen. Da es sich beim Vergleichen im Geschichtsunterricht um ein fachliches Vergleichen handelt, lohnt sich der Blick auf die Unterscheidung zwischen alltäglichem und fachlichem Vergleichen.

Was macht das Vergleichen im Fach aus? In diesem Zusammenhang kann mit Petersen gefolgert werden, wenn sie für das Argumentieren als sprachliche Handlung feststellt: „Der Erwerb von Argumentationskompetenz ist für ein Individuum nicht nur eine höchst relevante, sondern auch eine komplexe Aufgabe.[...] Der Sachverhalt muss durch die Umstrukturierung von Wissen erst hergestellt werden, Argumente müssen entsprechend ihrer Relevanz ausgewählt, gewichtet und angeordnet werden.“²⁷⁸ Ähnliches gilt für das fachliche Vergleichen, es ist hoch relevant für die Generierung neuer Wissensstrukturen, da für den Vergleich wie beim Argumentieren Wissen umstrukturiert werden muss. Gleichzeitig müssen diese Umstrukturierung und die sich daraus ergebenden Folgerungen argumentativ un-

²⁷⁶ Vgl. dazu auch Anm. 21.

²⁷⁷ Vgl. Eggs, Frederike (2006b): Vergleichen und Vergleiche – Implikationen der Sprachwissenschaft für die Sprachdidaktik In: Becker, Tabea und Peschel, Corinna (Hrsg.): Gesteuerter und ungesteuerter Grammatikerwerb. Hohengehren. S. 48.

²⁷⁸ Petersen, Inger (2013): Entwicklung schriftlicher Argumentationskompetenz bei ein- und mehrsprachigen Oberstufenschüler/-innen und Studierenden. In: Brandl, Heike; Arslan, Emre; Langelahn, Elke; Riemer, Claudia (Hrsg.): Mehrsprachig in Wissenschaft und Gesellschaft. Mehrsprachigkeit, Bildungsbeteiligung und Potenziale von Studierenden mit Migrationshintergrund. Bielefeld, 69-79. Online verfügbar unter http://biecoll.uni-bielefeld.de/volltexte/2013/5284/pdf/08_petersen_entwicklung%20schriftlicher%20argumentationskompetenz_korrigiert.pdf (zuletzt eingesehen am 01.08.2018). S. 70.

terstützt werden, um als diskursives Element Eingang in einen fachlichen oder sogar fachwissenschaftlichen Diskurs zu finden. Das fachliche Vergleichen kann deshalb als Form des Argumentierens angenommen werden. Im Gegensatz zum alltäglichen Vergleich kann der fachliche Vergleich in Anlehnung an das Konzept Koch/Oesterreichers²⁷⁹ als konzeptionell schriftlich eingeordnet werden, da er eine komplexe Struktur darstellt, die fachlich differenziert und elaboriert einem Leser oder Hörer vermittelt werden muss. Im Gegensatz dazu ist das alltägliche Vergleichen in der Regel konzeptionell mündlich geprägt, solche Vergleiche sind weniger komplex und bedürfen kaum fachsprachlicher Ausformung. Dies zeigt sich bspw. in kurzen Vergleichsstrukturen, wie „Er/Sie hat mehr/weniger davon als ich.“, die im Gegensatz zu fachlichen Verweisen über deiktische Verweise (z. B. Zeigegesten) funktionieren. Was leistet solch ein fachlicher Vergleich für den schulischen Lernprozess? Aus einem pädagogischen Ansatz heraus gibt Spanhel darauf eine erste Antwort: Bei einem „[...] Vergleich, der aus einem oder mehreren Aussagesätzen besteht, werden zwei Sachverhalte (Personen oder Dinge) nebeneinander gestellt, um so deren Eigenart dem Schüler deutlich und besser verständlich machen zu können.“²⁸⁰ Spanhel weist hier insbesondere auf das Ziel des Vergleichens hin, nämlich Verstehen von (Unterrichts-)Inhalten zu erleichtern. Er weist damit dem Vergleich einen durchaus hohen pädagogischen Anspruch zu. Allerdings differenziert er in diesem Zusammenhang die wesentlichen Elemente des Vergleichs noch nicht aus: Zwar nimmt er Bezug auf die beiden Sachverhalte, die verglichen werden, bezieht aber in diesem Zusammenhang nicht das Tertium Comparationis als gemeinsames Drittes ein, über das die beiden Sachverhalte überhaupt nur verglichen werden können. Die Bestimmung der Grundbestandteile des Vergleichs nimmt Eggs vor, sie ordnet diese zudem in Bezug auf ihre Vergleichbarkeit ein: Sie geht von der Grundannahme aus, es gebe ein „mit Hilfe des Vergleichs zu charakterisierendes Element und ein zum Vergleich dienendes Element“²⁸¹ (S. 52), die Korrelation sei auf eine gemeinsame Eigenschaft bezogen (das „Tertium Comparationis“), wenn es nichts Gemeinsames gebe, seien die Größen unvergleichbar:

„Zwei Dinge miteinander zu vergleichen bedeutet also immer, dass sie wenigstens eine Gemeinsamkeit aufweisen. Aber auch die Feststellung, dass zwei Dinge nicht miteinander verglichen werden können, können wir erst dann treffen, wenn wir versucht haben, eben dies zu tun und daran gescheitert sind.“²⁸²

Mit einem populären Beispiel ausgedrückt wäre dies die Frage nach der Vergleichbarkeit von Äpfeln und Birnen, die in diesem Zusammenhang diskutiert werden müsste. Sind Äpfel und Birnen vergleichbar? Vermutlich schon, da sie, trotz aller Unterschiede, der Kategorie Obst angehören. Dies bedeutet, dass dieser Kategorisierung ein Vergleich vorausgegangen sein muss.

²⁷⁹ Hier sei auf das Konzept von konzeptioneller Mündlichkeit und Schriftlichkeit nach Koch/Oesterreicher verwiesen. Vgl. z.B.: Koch, Peter; Oesterreicher, Wulf (1985): Sprache der Nähe - Sprache der Distanz. Mündlichkeit und Schriftlichkeit im Spannungsfeld von Sprachtheorie und Sprachgeschichte. In: Romanistisches Jahrbuch 36/85, 15-43.

²⁸⁰ Spanhel, Dieter (1973): Die Sprache des Lehrers. Grundformen didaktischen Sprechens. 2. Aufl. Düsseldorf: Schwann Verlag. S. 211.

²⁸¹ Eggs, Frederike (2006b), S. 52.

²⁸² Eggs, Frederike (2006b), S. 46.

Sowohl in den Darstellungen von Eggs, die ihren Vergleichsansatz viel grundsätzlicher wählt als Spanhel, der sich stärker auf das Vergleichen im Unterricht bezieht, finden sich wesentliche Komponenten zur Bestimmung eines fachlichen Vergleichs. Dennoch muss nachfolgend zu dieser allgemeinen Zielzuweisung in Bezug auf das jeweilige schulische Lernfach das Fachspezifische des Vergleichs herausgearbeitet bzw. berücksichtigt werden. Dies soll nachfolgend für die Fachdisziplin bzw. das Unterrichtsfach Geschichte geleistet werden.

3.2 Vergleichen in der Fachdisziplin Geschichte

Eine erste grundlegende Bestimmung des historischen Vergleichs nimmt Kaelble im „Lexikon Geschichtswissenschaft“ vor. Dort beschreibt der Autor den Vergleich wie folgt: „Der historische V. [Vergleich, Anm. d. Verf.] dreht sich um die Beschreibung, Analyse und Typisierung von Unterschieden und Gemeinsamkeiten, Divergenzen und Konvergenzen, Transfers und Abschließungen zwischen historischen Gesellschaften.“²⁸³ In dieser Bestimmung finden sich insbesondere in den von Kaelble gewählten Paaren zentrale Elemente der geschichtswissenschaftlichen Diskussion um den historischen Vergleich. Diese Paare gestaltet Kaelble als Gegensatzpaare aus, die er auf das Feld der historischen Gesellschaften bezieht. Damit kennzeichnet er das Feld *historische Gesellschaften* als spezifisch historische Vergleichsgrundlage, aus denen die Vergleichselemente hervorgehen. Außerdem weist er über die genannten Gegensatzpaare das Gegenüberstellen als maßgeblichen Teil des Vergleichs aus. Diese Bestimmung legt nahe, dass es insbesondere um die Darstellung von Unterschieden geht. Hier muss allerdings mit einer weiteren, später entstandenen Begriffsbestimmung Kaelbles nachgesteuert werden:

„Unter dem historischen Vergleich versteht man üblicherweise die systematische Gegenüberstellung von zwei oder mehreren historischen Einheiten (von Orten, Regionen, Nationen oder Zivilisationen, auch historische Persönlichkeiten), um Gemeinsamkeiten und Unterschiede, Annäherungen und Auseinanderentwicklungen zu erforschen.“²⁸⁴

In dieser Bestimmung werden weitere wesentliche Merkmale des historischen Vergleichs deutlich: Zum einen, dass es sich um einen systematischen Vergleich handelt, dieser Aspekt wird in der zuerst genannten Darstellung zumindest nicht expliziert. Zum anderen differenziert Kaelble nicht nur in Gegensatzpaare, die die Herausarbeitung von Unterschieden zwischen den historischen Vergleichseinheiten nahelegen. Vielmehr nennt er explizit die Erforschung von Gemeinsamkeiten, Unterschieden, Annäherungen und Auseinanderentwicklungen. Es wird nachfolgend zu zeigen sein, dass im Diskurs über den historischen Vergleich die Begriffe *Gemeinsamkeiten*, *Unterschiede* und *Ähnlichkeiten* eine

²⁸³ Kaelble, Hartmut (2002): Vergleich, historischer. In: Jordan, Stefan (Hrsg.): Lexikon Geschichtswissenschaft. Hundert Grundbegriffe. Stuttgart: Reclam. S. 303- 306. S. 303.

²⁸⁴ Kaelble, Hartmut (2012): Historischer Vergleich. Onlineressource: https://docupedia.de/zg/Historischer_Vergleich. S. 4. (Zuletzt eingesehen am 05.04.18). Kaelble spricht von der systematischen Gegenüberstellung „von zwei oder mehreren historischen Einheiten (von Orten, Regionen, Nationen oder Zivilisationen, auch historische Persönlichkeiten), um Gemeinsamkeiten und Unterschiede, Annäherungen und Auseinanderentwicklungen zu erforschen.“ S. 2.

Rolle spielen. Diese spiegeln sich in den von Kaelble genannten Begriffen wider. Diese zweite Begriffsbestimmung ist ca. 10 Jahre nach der erstgenannten entstanden. Sie verdeutlicht die Bedeutsamkeit der Beschäftigung mit der Entwicklung des Diskurses um den historischen Vergleich. Sie soll nachfolgend aufgezeigt werden. In der zweiten Begriffsbestimmung findet sich ein weiterer Punkt, der ebenfalls als eine Weiterentwicklung der ersten Bestimmung eingeordnet werden kann. Weist Kaelble für den Vergleich zunächst das Feld *historischer Gesellschaften* als inhaltliche Grundlage aus, nennt er in der zweiten Bestimmung *historische Einheiten* als Vergleichsfeld. Die Beispiele orientieren sich am Feld der *historischen Gesellschaften*. Dennoch fällt auf, dass er den Begriff der *historischen Einheit* in dieser zweiten Bestimmung nicht verwendet, dies spricht für eine Öffnung des Vergleichsbegriffs.

Eine Bestimmung der methodischen Funktion des Vergleichs findet sich bei Haupt/Kocka: Sie unterscheiden „unterschiedliche methodische Zwecke“, auf die der historische Vergleich angelegt sein kann. Sie differenzieren in vier verschiedene Perspektiven oder Verfahren, die sie als heuristisch, deskriptiv, analytisch, paradigmatisch benennen.²⁸⁵

Haupt/Kocka subsummieren unter der heuristischen Perspektive solche Vergleiche, die es erlauben, „[...] Probleme und Fragen zu identifizieren, die man ohne ihn nicht oder nur schwer erkennen oder stellen würde.“²⁸⁶ Der Zweck des Vergleichs ist es also, neue Forschungsfelder aufzudecken und so einen begrenzten Erkenntnisstand weiterzuentwickeln.

Die deskriptive Perspektive wiederum dient der Profilierung einzelner Fälle: „So drängt sich die Einsicht, daß die deutsche Arbeiterbewegung relativ früh als eigenständige Kraft einschließlich zugehöriger Partei auftrat, vor allem dann auf, wenn man sie mit anderen Arbeiterbewegungen vergleicht [...]“.²⁸⁷

Die analytische Perspektive dient der „Erklärung historischer Sachverhalte“.²⁸⁸ Ebenso sollen darüber gängige Erklärungen kritisiert werden können. Gerade diese Perspektive wird im Hinblick auf den Konstruktionscharakter von Geschichte und das Ziel, Geschichtsbewusstsein auszubilden, bedeutsam für den Geschichtsunterricht sein. Gerade aber auch in Bezug auf die geschichtswissenschaftliche Herstellung oder Prüfung von Urteilen über einen Vergleich spielt die analytische Perspektive eine wesentliche Rolle.

In paradigmatischer Perspektive öffnet der Vergleich „[...] den Blick für andere Konstellationen, er schärft das Möglichkeitsbewußtsein des Historikers und läßt den jeweils interessierenden Fall als eine von mehreren Möglichkeiten erkennbar werden.“²⁸⁹ Er öffnet also den Blick für Alternativen und regt zur Reflexion an.

Es ist davon auszugehen, dass ein Vergleich auf mehrere Zwecke hin angelegt ist. Der Blick auf die Zweckgebundenheit des Vergleichs verbindet sich eng mit dem Ansatz dieser Arbeit, die dem Vergleich

²⁸⁵ Vgl. Haupt, Heinz-Gerhard; Kocka, Jürgen (1996): Historischer Vergleich: Methode, Aufgaben, Probleme. Eine Einleitung. In: Haupt, Heinz-Gerhard; Kocka, Jürgen: Geschichte und Vergleich. Ansätze und Ergebnisse international vergleichender Geschichtsschreibung. New York: Campus Verlag. S. 9-45. S. 12ff.

²⁸⁶ Ebd. S. 12.

²⁸⁷ Ebd.

²⁸⁸ Ebd. S. 13.

²⁸⁹ Ebd. S. 14.

innewohnenden sprachlichen Handlungen zu explizieren. Diese sind grundlegend abhängig vom übergeordneten Zweck des Vergleichs.

Kaelble spricht im Gegensatz zu Haupt/Kocka nicht vom Zweck, sondern von der Intention des Vergleichs und leitet daraus ebenfalls vier Typen ab: den analytischen, den aufklärenden, den verstehenden und den Identitäts-Vergleich.²⁹⁰ Diese Vergleichstypen unterscheiden sich von den über den Zweck generierten Perspektiven bei Haupt/Kocka. So soll der aufklärende Vergleich positive und negative Entwicklungen gegenüberstellen und darüber Fehlentwicklungen erklären. Der verstehende Vergleich wiederum soll zu einem besseren Zugang zur Geschichte anderer Gesellschaften ermöglichen, der Identitätsvergleich soll über den Vergleich mit anderen Ländern Mythen über das eigene Land testen.²⁹¹ Lediglich der analytische Vergleich findet sich sowohl bei Haupt/Kocka als auch bei Kaelble. Kaelble bestimmt ihn als Vergleich, „[...] der die Ursachen für bestimmte Prozesse, Strukturen, Mentalitäten, Institutionen oder Ereignisse herausfinden will, ohne damit eine Bewertung der verglichenen Gesellschaften zu verbinden.“²⁹² Wie bei Haupt/Kocka geht es also um die Erklärung von Sachverhalten. Diese Begriffsbestimmungen sind sich recht nah, wenngleich Haupt/Kocka auch die Möglichkeit explizieren, über den analytischen Vergleich gängige Erklärungen zu kritisieren. Die Unterschiede in der Typenbildung lassen sich über verschiedene Blickwinkel erklären: Während Kaelble über den Begriff der Intention insbesondere auf die Absicht eines Sprechers oder Schreibers schaut, sprechen Haupt/Kocka von einer Perspektive und klären über den Zweck die unterschiedlichen Erkenntnisziele des Vergleichs. Ihr Blickwinkel ist dadurch auf einen Hörer oder Leser ausgerichtet.

Für diese Arbeit ist der analytische Vergleich maßgeblich, so dass mit beiden Begriffsbestimmungen grundsätzlich weitergearbeitet werden kann, insbesondere aber der Ansatz von Haupt/Kocka ertragreich erscheint.

3.2.1 Historisches Vergleichen – ein kurzer Blick in die Geschichte

Um die Begriffsbestimmung und methodische Funktionen des Vergleichs besser einordnen und mit den Anforderungen an das Vergleichen im Geschichtsunterricht zusammenführen zu können, schließt sich an dieser Stelle ein kurzer Rückgriff auf die Entwicklung des Diskurses um das historische Vergleichen an.

3.2.1.1 Entwicklung im 18./19. Jahrhundert

Der Vergleich hat sich bis heute zu einer wesentlichen Methode historischen Arbeitens entwickelt. Zeichnet man diese Entwicklung nach, kann man insbesondere im 18./19. Jahrhundert einen Entwicklungsschub für den Vergleich konstatieren. Die Zunahme der Bedeutsamkeit des Vergleichs geht dabei

²⁹⁰ Kaelble, Hartmut (2002), S. 304f.

²⁹¹ Vgl. ebd.

²⁹² Ebd. S. 304.

einher mit dem Umbruch im Wissenschaftssystem dieser Zeit, der aufkommenden Bedeutung von Empirie und dem Infragestellen des theologischen Weltbildes, wengleich eine lange Tradition des Vergleichs erkennbar ist:

„Die Wahrheiten sind nun eben nicht mehr prinzipiell vorentschieden, weil die Welt logisch strukturiert und begrifflich erschließbar ist. So ist es dieser historischen Orientierung auch geschuldet, dass etwa die philosophischen Schulen der Logik und Rhetorik, die in ihrer aufklärerischen Ausprägung gerade im deutschen Sprachraum in der ersten Hälfte des 18. Jahrhunderts, und damit unmittelbar vor dem hier in den Blick genommenen Zeitraum, eine Hochzeit hatten, kaum zur Sprache kommen – obwohl Vergleich und Analogie in diesen Traditionen tragende Rollen spielen.“²⁹³

Der historische Vergleich geht damit auf die Logik als wesentlichen Stützpfeiler der Philosophie zurück. Unter dem Sammelbegriff Logik sind verschiedene Richtungen subsummiert. Dabei entwickelte sich die klassische Logik in unmittelbarer Nähe zur Rhetorik. Als Gemeinsamkeit kann man (als sicherlich sehr grobe Zuordnung) das Argument als wichtiges Grundelement nennen, über das Zusammenhänge hergestellt und begründet werden können. Immer geht es um die Herstellung einer Folgerichtigkeit mittels argumentativer Strukturen. Dies ist auch Aufgabe des Vergleichs, darüber erklärt sich im Weiteren die zuvor vorgenommene Einordnung des Vergleichs als spezielle Form der Argumentation. Über das Gegenüberstellen und Einordnen des Gegenübergestellten können Folgerungen abgeleitet werden. Damit ist der Vergleich jedoch noch nicht als spezifisch historische Form gekennzeichnet. Eggers kennzeichnet den Umbruch im 18./19. Jahrhundert dahingehend, dass die Welt sich als eben nicht logisch erschließbar zeigte.²⁹⁴ Dieser Einfluss wird auch in der Ausgestaltung des historischen Vergleichs deutlich: Eggers zeigt auf, dass die Leistung des Vergleichs für die Wissenschaft des 18./19. Jahrhunderts neben der Belegbarkeit von Aussagen darin liegt, Strukturen abbilden, also klassifizieren zu können. Er spricht in diesem Zusammenhang vom „klassifizierungswütigen 18. Jahrhundert“.²⁹⁵ Diese Strömung machte auch nicht vor der Geschichtswissenschaft halt, mehr noch findet sie ihren Niederschlag bis in die Philosophie Kants²⁹⁶.

Trotz des Entwicklungsschubs im 18./19. Jahrhundert konstatiert Kocka, dass der systematische Vergleich insgesamt eine vergleichsweise geringe Rolle gespielt habe. Trotz dieser langsamen Entwicklung ist das 18./19. Jahrhundert für den Vergleich bedeutsam, da grundlegende Kategorien (Vergleich und Analogie) ausgebildet wurden. Diese sollen im folgenden Kapitel aufgezeigt werden²⁹⁷.

²⁹³ Eggers, Michael (2011): Vom Wissen zur Wissenschaft. Vergleich, Analogie, Klassifikation als wissenschaftliche Ordnungsmethoden im 18. Und 19. Jahrhundert –zur Einleitung. In: Eggers, Michael (Hrsg.): Von Ähnlichkeiten und Unterschieden. Vergleich, Analogie und Klassifikation in Wissenschaft und Literatur (18./19. Jahrhundert). Heidelberg: Universitätsverlag Winter. S. 7 - 31. S. 8.

²⁹⁴ Im Fall des Galileo Galilei zeigt sich dieser Bruch sehr deutlich. Während die kirchliche Position, die Sonne drehe sich um die Erde, rein argumentativ vertreten und damit logisch und auch folgerichtig hergeleitet wurde, wählt Galilei einen anderen Zugang zum Nachweis seiner Theorie, die Erde drehe sich um die Sonne: über die Erforschung und den Nachweis des Phänomens mithilfe des Fernglases. Hier zeigt sich ein ganz anderer Logik-Ansatz, der bis heute die Wissenschaft prägt.

²⁹⁵ Eggers, Michael (2011), S. 22.

²⁹⁶ Vgl. dazu Eggers, Michael (2011), S. 25.

²⁹⁷ Drüding/Schlutow gehen von fünf Phasen wissenschaftlicher Reflexionen des Vergleichs aus und beginnen ihre Einordnung mit der Frühen Neuzeit. Sie unterscheiden den Vergleich als analytisches und als heuristisches

3.2.1.2 *Vergleichen versus Analogien bilden: Ausgangspunkte zur Kategorisierung*

Um die Entwicklung und Ausgestaltung des historischen Vergleichs ausgehend vom 18./19. Jahrhundert nachzuvollziehen, ist die Berücksichtigung einer weiteren Perspektive auf den Vergleich notwendig. Dazu müssen der Vergleich bzw. das Vergleichen von Analogie und Analogiebildung als wichtige Strukturierungsmethode des 18./19. Jahrhunderts abgrenzt werden. Eggers betrachtet Vergleich und Analogie im Hinblick auf die Strukturierungsleistung beider Vorgehensweisen:

„Die Analogie behauptet sich trotz der aufklärerischen Standards von Wissenschaftlichkeit und gelangt vor allem durch die Kombination empirischer und metaphysischer Weltwahrnehmung zu neuer Aktualität. Das Vergleichen ist hingegen das im Blick auf das gesamte System der Wissenschaften prominentere und erfolgreichere Modell, da es zahlreiche Disziplinen generiert und erkennbar als methodisches Kriterium einer Wissenschaftlichkeit dient, die sich auf die Evidenz der signifikanten Unterschiede und der daraus entstehenden Ordnungssysteme verlässt.“²⁹⁸

Eggers zeigt, dass es immer wieder um Organisation und Strukturierung von Wissen und in diesem Zusammenhang um Eindeutigkeit bzw. Nachvollziehbarkeit und vor allem Belegbarkeit geht. Der Weg der Wissenschaft dieser Zeit geht weg von normativen wissenschaftlichen Strukturen und hin zu Empirie und Überprüfbarkeit.

Roggenbruck zieht die Grenze zwischen Vergleich, Analogie und Klassifikation, aus Beispielen der Sprachwissenschaft im 19. Jahrhundert hergeleitet, noch trennschärfer als Eggers, wenn sie die Analogie als Ausgangspunkt wissenschaftlicher Annahmen und den Vergleich als Methode zur Überprüfung dieser skizziert, welche in der Folge zur Klassifikation führt.²⁹⁹ Sie konstatiert:

„Analogie kann verstanden werden als (1) Homologie von Proportionen oder als (2) Ähnlichkeiten zwischen Elementen. Versteht man sie als Ähnlichkeiten, so ist sie ein Anfangsmoment wissenschaftlicher Induktion, dem sich eine methodische Überprüfung zur Rechtfertigung der angenommenen Analogie anschließt.“³⁰⁰

Die methodische Überprüfung nimmt dann der Vergleich vor. Diese Abgrenzung macht deutlich, warum gerade dem Vergleich eine hohe Relevanz für die wissenschaftliche Arbeit zugesprochen wurde. Problematisch erscheint in der heutigen Forschung der Ausgangspunkt des Vergleichs aus der Analogiebildung, da der Vergleich sowohl Gemeinsamkeiten als auch Unterschiede darstellen kann und soll.³⁰¹ Dennoch zeigt sich in dieser Abgrenzung die Leistung des Vergleichs.

Mittel, als wissenschaftliche Methode, als Randerscheinung und als Reflexionsrahmen (vgl. Drüding, Markus; Schlutow, Martin (2019): Vergleich(en) im Geschichtsunterricht. Frankfurt a. M.: Wochenschau Verlag. S. 10ff.). Im Rahmen dieser Arbeit wird eine Strukturierung vorgenommen, die die fünf Phasen beginnend mit dem 18./19. Jhd. in 3 Kategorien zusammenfasst.

²⁹⁸ Eggers, Michael (2011), S. 22.

²⁹⁹ Roggenbruck, Simone (2011): Analogie als Ausgangspunkt für Vergleich und Klassifikation. Mit Beispielen aus der Sprachwissenschaft des 19. Jahrhunderts. In: Eggers, Michael (Hrsg.): Von Ähnlichkeiten und Unterschieden. Vergleich, Analogie und Klassifikation in Wissenschaft und Literatur (18./19. Jahrhundert). Heidelberg: Universitätsverlag Winter. S. 80-90. S. 87.

³⁰⁰ Ebd.

³⁰¹ Vgl. dazu: Riekenberg, Michael (2008): Der Vergleich. In: Mayer, Ulrich; Pandel, Hans-Jürgen; Schneider, Gerhard (Hrsg.): Handbuch Methoden im Geschichtsunterricht. Schwalbach/Ts. S. 269-285. S. 272.

3.2.1.3 Die Frage nach der Vergleichbarkeit von Geschichte

In die Diskussion um den historischen Vergleich gehörte gerade im 18./19. Jhd. auch die Frage um die Wiederholbarkeit von Geschichte. Hier können zwei unterschiedliche Positionen festgestellt werden: die Position, Geschichte sei nicht wiederholbar, und demgegenüber die Annahme, dass „[...] die These von der Unwiederholbarkeit geschichtlicher Vorgänge möglicherweise für politische Vorgänge zutrefte, weniger plausibel dagegen für wirtschaftliche und soziale Strukturzusammenhänge oder für kulturelle bzw. mentale Konstellationen sei.“³⁰² Für die Anhänger dieser zweiten Position wurde der Vergleich zu einem bedeutsamen Mittel der Überprüfbarkeit von historischen Aussagen, gerade im Vergleich zu den Naturwissenschaften, deren Ergebnisse wiederholbar und überprüfbar waren.³⁰³ Allerdings zeigten sich in der Folge Schwierigkeiten, die der Vergleich mit sich brachte. Middell beschreibt vier Probleme: Dazu gehört etwa die Frage nach der Herstellung von Korrelationen, die nur auf der Grundlage von Annahmen herzustellen waren, nicht aber auf einer eindeutigen Datenlage wie in den Naturwissenschaften.³⁰⁴ Eine weitere Frage stellte sich hinsichtlich der Vergleichbarkeit kultureller Phänomene: „Wie sollte man kulturelle Konstellationen so formatieren, dass sie sich wie soziale Strukturen vergleichen ließen?“³⁰⁵ Ein drittes Problem zeigte sich hinsichtlich der Interferenz zwischen den Vergleichsobjekten, was bedeutete, dass die Vergleichsobjekte nicht isoliert voneinander zu betrachten waren, sondern voneinander abhingen. Mit diesem dritten sieht Middell das vierte Problem verknüpft, nämlich die Frage, welche Einheiten überhaupt in Beziehung gesetzt werden dürften.³⁰⁶ Diese Frage wurde mit den größten Nationalstaaten, Regionen und Zivilisationen beantwortet³⁰⁷. Die Weiterentwicklung einer Antwort auf diese Frage spiegelt sich auch im Anfangszitat dieses Kapitels von Kaelble wider, der von historischen Gesellschaften bzw. in der Folge von historischen Einheiten spricht, die er insbesondere auf Orte, Regionen, Nationen oder Zivilisationen und historische Persönlichkeiten bezieht. Die Diskussion des 18./19. Jhd. und die dort aufgeworfenen Fragestellungen wirken also bis in die Gegenwart nach und zeigen die Weiterentwicklung des historischen Vergleichs. Die von Middell dargestellten Probleme hinsichtlich des historischen Vergleichs beschreiben Herausforderungen in allen Grundelementen des Vergleichs: hinsichtlich Vergleichsobjekt, Vergleichsgröße, aber auch, darauf weisen insbesondere das zweite wie auch das dritte Problem hin, in Bezug auf das Tertium Comparationis.³⁰⁸

Aus diesen Problemen erwachsen Ansprüche an den historischen Vergleich für die Gegenwart:

³⁰² Middell, Matthias (2005): Konjunkturen vergleichender Geschichtswissenschaft. In: Schreiber, Waltraud (Hrsg.): Der Vergleich – Eine Methode zur Förderung historischer Kompetenzen. Ausgewählte Beispiele. Neuried: ars una. S. 11 - 30. S. 12.

³⁰³ Vgl. ebd. S. 13.

³⁰⁴ Ebd. S. 14.

³⁰⁵ Ebd. S. 16.

³⁰⁶ Ebd. S. 18.

³⁰⁷ Vgl. ebd.

³⁰⁸ Zur Schwierigkeit, ein tragfähiges Tertium Comparationis zu isolieren, vgl. auch Welskopp, Thomas (2007): Erklären, begründen, theoretisch begreifen. In: Goertz, Hans-Jürgen (Hrsg.) (2007): Geschichte. Ein Grundkurs. 3. rev. u. erw. Auflage. Reinbek bei Hamburg: Rowohlt. S. 137-177. S. 158.

„Der vergleichende Historiker ist gezwungen, seine systematischen Begriffe im Forschungsprozess laufend zu revidieren. Weil die abstrahierende Begriffs- und Theoriekonstruktion und die historische Rekonstruktion des ‚Materials‘ Hand in Hand gehen, muss der Komparatist die Verfahren der wissenschaftlichen Begriffs- und Theoriebildung ebenso gut kennen wie die historischen Quellen und die Literatur.“³⁰⁹

Bereits für das 18./19. Jhd. zeigt sich also, wie anspruchsvoll historisches Vergleichen ist. Dieser hohe Anspruch setzt sich auch für die Weiterentwicklung fort.

3.2.1.4 Die geschichtswissenschaftliche Debatte um den Vergleich in der neueren und neuesten Zeit – ein kurzer Überblick

Die Debatte um den Vergleich ist als anhaltend zu kennzeichnen. Einen Sprung in der Chronologie vollziehend, kann ab den 1970er Jahren allerdings ein erneuter Aufschwung des Vergleichs festgestellt werden. Neben amerikanischen historischen Sozialwissenschaftlern ordnet Kaelble Charles Tilly, die Historiker Marc Bloch, Henri Pirenne, Otto Hintze wie auch Karl Lamprecht als Wegweiser für die Komparatistik³¹⁰ ein.

Wesentliche Impulse für den historischen Vergleich ergaben sich aus den Sozialwissenschaften. Tilly bspw. prägte aus sozialwissenschaftlicher Blickrichtung den Begriff des ‚encompassing comparison‘:

„Encompassing comparisons begin with a large structure or process. They select locations within the structure or process and explain similarities or differences among those locations as consequences of their relationship to the whole“³¹¹

Tilly stellt damit zunächst einen generalisierenden Zugriff des Vergleichs in den Mittelpunkt, aus dem er im Sinne eines individualisierenden Vergleichs den Blick auf kleinere Einheiten ableitet. Dabei steht die Nationalgeschichte im Mittelpunkt. Dieser Zugriff erscheint kennzeichnend für die Weiterentwicklung des Vergleichs unter Mitwirkung der Sozialwissenschaften.

Mit dem Einfluss der Sozialwissenschaften geht die Entwicklung der Sozialgeschichte und damit eine starke Verbindung von Geschichte und Sozialwissenschaft einher. Allerdings kaufte man sich mit dem damit verbundenen stark nationalgeschichtlichen Zugriff neue Schwierigkeiten ein, woraus insgesamt eine Verengung des Vergleichs resultierte, da es insbesondere um den Vergleich mit Deutschland ging. Welskopp kritisiert den sozialgeschichtlichen Vergleich: „Das auf Deutschland gerichtete Erkenntnisinteresse rechtfertigte sogar so extrem ungleichgewichtige, das heißt ‚asymmetrische‘ Vergleichskonstruktionen, dass der Vergleichspartner eigentlich nur als randständige Kontrastfolie vorkam.“³¹²

Dieses enge Vergleichskorsett führte zu Kritik am historischen Vergleich, die wiederum zu einer Weiterentwicklung weg von der starken Hinwendung zu den Nationalstaaten als Vergleichselemente und so zu einer Öffnung führte.

³⁰⁹ Siegrist, Hannes (2003): Perspektiven der vergleichenden Geschichtswissenschaft. Gesellschaft, Kultur und Raum. In: Kaelble, Hartmut; Schriewer, Jürgen (Hrsg.): Vergleich und Transfer. Komparatistik in den Sozial-, Geschichts- und Kulturwissenschaften. Frankfurt a. M.: Campus Verlag. S. 303-339. S. 320.

³¹⁰ Vgl. ebd.

³¹¹ Tilly, Charles (1984): Big Structures, Large Prozess, Huge Comparisons. New York: Russel Sage Foundation. S. 125.

³¹² Welskopp, Thomas (2010): Vergleichende Geschichte. In: Europäische Geschichte Online (EGO), hrsg. vom Institut für Europäische Geschichte (IEG), Mainz 2010-12-03. Online einsehbar unter: <http://ieg-ego.eu/de/threads/theorien-und-methoden/vergleichende-geschichte> (zuletzt eingesehen am 22.05.2020).

Marc Bloch hatte den Vergleich als historische Operation schon Ende der 1920er Jahre mitgeprägt³¹³, auch in der Debatte der 1990er Jahre war seine Perspektive maßgeblich. Bloch macht dabei die Felder auf, die seiner Meinung nach durch den Vergleich abgedeckt werden können:

„Was bedeutet zunächst einmal „vergleichen“ in unserer Wissenschaftsdisziplin? Unbestreitbar das folgende: aus einem oder mehreren verschiedenen sozialen Milieus zwei oder mehr Phänomene auszuwählen, die scheinbar auf den ersten Blick gewisse Analogien aufweisen, den Verlauf ihrer Entwicklung zu beschreiben, Ähnlichkeiten und Unterschiede festzustellen und diese soweit wie möglich zu erklären.“³¹⁴

Bloch fokussiert damit die sozialen Milieus als tragbare Vergleichsgrundlage und geht damit ebenfalls weg von einer Nationalgeschichte. Er stellt die Suche nach einer Analogie an den Anfang und nutzt dann den Vergleich zur Klärung dieser.

Als Kritiker der nationalgeschichtlichen Form des Vergleichs ist auch Michel Espagne zu nennen. Er geht über die von Bloch fokussierten sozialen Milieus hinaus. Zur Einordnung der Kritik Espagnes stellt Kaelble fest:

„Er plädierte deshalb dafür, den historischen Vergleich durch die historische Transferuntersuchung, also die Untersuchung der Übertragung von Ideen und Werten, des Austauschs von Waren, der Migration von Menschen von einer Gesellschaft zur anderen zu ersetzen, die die Geschichtswissenschaft für internationale kulturelle Verflechtungen und für die Kulturgeschichte von Erfahrungen und Handlungspraxen öffne.“³¹⁵

Die Kritik Espagnes weist auf einen wesentlichen Aspekt in der Debatte der 1990er Jahre hin: Espagne plädiert statt für einen Vergleich für einen Transfer. Die Diskussion der 90er Jahre treibt von der Diskussion um den Vergleich ausgehende Konzepte wie den Transfer, die „entangled history“ oder die „histoire croisée“ voran, verkürzt gesagt alles Konzepte transkultureller Beziehungsgeschichte, die auf Verbindungen und Austausch zielen und den klassischen Vergleich kritisieren. Ein weiteres Konzept, das dem Ansatz der „histoire croisée“ nahesteht, verknüpft Vergleich und Transfer aus der Idee heraus, die Schwächen der einzelnen Konzepte über die Verbindung beider auszugleichen:

„Darüber hinaus brauchen Transferuntersuchungen und Vergleiche einander und ergänzen sich. Vergleiche brauchen Transferuntersuchungen, weil Transfers meist ein wichtiger Faktor für Annäherungen oder auch für Divergenzen sind. Ohne Transferuntersuchungen übersieht man daher eine wichtige Erklärung für Divergenzen oder Konvergenzen. Umgekehrt brauchen Transferuntersuchungen den Vergleich, weil nur durch den Vergleich festgestellt werden kann, worin sich die Ausgangskultur und die Aufnahmekultur eines Transfers unterscheiden und worin daher der Wandel, also der Kern des Transfers, tatsächlich besteht.“³¹⁶

Solcherlei Debatten haben die Entwicklung des historischen Vergleichs beeinflusst und sicherlich zu seiner Öffnung beigetragen. Die stetige Weiterentwicklung zeigt sich in den Begriffsbestimmungen Kaelbles: Hatte Kaelble 1999 den Blick auf das Gegenüberstellen insbesondere von Gesellschaften gerichtet, spricht er 2012 statt von Gesellschaften von historischen Einheiten, die gegenübergestellt werden.

³¹³ Vgl. z. B. Bloch, Marc: *Pour une histoire comparée des sociétés européennes* (1928), in: Ders., *Mélanges historiques*, vol. 1, Paris 1983. Zitiert nach: Kaelble, Hartmut (2005): Die Debatte über Vergleich und Transfer und was jetzt? In: *H-Soz-u-Kult*. Nr. 08. Online einsehbar unter: <http://hsozkult.geschichte.hu-berlin.de/index.asp?id=574&view=pdf&pn=forum&type=artikel> (zuletzt eingesehen am 12.04.2018).

³¹⁴ Bloch, Marc (1994): Für eine vergleichende Geschichtsbetrachtung der europäischen Gesellschaften. In: *Midel, Matthias; Sammler, Steffen (Hrsg.): Alles Gewordene hat Geschichte. Die Schule der Annales in ihren Texten.* Leipzig: Reclam Verlag. S. 121-167. S. 122.

³¹⁵ Kaelble, Hartmut (2012): Historischer Vergleich. https://docupedia.de/zg/Historischer_Vergleich (zuletzt eingesehen am 13.04.20209).

³¹⁶ Kelble, Hartmut (2005), S. 4.

Mit dieser Einordnung erweitert er das Feld des historischen Vergleichs. Dabei ist nach wie vor der Begriff der Gegenüberstellung, die systematisch zu erfolgen hat, für den Vergleich grundlegend. Die Debatte um den geschichtswissenschaftlichen Vergleich kann hier nicht weiter vertieft werden, da das Vergleichen im Unterricht im Mittelpunkt der Betrachtung steht, jedoch ist sie nach wie vor nicht abgeschlossen. Middell etwa geht davon aus, dass sich der historische Vergleich auch in Zukunft verändern wird, er vermutet:

Am häufigsten dürften in naher Zukunft Vergleiche sein, wie verschiedene Gesellschaften mit dem Zwang der Verflechtung umgehen: wie sie ihre ehemals nationalen Sozialsysteme unter dem Druck eines weltweiten Kapitalflusses umbauen, wie sie Migration bewältigen, wie sie die Balance zwischen Souveränität und Lernbereitschaft gegenüber Fremden austarieren.³¹⁷

Der Vergleich ist eine wesentliche Methode historischen Arbeitens. Er ist inzwischen als etabliert anzusehen. Er hat sich stark entwickelt, und, folgt man etwa Middell, wird dies auch weiter tun, wenn er für die Geschichtswissenschaft ein bedeutsames Mittel bleiben soll. Kaelble formuliert noch stärker, wenn er aus der Überlegung, was den historischen Vergleich für die gegenwärtige Gesellschaft bedeutsam macht, zu dem Schluss kommt: „Historische Vergleiche aufgeben, hieße, sich einer wichtigen Verantwortung der Geschichtswissenschaft nicht mehr zu stellen.“³¹⁸

Auch wenn die Entwicklung des historischen Vergleichs im Rahmen dieser Arbeit nur überblickshaft dargestellt werden kann, dient sie als Grundlage für den Blick auf den Vergleich im Geschichtsunterricht. Selbst wenn Lernende oft von solchen Fachdebatten unbehelligt bleiben, sollte der schulischen Aufgabenstellung der fachwissenschaftliche Blick vorausgegangen sein, da nur darüber seine unterrichtliche Fachspezifik und die damit verbundene epistemische Funktion zu klären ist.

3.3 Vergleichen im Geschichtsunterricht

Was leistet ein Vergleich für den schulischen Lernprozess im Allgemeinen und für den Geschichtsunterricht im Besonderen? Am Beispiel eines Auszugs aus einem Schülerforum soll dies expliziert werden. Dabei wird im Folgenden nur der Teil der Frage verwendet, der sich auf das Vergleichen bezieht.

3.3.1 Ein Beispiel aus einem Schülerforum

„Hallo,
ich habe eine ganz dringende Frage.
Wie kann man die Industrielle Revolution in Großbritannien mit der in Deutschland ordentlich strukturiert vergleichen?
Ich habe bald eine mündliche Prüfung und keine Ahnung wie ich das machen soll. Hat das von euch einer mal im Unterricht durchgenommen?“³¹⁹

³¹⁷ Middell, Matthias (2005), S. 29.

³¹⁸ Kaelble, Hartmut (2012), S. 10.

³¹⁹ Aus: <http://www.schueler-talk.de/geschichte-f25/industrielle-revolution-vergleich-deutschland-engl-t1737.html> (zuletzt eingesehen am 09.10.15).

Diese bereits 2008 im Schülerforum „Schülertalk“ gestellte Frage weist darauf hin, dass das Vergleichen bis in die Prüfungsaufgaben hinein eine Rolle im Geschichtsunterricht spielt.³²⁰

Auch die sich diesem Kapitel anschließende Auswertung von Lehrwerken im Hinblick auf die Häufigkeit von Vergleichsaufgaben bietet ein weiteres Indiz dafür, dass solche Aufgaben im Geschichtsunterricht eine (vermutlich nicht unerhebliche) Rolle spielen.³²¹

In weiterer Konsequenz kann das Vergleichen, wenn es überall in der Lebenswirklichkeit der Schüler*innen eine Rolle spielt, auch im Geschichtsunterricht nicht ausgeblendet werden.

Diese Vorüberlegungen führen zu der Annahme, dass im Geschichtsunterricht häufig verglichen wird. Über den Vergleich wird Orientierung (z. B. zwischen verschiedenen Zeiten) hergestellt. Auch Schreiber unterstützt diese These, wenn sie feststellt:

„Der einzelne Geschichtslehrer ist nicht frei mit seiner Entscheidung, sich mit historischen Vergleichen, Transformationen und Beziehungen zu befassen.

Die Lebenspraxis hat ihm diese Entscheidung nämlich längst abgenommen. Vergleiche, mit denen Veränderungen erklärt werden sollen, bzw. Vergleiche, die Beziehungen zwischen den Zeiten herstellen oder Orientierung schaffen sollen, sind überall präsent.“³²²

Wenn Kaelble für die fachwissenschaftliche Diskussion feststellt, dass historisches Vergleichen bedeute, Geschichtswissenschaft verantwortlich zu betreiben, so stellt sich die Geschichtslehrkraft eben der Herausforderung, Vergleiche zu didaktisieren, um die Lernenden kompetenzorientiert an einen fachgerechten Umgang mit historischen Vergleichen heranzuführen. Schreiber argumentiert diesen Zusammenhang über die Bedeutung des Vergleichens in der Lebenspraxis, also als eine Art Reaktion auf die Präsenz von Vergleichen in der Lebenswirklichkeit. Darüber hinaus soll das Vergleichen im Geschichtsunterricht im Sinne des Kernlehrplans „zur kompetenten und kritischen Teilhabe an der Geschichtskultur“³²³ und damit zur Entwicklung von Urteilsfähigkeit³²⁴ befähigen. Die Begründung für das Vergleichen im Geschichtsunterricht stellt damit nicht nur eine Antwort auf die lebensweltliche Praxis dar, sondern vielmehr ist der Vergleich eine wichtige Methode für die Ausbildung von Geschichtsbewusstsein.

Am Beispiel der Nachfrage aus dem Schülerforum stellt sich die Frage, was den Vergleich im Geschichtsunterricht ausmacht. Gibt es überhaupt eine feste „Form“ des Vergleichens, ähnlich dem Vorgehen bei Analysen im Geschichtsunterricht?

Der Fragende³²⁵ aus dem Schülerforum weist genau darauf hin: Wie wird ein Vergleich im Geschichtsunterricht aufgebaut?

Hinweis: Die Seite ist inzwischen nicht mehr aktiv, kann aber über folgende Internet-Archiv-Adresse aufgerufen werden: <https://web.archive.org/web/20130420021414/http://www.schueler-talk.de/geschichte-f25/industrielle-revolution-vergleich-deutschland-engl-t1737.html> (zuletzt eingesehen am 18.07.18).

³²⁰ Hinweis: an diese erste Frage schließt sich eine zweite zum Thema „Argumentation“ an, die in diesem Zusammenhang nicht mehr berücksichtigt werden kann. Es handelt sich hierbei also nur um einen Auszug aus der Gesamtfrage.

³²¹ Inwiefern Vergleichsaufgaben in der Abiturprüfung eingesetzt werden, könnte einen weiteren Untersuchungsaspekt darstellen und die vorgenannten Überlegungen vertiefen, jedoch soll dieser Aspekt in diesem Zusammenhang nicht weiterverfolgt werden.

³²² Schreiber, Waltraud (2005), S. 34.

³²³ Vgl. Kernlehrplan Gymnasium Geschichte NRW für die Sekundarstufe I: Ministerium für Schule und Weiterbildung des Landes Nordrhein-Westfalen (Hrsg.) (2007). S.16.

³²⁴ Ebd.

³²⁵ Da nicht ersichtlich ist, ob der Beitrag von einem männlichen oder weiblichen Nutzer geschrieben wurde, wird im Folgenden durchgängig genderunabhängig die männliche Form verwendet.

Dabei muss der Überlegung, wie ein Vergleich aufgebaut ist, die Frage nach dem Zweck vorangestellt werden. Welchen Zweck erfüllt beispielsweise der Vergleich der Industriellen Revolution in Großbritannien und Deutschland? Erst danach kann auch die Frage nach der Struktur sinnvoll beantwortet werden. Die Frage nach dem Zweck ist wiederum eng verbunden mit der Frage nach dem der Aufgabe zugrundeliegenden Vergleichstyp. Damit ist bereits eine erste Antwort auf die Frage nach einer festen Form des Vergleichs gegeben: Wenn sich der Vergleich am Zweck und damit an einer Typologie orientiert, kann es nicht *eine* feste Form geben.

Im Fall der Vergleichsaufgabe aus dem Schülerforum handelt es sich um einen analytischen Vergleich, weil er historische Sachverhalte klären soll, also „[...] Erklärungen für ein historisches Phänomen durch die vergleichende Analyse unterschiedlicher Fälle entwickelt“.³²⁶ Dies ist auch zugleich der Zweck. Konkret für dieses Beispiel würde dies bedeuten, über den Vergleich herauszufinden, welche Gemeinsamkeiten, Ähnlichkeiten und Unterschiede sich in der Entwicklung der Industriellen Revolution in beiden Ländern zeigen. Strukturell heißt dies, dass die Entwicklungen nach Kategorien geordnet werden müssen, über die Gemeinsamkeiten, Ähnlichkeiten und Unterschiede gezeigt werden können. Im Hinblick auf die historische Dimension der Zeit müsste neben dem räumlich orientierten Vergleich (Großbritannien/Deutschland) auch ein logischer zeitlicher Zusammenhang hergestellt werden (z. B. chronologisch, dies könnte zu Aussagen führen, dass die Industrielle Revolution in Großbritannien früher gestartet sei). Auf der Grundlage dieser Zuordnung könnte nun eine kleinschrittige Struktur erarbeitet werden. Für die dieser Arbeit zugrundeliegende Vergleichsaufgabe (die der Aufgabe in der Frage sehr ähnlich ist) ist es ein Anliegen, dies nachfolgend zu leisten.

3.3.2 Eine Antwort auf die Frage im Schülerforum

Interessant erscheinen in diesem Zusammenhang die Antworten, die auf die Frage im Forum angezeigt werden.

Eine erste Antwort, die knapp vier Stunden nach der Frage gepostet wurde, lautet:

„Du solltest bei einem strukturierten Vergleich auf wesentliche Gemeinsamkeiten und Unterschiede eingehen und die gegenüber stellen. Darauf kannst du dich ja gut vorbereiten. zu den auswirkungen der industriellen revolution:

- fabrikarbeit statt landwirtschaft
 - immer mehr menschen in den städten
 - schnelle und kostengünstige produktion von gütern
- das fällt mir mal spontan ein“³²⁷

Der oder die Antwortende³²⁸ benutzt zunächst einmal den Begriff des „strukturierten Vergleichs“, der ja schon in der fachwissenschaftlichen Diskussion, wie zum Beispiel bei Kaelble, auftaucht. Was „strukturiert“ in diesem Zusammenhang bedeutet, klärt er jedoch nicht. Dabei müsste expliziert werden, dass es sich um einen analytischen Vergleich handelt, an dem sich die Struktur orientiert, dass es also darum geht, historische Sachverhalte durch ein Gegenüberstellen zu erklären.

³²⁶ Kaelble, Hartmut (2002), S. 304.

³²⁷ Aus: <http://www.schueler-talk.de/geschichte-f25/industrielle-revolution-vergleich-deutschland-engl-t1737.html> (zuletzt eingesehen am 09.10.15).

³²⁸ Nachfolgend wird wieder genderunabhängig die männliche Form verwendet.

Weiterhin geht er, auch entsprechend dieser Auseinandersetzung, von Gemeinsamkeiten und Unterschieden aus, die gegenübergestellt werden sollen. Es kann vermutet werden, dass er sich mit der Form des historischen Vergleichs beschäftigt hat, wenngleich der Hinweis auf Ähnlichkeiten fehlt. Interessant ist an dieser Stelle, dass dann eine weitere Aufschlüsselung des Vergleichs ausbleibt. Der Antwortende stellt nur fest, dass sich der Fragende darauf gut vorbereiten könne, gibt aber keine Hilfen an, wie dies geschehen könnte bzw. welche Fachliteratur zu Rate gezogen werden könnte. Vielmehr nennt er Aspekte in Bezug auf das Thema, die dem Antwortenden inhaltlich wesentlich erscheinen. Dabei fällt auf, dass er sich nur auf Auswirkungen bezieht, die er in einer Aufzählung darlegt. Es handelt sich also um kein Gegenüberstellen, das er in seiner Antwort als wesentlich herausstellt, sondern um eine Darstellung der Situation nach der Industriellen Revolution.

Eine Strukturhilfe, nach der im Schülerforum gefragt wurde, wie die Formulierung „ordentlich strukturiert“ anzeigt, gibt der Antwortende nicht. Auch gibt er keine Vergleichsform vor, sondern reiht Stichpunkte untereinander. Dabei erhält der erste Stichpunkt durch die Präposition „statt“ einen Absolutheitscharakter, da dadurch zwei Größen ins Verhältnis gesetzt werden. Diese Aussage ist fachwissenschaftlich zu hinterfragen, da sie so nicht haltbar ist. Zwar stellt Fabrikarbeit ein wesentliches Element der Industrialisierung dar, die Landwirtschaft vollständig abgelöst hat sie dadurch dennoch nicht. Der Zuzug von immer mehr Menschen in die Städte im zweiten Stichpunkt ist zwar verkürzt, aber zutreffend. Die schnelle und kostengünstige Produktion von Gütern im dritten Punkt müsste durch Modalisierungsformen abgeschwächt werden. Sie ist für den Beginn der Industrialisierung zu allgemein. Da es sich um eine ausdrücklich spontane Zusammenstellung handelt, kann sie vom Leser nicht als vollständig angenommen werden, dies ist sie auch nicht.

Eine zweite Antwort, die hier nicht vertieft betrachtet werden soll³²⁹, lässt ebenfalls konkrete Strukturhilfen in Bezug auf das historische Vergleichen vermissen.

Wenn dem Schüler die Form eines solchen Vergleichs unklar ist, beide Antwortenden zudem seine Frage weitestgehend nicht lösen können, stellt sich die Frage, ob eine solche Form überhaupt geklärt ist.

Eine erste Antwort kann in der Fachliteratur und im Besonderen bei Riekenberg³³⁰ gefunden werden, der sich um eine solche Aufschlüsselung bemüht. Eine zweite Antwort wird anschließend in den Methodenseiten der Geschichtslehrwerke gesucht, die eine solche Klärung z. B. in ihren Methodenseiten herbeiführen müssten.

3.3.3 Merkmale des Vergleichs im Geschichtsunterricht

Um Merkmale des Vergleichs im Geschichtsunterricht aufzuarbeiten, soll wieder vom Zweck ausgegangen werden, zunächst allerdings im Hinblick auf einen Lernzuwachs im Sinne einer Kompetenzentwicklung bei Schüler*innen. Solche Zwecke (im didaktischen Zugriff wäre an dieser Stelle der Begriff des unterrichtlichen Ziels gängiger) nennt Riekenberg:

„Sie sollen lernen, wie ein systematischer Vergleich aufgebaut ist, welche Funktionen der Vergleich für das historische Lernen auszuüben vermag, welche Erkenntnisziele er zu erreichen mag, welche nicht, und welche Vor- und Nachteile er als Verfahrensweise besitzt. Oder anders formuliert: Aus

³²⁹ Aus: <http://www.schueler-talk.de/geschichte-f25/industrielle-revolution-vergleich-deutschland-engl-t1737.html> (zuletzt eingesehen am 09.10.15).

³³⁰ Riekenberg, Michael (2008).

der Sicht eines methodenorientierten Geschichtsunterrichts ist das Ziel des Vergleichs das Vergleichen selbst.³³¹

Ausgehend von diesen Zwecken müssen nun die Merkmale konkretisiert und so der Vergleich in Anbindung an die fachwissenschaftlichen Standards als Methode expliziert werden.

Riekenberg geht davon aus, dass der Vergleich in der spärlichen Forschungslage insbesondere als „Dienstleister für das Transferlernen“³³² ausgemacht werde, und schließt die Frage daran, ob er denn im Unterricht wirklich dazu genutzt werde.³³³ Dabei schließt sich der Transferbegriff bei Riekenberg nicht an die fachwissenschaftliche Diskussion an, vielmehr meint er damit Lernübertragungen, also didaktischen Transfer³³⁴. Da Untersuchungen zur Frage, wie der Vergleich im Unterricht genutzt wird, nicht vorliegen, muss die Frage offenbleiben. Er macht jedoch drei Typen von Vergleichen aus, die in der Praxis des Geschichtsunterrichts seiner Ansicht nach bedeutsam sind. Dazu unterscheidet er in den Vergleich als Thema einer Unterrichtseinheit, Vergleichsaufgaben, die in eine Unterrichtseinheit eingestreut werden, und den Vergleich mit vertrauten Elementen für jüngere Lerner*innen, um diese an den Geschichtsunterricht heranzuführen.³³⁵ Er nimmt also eine sehr allgemeine Differenzierung vor. Ggf. könnte der Vergleich in einer weiteren Ausdifferenzierung bspw. als Einstieg in eine Unterrichtseinheit der Kategorisierung hinzugefügt werden, da er sowohl leitend für die Unterrichtseinheit sein kann, aber genauso gut nur einen Aspekt des historischen Lernens darstellen kann. In beiden Fällen sorgt er jedoch dafür, dass eine geschichtsspezifische Lernausgangslage geschaffen wird. Diese drei Typen können bereits als Merkmale des Vergleichs ausgemacht werden. Allerdings hat diese Typenbildung nichts mit der Typenbildung der fachwissenschaftlichen Diskussion zu tun, die Riekenberg als Richtschnur für die Ausformung des Vergleichs im Geschichtsunterricht ansieht.³³⁶ Dabei müsste eine solche Typenbildung der Riekenbergs vorangestellt werden, da die Entscheidung über den Einbezug des Vergleichs in das Unterrichtssetting der Entscheidung über das Vergleichsziel nachgeordnet sein sollte. Das heißt, dass zuerst geklärt werden müsste, ob es sich, legt man Haupt/Kocka zugrunde, um einen analytischen, aufklärenden, verstehenden oder einen Identitäts-Vergleich handelt, bevor eine Entscheidung über das Setting getroffen wird. Ein weiteres Merkmal wäre also der Bezug auf den Vergleichstyp. Für den Geschichtsunterricht kann auf der Grundlage der Lehrwerksanalyse angenommen werden, dass insbesondere der analytische Vergleichstyp eine große Rolle spielt und insofern merkmalsgebend ist.³³⁷

Bedeutsam ist weiter das didaktische Ziel, das Riekenberg für den historischen Vergleich im Unterricht formuliert und über das sich weitere Merkmale explizieren lassen:

„Der Vergleich im Geschichtsunterricht ist Teil eines gerichteten, methodisch überprüften und kontrollierten Lernvorgangs. Eine Reihe von geschichtsdidaktischen Prinzipien können im Unterricht

³³¹ Riekenberg, Michael (2008), S.269.

³³² Vgl. Riekenberg, Michael (2008), S. 271.

³³³ Ebd.

³³⁴ Zum Transferbegriff im Geschichtsunterricht vgl. Schneider, Gerhard (2016): Transfer. In: Mayer, Ulrich; Pandel, Hans-Jürgen; Schneider, Gerhard (Hrsg.): Handbuch Methoden im Geschichtsunterricht. 5. Aufl. Schwalbach/Ts.: Wochenschau Verlag. S. 649-674.

³³⁵ Vgl. Riekenberg, Michael (2008), S. 271f.

³³⁶ Vgl. Riekenberg, Michael (2008), S. 269.

³³⁷ Die folgende Frequenzanalyse berücksichtigt keine Auszählung der Vergleichstypen, es handelt sich hier um eine Annahme, die durch die Beschäftigung mit Vergleichsaufgaben in Lehrwerken entstanden, jedoch nicht empirisch belegt ist.

ohne den Vergleich gar nicht realisiert werden. Dies gilt für den Gegenwartsbezug historischen Lernens wie für das Lernen von Multiperspektivität und Kontroversität [...].³³⁸

Merkmale des Vergleichs sind demnach, dass es sich um einen systematischen Vorgang handelt und dass sich über ihn wesentliche Elemente historischen Lernens realisieren lassen. Über die Methodenorientierung lassen sich Riekenberg folgend weitere Merkmale des Vergleichs im Geschichtsunterricht ableiten:

„Zweck des Geschichtsunterrichts ist aus dieser Sicht weniger das Lernen von Inhalten als vielmehr das ‚Erlernen der logischen Figuren historischen Denkens‘. Der Vergleich ist ein besonders geeigneter Gegenstand, um Methodenlernen wie -reflexion im Geschichtsunterricht zu betreiben, weil er ein stark selektives Verfahren ist.“³³⁹

Diese Einschätzung ist unmittelbar anschließbar an das didaktische Ziel. Es geht danach um eine Um- und Neustrukturierung vorhandener Wissensstrukturen. Hier müssten aber die Vergleichsaufgaben und dem Vergleich zugrundeliegenden Materialien überprüft werden, ob sie genau dies anzuregen in der Lage sind oder Vergleiche vorgeben, so dass es sich letztlich doch „nur“ um die Übernahme vorgegebener Wissensstrukturen handelt.

Die dargestellten Merkmale sind ein Zusammenspiel aus Merkmalen, die inhaltliche Merkmale des didaktisierten Vergleichs im Geschichtsunterricht berücksichtigen, und solchen, die auf den Lern- bzw. Kompetenzzuwachs der Schüler*innen ausgerichtet sind.

Sie sind weiterhin bedeutsam zur Klärung der für diese Arbeit formulierten Frage, welche Fertigkeiten und Kompetenzen Lernende zur Lösung einer historischen Vergleichsaufgabe benötigen. Allerdings geben sie nur erste Hinweise, eine inhaltliche Füllung steht noch aus. Sie soll in Bezug auf die ausgewählte Aufgabe vorgenommen werden.

3.3.4 Vergleichbares und Unvergleichbares im Geschichtsunterricht?

Auf die Frage nach Vergleichbarem und Unvergleichbarem, die in der wissenschaftlichen Debatte eine große Rolle spielt, geben Riekenberg und Schreiber in Bezug auf den Geschichtsunterricht Antwort.

Riekenberg diskutiert ausgehend von einer eigenen Typenbildung dazu die Frage, was Vergleiche mit zweien und mit mehreren Vergleichsfällen leisten. Dabei geht er von Inhaltsvergleichen und Medienvergleichen aus, die er dahingehend unterscheidet, dass bei Inhaltsvergleichen historische Inhalte verglichen werden, während der Medienvergleich von unterschiedlichen historischen Medien ausgeht, die verglichen werden, um so zu einer kritischen Reflexion der verwendeten Medien zu gelangen.³⁴⁰ In beiden Fällen handelt es sich um einen systematischen Vergleich. Riekenberg nimmt an, dass Inhaltsvergleiche mit nur zwei Fällen den Blick auf Einzelfälle schärfen können, mehrere Fälle hingegen eher eine Allgemeingültigkeit zulassen. Der analytische Vergleichstyp lässt sich in den inhaltlichen Vergleich einordnen. Dies macht ihn relevant für den Geschichtsunterricht und für diese Arbeit, da sich in diese Kategorie der ausgewählte Vergleich einordnen lässt.

Schreiber geht von Beispielen für Zielsetzungen historischer Vergleiche aus und leitet daraus „Parameter des Vergleichens“³⁴¹ ab. Sie nimmt eine Typenbildung durch den Vergleich an, indem sie das Her-

³³⁸ Riekenberg, Michael (2008), S. 277.

³³⁹ Riekenberg, Michael (2008), S. 277.

³⁴⁰ Vgl. Riekenberg, Michael (2008), S. 278ff.

³⁴¹ Vgl. Schreiber, Waltraud (2005), S. 44.

ausarbeiten von Ähnlichkeiten (über Epochen hinweg) in den Fokus stellt. Weiterhin nennt sie die Abgrenzung und Differenzierung von Vergleichselementen. Dabei können ihrer Meinung nach Vergleiche diachron ansetzen und Entwicklungen in den Blick nehmen oder synchron Epochenspezifisch und strukturelle Zusammenhänge erarbeiten.³⁴²

Ausgehend von diesen Grundprämissen leiten beide Autoren ‚Vergleichbares‘ für den Geschichtsunterricht ab. Dazu nennen sie eher beispielhaft Vergleichsfälle und Arbeitsaufträge für den Unterricht. Die Frage, was nicht verglichen werden kann oder darf, bleibt dagegen weitgehend unbeantwortet.

Riekenberg gibt zumindest Ansätze für Nichtvergleichbares und geht in dieser Hinsicht weiter als Schreiber, wenn er unter dem Stichwort „Handreichungen für den Vergleich“³⁴³ Überlegungen anstellt, wann ein Vergleich in die Irre führt. Dazu gehört die Annahme, der Vergleichende müsse eine außenstehende Beobachterposition einnehmen oder alle Vergleichsgegenstände hätten das Ziel, die Vergleichsgegenstände gleich intensiv zu vermitteln u.a.m.³⁴⁴ Auch nennt er Operationen, die zum Vergleich führen. Dazu gehören seines Erachtens das Beobachten, Fragen, Analysieren, Deuten und Auswerten.³⁴⁵ Dies sind vermutlich Beobachtungswerte, die es zu überprüfen gälte.

Insgesamt geht es bei Riekenberg um eine Art „technischer“ Aspekte, die nicht in erster Linie als fachspezifisch zu bezeichnen sind, bzw. die Durchführung des Vergleichens im Geschichtsunterricht. Seine Überlegungen sind nur lose angebunden an die fachwissenschaftliche Diskussion um die Frage nach Vergleichbarem und Unvergleichbarem.

Insgesamt ist festzustellen, dass eine empirische Überprüfung fehlt, um zu erkennen, was den Vergleich wirklich ausmacht, was vergleichbar ist, was eher nicht. Es können nur Vermutungen angestellt werden. Außerdem ist festzuhalten, dass keine feste Struktur des Vergleichens auszumachen ist. Eine Art festes Vorgehen benennen beide Autoren ebenfalls nicht. Im Gegenteil stellt Riekenberg fest³⁴⁶:

„Der Vergleich ist keine exakte Methode, weil die Regeln darüber, wie er durchgeführt wird, nicht eindeutig sind. Einzelne historische Vergleiche zum gleichen Thema können ganz unterschiedlich angelegt sein, und entsprechend variieren auch die Ergebnisse, die sie erbringen.“³⁴⁷

Wenn es aber keine einheitlichen Regeln für den Vergleich zu geben scheint, muss es trotzdem, und gerade diese Überlegung unterstützt Riekenberg in seiner Darstellung³⁴⁸, Teilhandlungen geben, die den Vergleich strukturieren. Diese offenzulegen, muss Ziel sein, wenn der Vergleich „Teil eines gerichteten, methodisch überprüften und kontrollierten Lernvorgangs“ sein will.³⁴⁹

³⁴² Vgl. Schreiber, Waltraud (2005), S. 44f.

³⁴³ Riekenberg, Michael (2008), S. 281.

³⁴⁴ Vgl. Riekenberg, Michael (2008), S. 281f.

³⁴⁵ Vgl. Riekenberg, Michael (2008), S. 282.

³⁴⁶ Für das nachfolgende Zitat ist anzumerken, dass Riekenberg einen mehrdeutigen Methodenbegriff benutzt; zu fragen wäre, ob er den Vergleich in diesem Zusammenhang als Unterrichts- oder Forschungsmethode oder im Sinne der historischen Narration als Erkenntnismethode begreift. Auch danach richtet sich letztlich dessen Ausgestaltung. Zum Methodenbegriff vgl. Mayer, Ulrich, Pandel, Hans-Jürgen; Schneider, Gerhard: Einführung. In: Mayer, Ulrich; Pandel, Hans-Jürgen; Schneider, Gerhard (Hrsg.): Handbuch Methoden im Geschichtsunterricht. 5. Aufl. Schwalbach/Ts.: Wochenschau Verlag. S. 9-11.

³⁴⁷ Riekenberg, Michael (2008), S. 270.

³⁴⁸ Vgl. dazu Riekenberg, Michael (S. 277), wenn er von „Prozeduren“ des Vergleichens spricht.

³⁴⁹ Riekenberg, Michael (2008), S. 277. s.o.

3.3.5 Das historische Vergleichen in den schulischen Richtlinien

In Kapitel 2 wurden bereits auf allgemeiner Basis die zugrundeliegenden Richtlinien diskutiert, nun soll ein genauerer Blick auf das Vergleichen in EPA und Kernlehrplänen für die gymnasiale Oberstufe erfolgen.

Exemplarisch soll der Kernlehrplan Geschichte für die Sekundarstufe II/NRW³⁵⁰ auf die Frage hin untersucht werden, in welcher Form das Vergleichen dort vorkommt.

In dem 2014 erschienenen Kernlehrplan werden im Kapitel 2.2 die Kompetenzerwartungen an die Lernenden aufgeschlüsselt. Auffällig ist in dieser Zusammenstellung, dass das Vergleichen nur eine untergeordnete Rolle spielt. Unter der Methodenkompetenz wird am Ende der Einführungsphase³⁵¹ von den Lernenden erwartet, dass sie den Unterschied zwischen Quellen und Darstellungen erläutern, Informationen aus ihnen miteinander vergleichen und Bezüge zwischen ihnen herstellen.³⁵² Es geht hier also vor allem um einen Vergleich zwischen Quellen und Darstellungen als Teil des Umgangs mit beiden Medien.

Weiterhin wird in einzelnen Inhaltsfeldern das Vergleichen berücksichtigt. So etwa in Inhaltsfeld 2 „Islamische Welt – christliche Welt: Begegnung zweier Kulturen in Mittelalter und früher Neuzeit“.³⁵³ Aus der Formulierung „Die Schülerinnen und Schüler beurteilen den Entwicklungsstand der mittelalterlichen islamischen Wissenschaft und Kultur im Vergleich zu dem des Westens“³⁵⁴ wird deutlich, dass als Operator das Beurteilen im Vordergrund steht und das Vergleichen dazu Mittel zum Zweck ist. Dies müsste hinterfragt werden. Im Folgenden ist zu zeigen, dass gerade das Beurteilen einen wesentlichen Teil des Vergleichens darstellt.

Im Zusammenhang mit den Kompetenzerwartungen bis zum Ende der Qualifikationsphase für den Grundkurs wird als Teil der zu entwickelnden Sachkompetenz festgelegt: Die Schüler*innen „beziehen historische Situationen exemplarisch durch Fragen, Vergleich und Unterscheidung auf die Gegenwart“.³⁵⁵ Der Vergleich hat also hier beispielhafte Funktion und soll einen Transfer in die Gegenwart anregen. Unter Methodenkompetenz im selben Abschnitt sollen die Lernenden den Unterschied zwischen Quellen und Darstellungen erläutern, zudem sollen sie Informationen aus ihnen miteinander vergleichen und auch weniger offenkundige Bezüge zwischen ihnen herstellen.³⁵⁶ Damit wird für die Schüler*innen ein weiteres Feld des Vergleichens eröffnet, wenn der Unterschied zwischen Quellen und Darstellungen erläutert werden soll. Nach Riekenberg handelt es sich hier um die Kontrastierung unterschiedlicher Repräsentationsformen von Geschichte³⁵⁷, der ein Vergleich vorausgegangen sein muss. Dem medialen Vergleich wird der inhaltliche Vergleich hinzugefügt. Interessant erscheint der Verweis auf die weniger offenkundigen Bezüge, da im Unterricht zunächst gezeigt werden müsste, wie

³⁵⁰ Ministerium für Schule und Weiterbildung des Landes Nordrhein-Westfalen (2014): Kernlehrplan für die Sekundarstufe II Gymnasium/Gesamtschule in Nordrhein-Westfalen. Geschichte. Online einsehbar unter http://www.schulentwicklung.nrw.de/lehrplaene/upload/klp_SII/ge/KLP_GOSt_Geschichte.pdf (zuletzt eingesehen am 15.10.15).

³⁵¹ In NRW ist die gymnasiale Oberstufe in eine Einführungs- und eine Qualifikationsphase gegliedert.

³⁵² Ebd. S. 21.

³⁵³ Ebd. S. 24.

³⁵⁴ Ebd.

³⁵⁵ Ebd. S.27.

³⁵⁶ Vgl. ebd.

³⁵⁷ Vgl. Riekenberg, Michael (2008), S. 280.

man an solche Bezüge gelangt und auch wie diese bewertet werden müssen (sind diese nur Nebenaspekte oder treiben sie die Erkenntnisse zu einem Thema voran?). Diese Kompetenzerwartung scheint sehr komplex zu sein.

Weiterhin werden die einzelnen Inhaltsfelder dargestellt, die im Unterricht des Grundkurses obligatorisch sind. In Bezug auf das Inhaltsfeld 7 „Friedensschlüsse und Ordnungen des Friedens in der Moderne“ sollen die Lernenden vergleichend die Stabilität der Friedensordnungen von 1815 und 1919 beurteilen.³⁵⁸ Auch hier wird also der Operator „Beurteilen“ expliziert, das Vergleichen wiederum als Werkzeug zum Beurteilen dargestellt.

Bedeutsam ist auch die Anforderung im Bereich Sachkompetenz für den Leistungskurs. Hier wird formuliert: Die Schüler*innen „beziehen historische Situationen exemplarisch durch Vergleich, Analogiebildung und Unterscheidung auf die Gegenwart“.³⁵⁹ Dadurch wird der schon zuvor diskutierte Zusammenhang zwischen Vergleich und Analogie hergestellt. Da in der Forschung als gängige Formel angenommen werden kann, dass der Vergleich Gemeinsamkeiten und Unterschiede in den Blick nimmt, ist nicht klar, warum der Aspekt der Unterscheidung neben den Kategorien Vergleich und Analogie gesondert hervorgehoben wird.

Sollten im Grundkurs Unterschiede zwischen Quellen und Darstellungen erläutert und Informationen daraus verglichen werden, sollen die Leistungskurschüler*innen in der Kategorie Methodenkompetenz statt ‚weniger offenkundige Bezüge‘ herzustellen, wie für die Grundkurschüler*innen formuliert, über diese Herangehensweise den Konstruktcharakter von Geschichte darstellen.³⁶⁰ Der Vergleich dient hier also explizit zur Reflexion der Vergleichsgrößen wie auch des Blicks auf Geschichte: „Offenkundig ein Konstrukt, fordert der Vergleich geradezu zum Nachdenken über die methodische Vorgehensweise und die Frage, inwieweit die Methode die Ergebnisse der Untersuchung vorstrukturiert, heraus.“³⁶¹ Auch hier müsste Unterricht wiederum die Methode des Vergleichs explizieren, so dass diese Leistung fassbar wird.

Für den Leistungskurs wird in Inhaltsfeld 6 „Nationalismus, Nationalstaat und deutsche Identität im 19. und 20. Jahrhundert“³⁶² explizit Bezug auf den Vergleich genommen. Im Bereich Sachkompetenz „erläutern [die Schüler*innen. Anm. d. Verf.] die Grundmodelle des Verständnisses von Nation im europäischen Vergleich“.³⁶³ Es ist wenig überraschend, dass der Blick auf den europäischen Vergleich gerichtet wird, da dies geradezu als klassische Form des Vergleichs erscheint: „Noch heute ist der Bezugspunkt des Vergleichs im Geschichtsunterricht dabei meist die ‚Nation‘.“³⁶⁴ Nicht eindeutig ist die Formulierung allerdings im Hinblick auf die Frage, ob der Vergleich vorgegeben und ‚nur‘ zu erläutern ist oder ob er ebenfalls durch die Lernenden geleistet werden muss. Der letzte unter die Sachkompetenz fallende Punkt führt jedoch eine Klärung herbei, da die Schüler*innen „nationale und internationale Akteure, ihre Interessen und Konflikte im Prozess 1989/1990“ vergleichen sollen.³⁶⁵ Hier wird explizit das selbständige Vergleichen herausgehoben, es handelt sich dabei um einen inhaltlichen Vergleich.

³⁵⁸ Vgl. Ministerium für Schule und Weiterbildung des Landes Nordrhein-Westfalen (2014), S. 33.

³⁵⁹ ebd. S. 34.

³⁶⁰ Vgl. ebd. S. 35.

³⁶¹ Riekenberg, Michael (2008), S. 277.

³⁶² Vgl. Ministerium für Schule und Weiterbildung des Landes Nordrhein-Westfalen (2014), S. 40.

³⁶³ Ebd. S. 40.

³⁶⁴ Riekenberg, Michael (2008), S. 278.

³⁶⁵ Ministerium für Schule und Weiterbildung des Landes Nordrhein-Westfalen (2014), S. 41.

Auch in Inhaltsfeld 7 taucht das Vergleichen zweimal auf. Es handelt sich thematisch um den Bereich „Friedensschlüsse und Ordnungen des Friedens in der Moderne“.³⁶⁶ Im Bereich Urteilskompetenz lautet die Anforderung an die Lernenden: Sie „beurteilen vergleichend die Stabilität der Friedensordnungen von 1648, 1815 und 1919“³⁶⁷ und sie „beurteilen vergleichend die Bedeutung des Völkerbundes und der UNO für eine internationale Friedenssicherung.“³⁶⁸ Erneut (und hier gleich zweifach) taucht also der Zusammenhang der Operatoren Beurteilen und Vergleichen auf. Wiederum ist in beiden Fällen das Vergleichen dem Beurteilen nachgeordnet, so dass das Vergleichen eine Zubringerfunktion für das Beurteilen erhält.

In der angehängten Progressionstabelle taucht das Vergleichen im Kernlehrplan ein letztes Mal auf. Dabei werden die bereits dargestellten Formulierungen aus den übergeordneten und den Inhaltsfeldern vorangestellten Kompetenzerwartungen wieder aufgegriffen und nebeneinandergestellt. Die Grundaussage lautet, wie bereits zuvor dargestellt, die Schüler*innen „erläutern den Unterschied zwischen Quellen und Darstellungen, vergleichen Informationen aus ihnen miteinander“³⁶⁹, dann werden die jeweiligen Differenzierungen angeschlossen. Dies bedeutet, dass der inhaltliche Vergleich innerhalb des Kernlehrplans eine besondere Wertschätzung erhält.

Insgesamt ist festzustellen, dass der Vergleich innerhalb verschiedener Kompetenzkategorien berücksichtigt wird. Er dient als Methode in verschiedenen Inhaltsfeldern und wird auf Einführungs- und Qualifizierungsphase hin ausdifferenziert. Riekenberg stellt zu den Leistungen des Vergleichs fest: „Der historische Vergleich ist geeignet, historisches ‚Möglichkeitsbewusstsein‘ zu schaffen. Er hat Anteil daran, Differenz und Alterität zu konstituieren. Ohne den Vergleich gäbe es keinen Gegenwartsbezug im historischen Lernen. All dies macht ihn didaktisch interessant.“³⁷⁰ Die dargestellten Auszüge aus dem Kernlehrplan zeigen, dass dem Vergleich im Unterricht der Sekundarstufe II die Aufgabe zukommt, die von Riekenberg genannte Alterität und Differenz nicht nur darzustellen, sondern sie, wie er feststellt, auch zu konstruieren. Der Vergleich wird zum Werkzeug, den Konstruktionscharakter von Geschichte erfahrbar zu machen. Auch die Herstellung eines Gegenwartsbezugs wird explizit formuliert. Zudem wird der Vergleich als inhaltlicher und methodischer Vergleich bedeutsam gemacht.

Riekenberg legt in dieser Einordnung wesentliche Kriterien offen, die den Vergleich im Sinne Schriewers zur Denkform³⁷¹ machen. Führt man diese und die Ansprüche des Lehrplans zusammen, lassen sich folgende Kategorien herausarbeiten:

Ein Vergleich als kompetenzorientierte Aufgabe im Geschichtsunterricht

- legt weniger offenkundige Bezüge offen und macht darüber den Konstruktionscharakter von Geschichte erfahrbar
- regt historisches Möglichkeitsbewusstsein an
- konstituiert Differenz und Alterität
- ermöglicht eine Beurteilung
- regt einen Transfer in die Gegenwart an

³⁶⁶ Ebd. S. 42.

³⁶⁷ Ebd.

³⁶⁸ Ebd. S. 43.

³⁶⁹ Ebd. S. 55.

³⁷⁰ Riekenberg, Michael (2008), S. 283.

³⁷¹ Vgl. z. B.: Schriewer, Jürgen: Problemdimensionen sozialwissenschaftlicher Komparatistik. In: Vergleich und Transfer. Kaelble, Hartmut; Schriewer, Jürgen (Hrsg.): Vergleich und Transfer. Komparatistik in den Sozial-, Geschichts- und Kulturwissenschaften. Frankfurt a. M.: Campus Verlag. S. 9-52. S. 24.

Insgesamt kann die Anfangsthese, dass der Vergleich über die Anforderungen im Geschichtsunterricht eine Rolle spielt, durch die Inhalte der Kernlehrpläne gestützt werden.

Allerdings gibt es im Lehrplan keinen Hinweis darauf, ob und vor allem wie der Vergleich expliziert werden soll. Ist die Klärung des *Wie* ggf. Aufgabe einer Handreichung, findet sich dennoch kein Hinweis darauf, um den Vergleich als Methode zu verdeutlichen, seinen Sinn und Zweck im Unterricht zu vermitteln. Die Beschäftigung mit dem Kernlehrplan zeigt die Notwendigkeit, solche Elemente für Lehrer*innen- und Schüler*innenhand zu explizieren. Eine Offenlegung von Kriterien für den Vergleich im Geschichtsunterricht soll deshalb nachfolgend am Beispiel der ausgewählten Vergleichsaufgabe gezeigt werden.

Weiterhin ist auffällig, dass das Vergleichen mehrfach im Zusammenhang mit dem Beurteilen auftaucht. Der Blick in die „Einheitlichen Prüfungsanforderungen in der Abiturprüfung Geschichte“³⁷² kann einen Beitrag zur Klärung dieses Zusammenhangs leisten.

Zuvor sollen jedoch auch die schon zu Anfang befragten weiteren Rahmenvorgaben geprüft werden, ob bzw. wie dort mit dem Vergleichen umgegangen wird. Die „Vorgaben zu den unterrichtlichen Voraussetzungen für die schriftlichen Prüfungen im Abitur in der gymnasialen Oberstufe“ (hier exemplarisch für das Jahr 2016 und 2017)³⁷³ geben keinen Hinweis, wie im Unterricht mit der Methode des Vergleichens umgegangen werden soll bzw. welche Rolle es als Vorbereitung auf die Abiturprüfung spielt. In den "Bildungsplänen zur Erprobung für die Bildungsgänge, die zu einem Berufsabschluss nach Landesrecht und zur allgemeinen Hochschulreife oder zu beruflichen Kenntnissen und zur allgemeinen Hochschulreife führen" (exemplarisch sei hier wieder auf den Lehrplan für den Fachbereich Wirtschaft und Verwaltung verwiesen³⁷⁴), die auch schon zu Anfang zur Klärung des Rahmenbedingungen herangezogen wurden, gibt es einen einzigen Verweis auf das Vergleichen, der sich aber auf den Vergleich von Lernleistungen bezieht und nicht auf die Methode des historischen Vergleichens.³⁷⁵

Um die Struktur des Vergleichens zu prüfen, bleibt, da die oben genannten Rahmenvorgaben keine Strukturhilfe bieten, der Blick in die „Einheitlichen Prüfungsanforderungen in der Abiturprüfung Geschichte“ (EPA).³⁷⁶

Die EPA ordnen das Vergleichen dem Anforderungsbereich III, also der Reflexion und Problemlösung zu. Zur Aufschlüsselung der Operatoren in drei Anforderungsbereiche in den EPA stellen Schönemann et al. grundsätzlich fest:

„Sie [die nordrhein-westfälischen Lehrpläne, Anm. d. Verf.] orientieren sich im Wesentlichen an der von Jeismann etablierten Trias ‚Analyse, Sachurteil, Wertung‘, um historisches Denken in drei verschiedenen, mit der Jeismann-Trias aber nicht vollkommen identischen Anforderungsbereichen

³⁷² Kultusministerkonferenz (2005): EPA Geschichte, S. 4.

³⁷³ beides Onlineressourcen, einsehbar unter: <https://www.standardsicherung.schulministerium.nrw.de/abiturgost/fach.php?fach=12> (zuletzt eingesehen am 21.10.15).

³⁷⁴ Ministerium für Schule und Weiterbildung des Landes Nordrhein-Westfalen (Hrsg.) (2012): Bildungspläne zur Erprobung für die Bildungsgänge, die zu einem Berufsabschluss nach Landesrecht und zur allgemeinen Hochschulreife oder zu beruflichen Kenntnissen und zur allgemeinen Hochschulreife führen. Fachlehrplan Gesellschaftslehre mit Geschichte Fachbereich Wirtschaft und Verwaltung. Grundkurs. Online einsehbar unter: http://www.berufsbildung.schulministerium.nrw.de/cms/upload/_lehrplaene/d/wirtschaft_und_verwaltung/teil3/teil3_glg_wuv_gk.pdf (zuletzt eingesehen am 21.10.15).

³⁷⁵ Ebd. S. 20.

³⁷⁶ Kultusministerkonferenz (2005): EPA Geschichte.

(kurz: AFB) zu erfassen. [...] Auch die Einheitlichen Prüfungsanforderungen gehen von drei Anforderungsbereichen aus.³⁷⁷

Eine solche Zuordnung würde bedeuten, dass für das Vergleichen neben Analyse und Sachurteil auch eine Leistung im Bereich der Wertung erkennbar werden müsste.

Die EPA definieren das Vergleichen als „auf der Grundlage von Kriterien historische Sachverhalte problembezogen gegenüberzustellen, um Gemeinsamkeiten, Unterschiede, Teil-Identitäten, Ähnlichkeiten, Abweichungen oder Gegensätze zu beurteilen.“³⁷⁸ Dies bedeutet, dass ein direkter Bezug zum Sachurteil hergestellt wird, weniger jedoch zum Werturteil. Denkbar ist, dass durch eine entsprechende Vergleichsaufgabe ein Werturteil angestoßen werden kann, durch die vorliegende Bestimmung wird dies jedoch nicht zur Voraussetzung für eine historische Vergleichsaufgabe in der Sekundarstufe II. Schaut man sich die in den EPA geforderten Teilhandlungen für das Vergleichen im Einzelnen an, taucht zunächst die Forderung nach einem kriteriengeleiteten Vorgehen auf. Wie zuvor dargestellt, passt dies zu den geschichtswissenschaftlichen Anforderungen an einen Vergleich.³⁷⁹ Weiterhin sollen historische Sachverhalte problembezogen gegenübergestellt werden. Der Hinweis auf die historischen Sachverhalte macht die Zuordnung als historischen Lerngegenstand auch für den Laien sichtbar. Die Gegenüberstellung erfolgt anhand eines Problembezugs. Dieser Begriff wird dabei nicht weiter aufgeschlüsselt. Ziel des Vergleichs soll dann das Beurteilen des entsprechenden historischen Sachverhaltes sein. Demnach bedeutet Vergleichen auch Beurteilen. Wenn dies als Anforderung an Schüler*innen der Sekundarstufe II gestellt wird, erscheint fraglich, warum dann im Kernlehrplan für die gymnasiale Oberstufe, wie oben dargestellt, immer wieder das Vergleichen dem Beurteilen explizit vorangestellt wird. Nimmt man die EPA ernst, ergibt sich aus dem Vergleichen immer auch das Beurteilen. Was durch das Vergleichen beurteilt werden soll, wird dann in den EPA aufgeschlüsselt: Gemeinsamkeiten, Unterschiede, Teil-Identitäten, Ähnlichkeiten, Abweichungen oder Gegensätze. Die Aufzählung spiegelt die wissenschaftliche Debatte insofern, als dass das Gemeinsame und das Differentielle Grundlage für die Beurteilung darstellen.

Bemerkenswert erscheint der in Kapitel 2.2.3 angesprochene Vergleich der Bestimmung des historischen Vergleichens in den EPA Geschichte mit der Bestimmung des Vergleichens in den EPA Sozialkunde/Politik³⁸⁰ und ihre unterschiedliche Ausformung hinsichtlich der Zuordnung in die Anforderungsbereiche und der Notwendigkeit eines Sachurteils. Da Geschichte häufig im Fächerverbundfach Gesellschaftslehre unterrichtet wird, soll der Blick auf die EPA Geographie³⁸¹ das Bild ergänzen. Die EPA Geographie sind anders strukturiert als die EPA Geschichte und Sozialkunde/Politik, da die Anforderungsbereiche beschreibend dargestellt sind und weniger (wie in den anderen beiden Fällen) in Form einer Auflistung konkreter Operatoren und ihrer Bestimmungen. Wie in den EPA Sozialkunde/Politik wird das Vergleichen dem Anforderungsbereich II zugeordnet. Verglichen werden sollen Strukturen und Prozesse in verschiedenen Räumen.³⁸² Entsprechend der Zuordnung zum Anforderungsbe-

³⁷⁷ Schönemann, Bernd; Thünemann, Holger; Zülsdorf-Kersting, Maik (2010): Was können Abiturienten? Zugleich ein Beitrag zur Debatte über Kompetenzen und Standards im Fach Geschichte. LIT Verlag, Münster. S. 17.

³⁷⁸ Einheitliche Prüfungsanforderungen in der Abiturprüfung Geschichte (2005). S. 8.

³⁷⁹ Vgl. z. B. Kaelble, Hartmut (1999).

³⁸⁰ Kultusministerkonferenz (2005): Sozialkunde/Politik. S. 18.

³⁸¹ Kultusministerkonferenz (2005): Einheitliche Prüfungsanforderungen in der Abiturprüfung Geographie (Beschluss der Kultusministerkonferenz vom 01.12.1989 i. d. F. vom 10.02.2005). Online verfügbar unter: http://www.kmk.org/fileadmin/veroeffentlichungen_beschluesse/1989/1989_12_01-EPA-Geographie.pdf (zuletzt eingesehen am 22.10.15).

³⁸² Ebd. S. 6.

reich II wird auch hier keine explizite Beurteilung von den Lernenden verlangt. Es kann also festgehalten werden, dass das Beurteilen in der Zeit und damit im Sinne eines Sachurteils ein Fachspezifikum des Vergleichens im Geschichtsunterricht darstellt.

Der Blick auf den Fächerverbund Gesellschaftslehre soll erste fachspezifische Merkmale, aber auch die Schwierigkeiten für die Lernenden verdeutlichen, die sich aus diesen Unterschieden ergeben. Sie müssen demnach die Bestimmung des Vergleichens (und aller anderen vorkommenden Operatoren) für ihr Fach kennen. Es muss klar sein, was der Operator verlangt. Wissen die Lernenden im Fach Geschichte nicht, dass der historische Vergleich in einer Beurteilung münden soll, hätten sie im Unterrichtsfach Geschichte die Aufgabe nur zum Teil gelöst, in den anderen beiden dargestellten Disziplinen wäre dies anders.

Eine weitere Hürde, die die EPA-Bestimmung mit sich bringt, ist die fehlende Aufschlüsselung der für das historische Vergleichen geforderten Teilhandlungen. Zwar wird deutlich, dass das Gegenüberstellen von Sachverhalten eingefordert wird. Aber dies wird nur durch weitere sprachliche Teilhandlungen möglich. Riekenberg nennt, wie zuvor dargestellt, das Beobachten, Fragen, Analysieren, Deuten und Auswerten als Operationen, die zum Vergleich führen.³⁸³ Es sind weitere Teilhandlungen zu vermuten, die der Vergleich benötigt: Das Gegenüberstellen bringt nachfolgend mit sich, dass eben diese Gegenüberstellungen erklärt und begründet werden. Abschließend müsste die geforderte Beurteilung folgen.

Inwiefern die vermuteten bzw. explizit geforderten Teilhandlungen Eingang in den Schülervergleich finden, muss geprüft werden. Da es sich beim historischen Vergleichen, wie schon die Einordnung in den Anforderungsbereich III zeigt, um eine komplexe Lernaufgabe handelt, müssen die Teilhandlungen und vor allem Möglichkeiten ihrer Versprachlichung den Lernenden bekannt sein. Es schließt sich an dieser Stelle die Frage an, wie in Lehrwerken mit der Explizierung des Vergleichs umgegangen wird. Diese Frage lässt sich über die entsprechenden Methodenseiten beantworten.

3.3.6 Methodenseiten zum Vergleichen in Geschichtslehrwerken

Wenn historisches Vergleichen eine Denkform oder Methode für den Geschichtsunterricht darstellt, muss als Konsequenz das Vergleichen auch didaktisch angeleitet werden. Dies gilt umso mehr, wenn Riekenberg mit seiner Annahme Recht hat, dass Vergleiche im Geschichtsunterricht weit verbreitet seien.

Im Anschluss an das Kapitel wird dieser Annahme nachgegangen und eine Überprüfung durch eine Frequenzanalyse vorgenommen. Die Frequenzanalyse bezieht sich auf die zugelassenen Geschichtslehrwerke der Sekundarstufe II in NRW vor und nach 2014. Ebendiese Lehrwerke wurden auch hinsichtlich ihrer Methodenseiten zum Vergleichen ausgewertet (s. Anhang).

Das Vergleichen taucht als Aufgabentyp bereits in der Sekundarstufe I auf und ist den Lernenden somit in aller Regel bekannt. Im Sinne des wissenschaftspropädeutischen Arbeitens in der Sek. II müssen für die Schüler*innen insbesondere dieser Schulstufe die damit verknüpften Anforderungen geklärt werden, so dass in der Folge Methodenseiten oder andere didaktische Unterstützungen zur Lösung dieses Aufgabentyps in den Lehrwerken vorhanden sein müssten.

³⁸³ Vgl. Riekenberg, Michael (2008), S. 282.

3.3.6.1 Methodenseiten zum Vergleichen im Überblick

Die Überprüfung der Lehrwerke im Hinblick auf solche Didaktisierungen ergibt ein heterogenes Bild.³⁸⁴ Es fällt auf, dass mit einer Ausnahme keines der zwischen 2002 und 2007 in NRW erschienenen Geschichtsschulbücher die Methode des historischen Vergleichens klärt und auch keine Klärung der Operatoren vornimmt³⁸⁵, aus denen Lösungshinweise hätten abgeleitet werden können. Lediglich in Band 2 des Lehrwerks „Zeiten und Menschen. Geschichte Oberstufe“ von 2006³⁸⁶ gibt es eine Erläuterung der Methode unter dem Titel „Historischer Vergleich“.³⁸⁷ Dort gibt es Hinweise zur Bedeutung einer Leitfrage, weiterhin werden synchroner und diachroner Vergleich unterschieden und die Bedeutung der sozialen Bedingtheit historischer Phänomene für den Vergleich betont. Im Anschluss werden fünf Schritte des historischen Vergleichs herausgearbeitet: die Klärung des Vergleichstyps, die Beschreibung der Einzelphänomene in ihrer sozialen Bedingtheit, die Festlegung der Vergleichsaspekte, das eigentliche Vergleichen sowie die Beurteilung und Bewertung der Vergleichsergebnisse. Die Darstellung endet also, wie in der EPA-Bestimmung zum Vergleichen vorgegeben, mit einer Sach- oder je nach Aufgabe sogar einer Werturteilsbildung. Der eigentliche Schritt des Vergleichens beschränkt sich dabei auf kurze Hinweise zum historisch-genetischen und zum historisch-typologischen Vergleich. Eine Klärung notwendiger sprachlicher Mittel findet nicht statt. Auch eine Differenzierung der zugrundeliegenden Materialien (etwa Quellen oder Darstellungstexte) wird nicht vorgenommen.

In den nachfolgenden Jahren wandelt sich dann das Bild, in zunehmend mehr Lehrwerken wird eine Klärung des Operators Vergleichen vorgenommen. Wird in nur einem von vier der in 2010 erschienenen und untersuchten Lehrwerken auf die Methode des Vergleichens eingegangen, wird bereits in drei der vier untersuchten und 2011 erschienenen Lehrwerken der Operator erläutert. Auch das in 2012 erschienene Lehrwerk nimmt eine solche Klärung vor. In 2014 finden sich in drei von fünf untersuchten Schulbüchern Hinweise zum Operator. In 2015 gibt es in vier von vier untersuchten Lehrwerken Hinweise zum Operator. Dabei ist festzustellen, dass es sich bei den Lehrwerken durchweg um die Fortführung der 2014 erschienenen Schulbücher zur Einführungsphase handelt, nämlich die Qualifikationsphase. So lässt sich erklären, dass sich in den 2015er Lehrwerken der Qualifikationsphase nicht immer Methodenhinweise zum Vergleichen, sondern manchmal nur die Operatorenbestimmungen der EPA befinden, da diese bereits im Band für die Einführungsphase geklärt wurden.

3.3.6.2 Die Aufarbeitung in den Lehrwerken im Einzelnen

In 2010 gibt es lediglich im „Kursbuch Geschichte“ Methodenseiten zu „Interpretation und Vergleich schriftlicher Quellen“. Auf den Vergleich von Darstellungstexten wird kein Bezug genommen.³⁸⁸

³⁸⁴ Im Anhang 3 befindet sich ein tabellarischer Überblick über methodische Hinweise zur Lösung von Vergleichsaufgaben.

³⁸⁵ Zur besseren Einordnung: Der Beschluss der KMK über die Einheitlichen Prüfungsanforderungen in der Abiturprüfung und damit auch über den Operatorenkatalog stammt aus dem Jahre 1989 und wurde 2005 neu gefasst.

³⁸⁶ Lenzian, Hans-Jürgen (Hrsg.) (2006): Zeiten und Menschen. Geschichte Oberstufe. Band 2. Braunschweig, Paderborn, Darmstadt: Schöningh Verlag. S. 291f.

³⁸⁷ Vgl. ebd. S. 291.

³⁸⁸ Vgl. Laschewski-Müller, Karin; Rauh, Robert (Hrsg.) (2010). Kursbuch Geschichte. Neue Ausgabe Nordrhein-Westfalen. Von der Antike bis zur Gegenwart. Berlin: Cornelsen-Verlag. S. 488.

In 2011 sind in „Zeiten und Menschen. Geschichte Einführungsphase Oberstufe“³⁸⁹ und in „Grundwissen Geschichte. Sekundarstufe II“³⁹⁰ Methodenseiten aufgeführt.

Im erstgenannten Lehrwerk ist ein Methodenkasten zum Thema „Lesekompetenz – Historische Texte aspektorientiert lesen, systematisch auswerten und vergleichen“ vorhanden.³⁹¹ Dabei liegt der Hauptaspekt auf dem Lesen und Auswerten; zum Thema werden fünf Schritte angeboten, dabei stellt das Vergleichen den abschließenden fünften Schritt dar. Es ist dazu schlagwortartig in drei Unterpunkte gegliedert, die Untertitelcharakter haben:

- „-Prinzipielle Unterschiede und Gegensätze aufzeigen.
- Übereinstimmungen und Ähnlichkeiten aufzeigen.
- Positionen erklären und beurteilen.“³⁹²

Darüber hinaus gibt es einen Methodenkasten zu „Historische Urteile analysieren und vergleichen“³⁹³ sowie einen weiteren zum Historischen Vergleich. Dabei handelt es sich um eine Übernahme aus der Auflage von 2006. Auch wenn auf diesen Methodenseiten einzelne sprachliche Handlungen ausgewiesen werden, wie etwa das Erklären und Beurteilen, wird nicht aufgeschlüsselt, was Lernende leisten müssen oder wie sie vorgehen müssen, wenn sie eine Erklärung oder Beurteilung im fachlichen Kontext Geschichte erstellen sollen. Ein sprachliches Repertoire, das sie zur Umsetzung der sprachlichen Teihandlungen bzw. für das Vergleichen benutzen können, wird ebenfalls nicht aufgeschlüsselt.

In „Grundwissen Geschichte. Sekundarstufe II“ ist ein Teilkapitel zu „Vergleich von Sekundärtexten“³⁹⁴ aufgenommen worden. Im Teilkapitel „Klausurhilfen und Methoden“ sind auf einer Seite Hinweise zur Bedeutung des Vergleichens versammelt. Dazu wird zunächst auf einer halben Seite das Thema „Kontroversität in der historischen Deutung“³⁹⁵ in einem Verfasserstext behandelt, dann folgt eine tabellarische Übersicht mit einem 4-Schritt-Schema zur Erarbeitung eines historischen Vergleichs. Es fällt auf, dass es nur wenige Hinweise zum Vergleich an sich gibt und sich die Darstellung eher mit der Vorgehensweise bei der Analyse im Allgemeinen beschäftigt. Die Arbeitsschritte sind unterteilt in die Schlagworte „Leitfragen“, „Analyse der Texte“ (inhaltlich und formal), „Historischer Kontext“ und „Urteilen“³⁹⁶ (hier wird in Sach- und Werturteil als Teilaspekte des Vergleichens differenziert).

Im 2011 erschienenen Gesamtband „Geschichte und Geschehen. Oberstufe“³⁹⁷ gibt es am Ende des Bandes als tabellarische Übersicht eine Operatorenliste, in der auch Hinweise zum Vergleichen aufgenommen wurden.³⁹⁸ Es folgt nach der Nennung des Operators in der zweiten Zeile die EPA-Bestimmung, in der dritten Zeile eine Aufschlüsselung in fünf (Arbeits-)Schritte. Demnach sollen die Lernenden zunächst die zu vergleichenden Sachverhalte wiedergeben, die Vergleichsaspekte benennen, wesentliche von unwesentlichen Vergleichsaspekten unterscheiden, gleiche, ähnliche und unterschiedliche Merkmale herausstellen sowie abschließend eine Einschätzung der Vergleichbarkeit formulieren. In einer dritten Zeile folgt ein Verweis auf ein Aufgabenbeispiel im Lehrwerk, welches als Operatoren-Training ausgewiesen wird. In der vierten Zeile schließt sich eine visuelle Merkhilfe (Darstellung eines

³⁸⁹ Lenzian, Hans-Jürgen (Hrsg.) (2014): Zeiten und Menschen. Geschichte Einführungsphase Oberstufe. Nordrhein-Westfalen. Braunschweig, Paderborn, Darmstadt: Schöningh Verlag.

³⁹⁰ Rauh, Robert (2011): Grundwissen Geschichte Sekundarstufe II. Berlin: Cornelsen Verlag.

³⁹¹ Lenzian, Hans-Jürgen (Hrsg.) (2014), S. 40f.

³⁹² Ebd.

³⁹³ Ebd. S. 70.

³⁹⁴ Vgl. Rauh, Robert (2011), S. 273.

³⁹⁵ Ebd.

³⁹⁶ Vgl. ebd.

³⁹⁷ Arand, Tobias et al. (2011): Geschichte und Geschehen Oberstufe NRW. Gesamtband. Stuttgart/Leipzig: Ernst Klett Verlag.

³⁹⁸ Ebd. S. 640f.

Apfels und einer Birne) an. Die Tabelle schließt ab mit übergreifenden Hinweisen zu Leistungen im Anforderungsbereich III allgemein. Schlägt man unter dem angegebenen Aufgabenbeispiel nach, findet man eine Aufgabe zum Vergleich zweier Imperialismustheorien, die durch Hinweise auf Material zur Aufgabe sowie zum Operator ergänzt werden.³⁹⁹ Zwar kann man insgesamt feststellen, dass es sich um eine recht ausführliche Darstellung handelt, die zudem durch visuelle Hilfen unterstützt wird. Allerdings sind gerade die visuellen Hilfen ohne Bezug auf einen historischen Kontext, so dass die Nützlichkeit durch die ausgewählten Bilder für das Fach in Frage gestellt werden muss. Ein sprachliches Repertoire zur Realisierung der genannten Teilhandlungen fehlt auch hier.

In dem 2012 erschienenen Lehrwerk „Geschichtskultur – Module für die Oberstufe“⁴⁰⁰ befindet sich im Anhang unter dem Kapitel „Arbeitsaufträge in der Abiturklausur“ die EPA-Bestimmung des Operators Vergleichen.⁴⁰¹ Darüber hinaus gibt es zum Vergleich von Texten Satzbausteine zu „Übereinstimmung“ und „Gegensatz“.⁴⁰² Dieses Lehrwerk ist innerhalb der Reihe „Kurshefte Geschichte“ erschienen. Streng genommen könnte es als Kursheft eingeordnet werden, die in der Lehrwerkuntersuchung ansonsten nicht ausgezählt wurden. Es soll jedoch als Beispiel dienen, dass in Lehrwerken auch sprachliche Hinweise zur Erfüllung von Lernaufgaben mit Operatoren vorgenommen werden. Die Autoren haben in einem tabellarischen Überblick verschiedene Arbeitsschritte wie Analyse formaler und inhaltlicher Aspekte, Vergleich von Texten u.a.m. aufgeführt und diesen jeweils Satzbausteine zugeordnet sowie durch ein Formulierungsbeispiel angereichert. Die Operation des Vergleichens wird dadurch allerdings noch nicht geklärt, zumal nur der Vergleich von Texten, also das mediale Vergleichen, berücksichtigt wird. Die Satzbausteine beziehen sich zudem nur auf das Gegenüberstellen, nicht auf das in den EPA für das Vergleichen geforderte Beurteilen.

In 2014 fällt auf, dass in Lehrwerken, in denen zuvor keine Operatorenklärung vorgenommen worden war, diese häufig in der neuen Auflage aufgenommen wurde. Dies hängt sicherlich mit der Umsetzung der neuen Kernlehrpläne zusammen.⁴⁰³ Ein Beispiel dafür ist das Lehrwerk „Geschichte und Geschehen Oberstufe Einführungsphase“⁴⁰⁴, da es in der Neuauflage Hinweise zum Vergleichen in einer Operatorenübersicht gibt.⁴⁰⁵ Die Autoren geben hier tabellarisch zunächst die EPA-Bestimmung wieder sowie ein Fünf-Schritt-Schema zum Textaufbau. Eine gesonderte Methodenseite gibt es allerdings nicht, auch keine Unterstützung für die Versprachlichung.

In der Neuauflage des Kursbuch Geschichte von 2014 im Band zur Einführungsphase⁴⁰⁶ gibt es Methodenseiten zum Thema „Schriftliche Quellen vergleichen“⁴⁰⁷ und damit die Fokussierung auf den medialen Vergleich, die Klärung des historischen Vergleichs wird dann in der Qualifikationsphase (2015) wieder aufgenommen (s.u.).⁴⁰⁸ Nach einem kurzen Einführungstext zur Bedeutung von Quellen und

³⁹⁹ Vgl. ebd. S. 373.

⁴⁰⁰ von Reeken, Dietmar (2012): *Geschichtskultur – Module für die Oberstufe*. Berlin: Cornelsen Verlag.

⁴⁰¹ Ebd. S. 134f.

⁴⁰² Ebd. S. 136.

⁴⁰³ Da der Kernlehrplan für die Sekundarstufe II, *Geschichte/Gesamtschule in NRW in 2014* veröffentlicht wurde, wurden in der Folge die Lehrwerke überarbeitet, so dass die *Geschichtsschulbücher für die Einführungsphase* häufig in 2014 erschienen sind und für die *Qualifikationsphase* in 2015 folgten.

⁴⁰⁴ Dzubieli, Christiane u.a. (Hrsg.) (2014): *Geschichte und Geschehen. Oberstufe Einführungsphase Nordrhein-Westfalen*. Ernst Klett Verlag.

⁴⁰⁵ Ebd. S. 247.

⁴⁰⁶ Laschewski-Müller, Karin/Rauh, Robert (Hrsg.) (2014): *Kursbuch Geschichte. Nordrhein-Westfalen Einführungsphase*, Berlin: Cornelsen.

⁴⁰⁷ ebd. S. 146f.

⁴⁰⁸ Laschewski-Müller, Karin/Rauh, Robert (Hrsg.) (2015): *Kursbuch Geschichte. Nordrhein-Westfalen Qualifikationsphase*, Berlin: Cornelsen.

Multiperspektivität wird auf das Vergleichen übergeleitet. Es folgen Schritte, die das Vorgehen beim Vergleichen aufschlüsseln sollen. Diese beziehen sich in Bezug auf eine vorausgehende Analyse der Quellentexte auf formale und inhaltliche Aspekte. Der eigentliche Vergleich wird dann in zwei Schritten abgehandelt und müsste eigentlich als ‚Gegenüberstellen‘ benannt werden. Die Darstellung schließt ab mit der Einordnung in den historischen Kontext und der Urteilsbildung. Dabei werden sowohl Sach- als auch Werturteil angepeilt, obwohl das Werturteil gar nicht über die EPA benannt wird.

Was in der Auflage von 2011 begonnen wurde, wird in der Neuauflage des Lehrwerks „Zeiten und Menschen“ fortgesetzt. Der Band für die Einführungsphase von 2014⁴⁰⁹ enthält eine Methodenseite zu „Historische Darstellungen analysieren und kritisch vergleichen“.⁴¹⁰ Darin werden verschiedene Arbeitsschritte aufgeschlüsselt und mit Textbausteinen, die an das behandelte Thema angepasst sind, versehen. Es handelt sich um eine Weiterentwicklung der Methodenseiten aus 2006 und 2011. Der eigentliche Kern des Vergleichs wird allerdings unter dem Teilschritt „Kritische Auseinandersetzung und Vergleich“⁴¹¹ nur sehr kurz thematisiert, da zunächst allgemeine Analyseaspekte für den Vergleich dargestellt werden (z. B. die Vorstellung des Textauszugs und die strukturierte Textwiedergabe).

Die 2015 erschienenen Lehrwerke zur Qualifikationsphase stellen die Fortführung der 2014 veröffentlichten Schulbüchern zur Einführungsphase dar. In diesem Zusammenhang ist auch die Aufnahme von Methodenseiten zum Vergleichen zu sehen.

Gab es im Lehrwerk „Geschichte und Geschehen“ im Band für die Einführungsphase eine kurze tabellarische Übersicht zum Vergleichen am Ende des Lehrwerks, werden diese Seiten auch im Band für die Qualifikationsphase erneut abgedruckt. Eine weitere Klärung gibt es jedoch nicht.

Im Kursbuch Geschichte für die Qualifikationsphase⁴¹² sind Methodenseite zum Thema „Darstellungen vergleichen“ abgedruckt.⁴¹³ Der mediale Vergleich wird also nur in Bezug auf ein anderes Genre fortgeführt. Es gibt einen Einführungstext mit Hinweisen zu Perspektivität und Kontroversität und der Notwendigkeit der Diskussion, dann folgen Arbeitsschritte. Diese sind eng an die Arbeitsschritte aus der Einführungsphase angelehnt. Es stehen allgemeine Analyseaspekte im Vordergrund (Leitfrage, Analyse von Darstellungsart, Texten, Zielgruppe etc., Historischer Kontext). Auf den eigentlichen Vergleich wird wieder über die Frage: „Unter welchen Gesichtspunkten lassen sich die Texte vergleichen?“⁴¹⁴ hingewiesen. Auch hier handelt es sich eigentlich wieder um die Teilhandlung ‚Gegenüberstellen‘. Bezüglich der Urteilsbildung werden, im Unterschied zur EPA-Formulierung, wieder Sach- und Werturteil gefordert.

Im Lehrwerk „Zeiten und Menschen. Geschichte Qualifikationsphase“⁴¹⁵ befindet sich im Anhang unter dem Stichwort „Methodenwerkstatt“ eine Operatorübersicht mit dem Abdruck der EPA-Bestimmungen.⁴¹⁶ Unter diesem Stichwort taucht auch die Vergleichs-Bestimmung auf. Weitere Erklärungen gibt es nicht. Jedoch gibt es eine genauere Klärung, wie bereits dargestellt, schon im Einführungsband.

⁴⁰⁹ Lenzian, Hans-Jürgen (Hrsg.) (2014): Zeiten und Menschen. Geschichte Einführungsphase Oberstufe Nordrhein-Westfalen, Braunschweig u.a.: Schöningh Verlag.

⁴¹⁰ Ebd. S. 101.

⁴¹¹ Ebd.

⁴¹² Laschewski-Müller, Karin/Rauh, Robert (Hrsg.) (2015): Kursbuch Geschichte. Nordrhein-Westfalen Qualifikationsphase, Berlin: Cornelsen.

⁴¹³ Ebd. S. 90f.

⁴¹⁴ Ebd.

⁴¹⁵ Lenzian, Hans-Jürgen (Hrsg.) (2015): Zeiten und Menschen. Geschichte Qualifikationsphase Oberstufe Nordrhein-Westfalen. Braunschweig u.a.: Schöningh-Verlag.

⁴¹⁶ Ebd. S. 615f.

Fehlte im Lehrwerk „Horizonte. Einführungsphase“ noch eine Klärung des Vergleichs, gibt es im Band zur „Qualifikationsphase“⁴¹⁷ ein Methodentraining zu „Analyse und Vergleich von Darstellungen – Ein Beispiel mit einem Lösungsvorschlag“⁴¹⁸; dabei werden Darstellungen von zwei Historikern (es handelt sich um Ausschnitte aus Monographien) verglichen.⁴¹⁹ Das Vorgehen zum Vergleich wird in drei Bearbeitungsschritten aufgeschlüsselt. Im ersten Schritt sollen die Darstellungen analysiert werden, dann folgt im zweiten Schritt eine Erläuterung und historische Einordnung und im dritten Schritt der Vergleich der beiden Darstellungen. Dazu gibt es allgemeine Hinweise zu Inhalten und Aufbau eines Vergleichs, es folgt die Annahme, dass der Vergleich in ein Fazit mündet und in einem abschließenden Urteil die Beurteilungsmaßstäbe und Kriterien offengelegt würden. Dies wird jedoch nicht weiter konkretisiert. Insgesamt geht die Darstellung vom Vergleich mindestens zweier Texte zu einem gemeinsamen Thema aus.⁴²⁰

3.3.6.3 Zusammenführung der Auswertungsergebnisse aus der Methodenseitenanalyse

Der Blick in die Methodenseiten der Lehrwerke zeigt, dass zunehmend Anstrengungen unternommen werden, den Operator *Vergleichen* zu erläutern. Allerdings liegt in vielen Lehrwerken ein Schwerpunkt auf der Analyse, die dem eigentlichen Vergleichen vorausgeht. Was jedoch die Technik des Vergleichens ausmacht, wird sie oft nur kurz und allgemein abgehandelt. Außerdem fallen unterschiedliche Schwerpunktlegungen auf: So beschränkt sich ein Lehrwerk ausschließlich auf die Darstellung des medialen Vergleichs. Außerdem ist eine Schärfung der Begriffszuweisungen nötig, wenn etwa vom Vergleichen die Rede ist, wo eigentlich das Gegenüberstellen gemeint ist.

Nur ein Lehrwerk stellt sprachliche Mittel bereit, um die Lernenden bei der Realisierung des Vergleichs zu unterstützen, und dies auch nur in Bezug auf das Gegenüberstellen.

Es kann insgesamt ein Zusammenhang angenommen werden zwischen der fehlenden Klärung der Teilhandlungen des eigentlichen Vergleichens, der Berücksichtigung nur bestimmter Vergleichstypen und der Bereitstellung sprachlicher Mittel in den Methodenseiten. Solange diese Klärung fehlt, fehlt vermutlich auch die Zuordnung sprachlicher Handlungen.

Hier will diese Arbeit Abhilfe schaffen, der dem empirischen Teil ein Vorschlag für eine Didaktisierung des Vergleichs in fachlicher und sprachlicher Hinsicht für Lernende angefügt ist.

3.3.7 Zur Didaktisierung des Vergleichs im Geschichtsunterricht: Ein erster Schluss

Schreiber schlägt vor, die Lernenden „[...] mit einem Instrumentarium auszustatten, um mit historischen Vergleichen, die andere vorlegen, umgehen zu können, bzw. selbst historisch vergleichen zu lernen.“⁴²¹ Dieses Instrumentarium wird jedoch weder durch EPA noch durch Rahmenvorgaben und Lehrpläne expliziert. Auch die Analyse der Methodenseiten in Lehrwerken macht deutlich, dass es derzeit keine ‚Instrumente‘ gibt, mit denen Lernende ausgestattet und das Vergleichen im Geschichtsunterricht didaktisiert werden können. Schreiber nennt drei Begründungen für den Vergleich im Unterricht, aus denen Anforderungen abgeleitet werden können:

⁴¹⁷ Baumgärtner, Ulrich et. al (Hrsg.) (2015): Horizonte – Geschichte Qualifikationsphase S II Nordrhein-Westfalen. Braunschweig: Westermann.

⁴¹⁸ Ebd. S. 206f.

⁴¹⁹ Ebd.

⁴²⁰ Vgl. ebd.

⁴²¹ Schreiber, Waltraud (2005), S. 39.

- Fähigkeiten und Fertigkeiten im Methodischen (z. B. Auswahl der zu vergleichenden Bereiche, Materialsuche, Darstellung der Ergebnisse),
- Aufbau und Sicherung inhaltsbezogener Erkenntnisse, dabei nennt sie insbesondere grundsätzliche oder kategoriale Erkenntnisse und Einsichten sowie eine
- theoriebezogene Reflexion zur Erkenntnisbildung, insbesondere im Hinblick auf den Konstruktionscharakter von Geschichte.⁴²²

Es fällt allerdings auf, dass diese Begründungen kaum vergleichsspezifisch sind, zudem müssen auch aus diesen Begründungen bzw. den daraus ableitbaren Anforderungen sprachliche Teilhandlungen und sprachliche Werkzeuge erst abgeleitet werden.

Insgesamt ist festzustellen, dass Schreiber zwar Begründung, Ziel und Parameter für den Vergleich im Geschichtsunterricht nennt, ein konkretes Instrumentarium gibt sie dem Leser jedoch nicht mit auf den Weg, allenfalls über die ausgewählten Beispiele.

Bei der Generierung sprachlicher Werkzeuge für das Vergleichen im Geschichtsunterricht kann das in Kapitel 2 dargestellte Sprach- und Wissensmodell unterstützen, indem vom kommunikativen Zweck ausgehend mit Hilfe einer empirischen Untersuchung und unter Berücksichtigung normativer Vorgaben wie den EPA solche Mittel abgeleitet werden, die die Textstruktur kennzeichnen. Der funktionale Blick in der Verbindung von Sprache und Fach soll im Folgenden dabei helfen, die Funktion sprachlicher und struktureller Mittel zu verstehen.

3.4 Ein sprachlicher Blick auf den Vergleich

Wie bei der fachlichen Betrachtung des Vergleichs und der Klärung fachlicher Strukturen im Geschichtsunterricht sollen auch in diesem Teil zunächst wesentliche Formen dargestellt werden, über die insbesondere kleinere Vergleichseinheiten (ausgehend vom Satz) generiert werden können. So soll zunächst das sprachliche Verständnis vom Vergleich geklärt werden, um anschließend fachliches und sprachliches Verständnis zusammenzufügen und darüber den Vergleich im Geschichtsunterricht insgesamt besser verstehen zu können.

„England und Deutschland hatten unterschiedliche Ausgangsbedingungen für die Industrialisierung im ausgehenden 18. Jahrhundert bzw. zu Beginn des 19. Jahrhunderts.“ So oder so ähnlich könnte eine Einleitung einer Schüler*innenlösung aussehen. Anhand dieses einfachen Vergleichsbeispiels können erste, zugleich elementare sprachliche Strukturen des Vergleichs in einem deutschen Satz gezeigt werden. Der Satz liefert zunächst, nach Eggs, die Grundbestandteile des Vergleichs: Als solche Grundbestandteile kennzeichnet sie ein durch den Vergleich zu charakterisierendes und ein zum Vergleich dienendes Element.⁴²³ In der Literatur finden sich dafür unterschiedliche Begriffe wie Vergleichsgröße und Vergleichsobjekt u.a.m. Außerdem muss es eine gemeinsame Eigenschaft, also das ‚Tertium Comparationis‘ geben. Eggs gibt hierzu ein Beispiel und stellt fest, dass das Tertium Compa-

⁴²² Vgl. Schreiber, Waltraud (2005), S. 39ff.

⁴²³ Vgl. Eggs, Frederike (2006b): Vergleiche und Vergleichen. Implikationen der Sprachwissenschaft für die Sprachdidaktik. In: Becker, Tabea und Peschel, Corinna (Hrsg.): Gesteuerter und ungesteuerter Grammatikerwerb. S. 45-62. S. 52.

rationis durch ein Adjektiv ausgedrückt werden kann (*so groß wie...*), dabei eine Bezugsnorm entstehen muss: Diese kann durch relative Adjektive oder eine Bezugsgröße ausgedrückt werden.⁴²⁴ Im Beispiel oben könnten England als Vergleichsgröße und Deutschland als Vergleichsobjekt ausgemacht werden. Das Tertium Comparationis wären die „unterschiedlichen Ausgangsbedingungen für die Industrialisierung im ausgehenden 18. Jahrhundert und Beginn des 19. Jahrhunderts.“ Das Tertium Comparationis muss strenggenommen unabhängig von den verglichenen Elementen sein. Es handelt sich um eine komplexe Bezugsgröße. Für das Schülerbeispiel muss festgestellt werden, dass gleich zu Anfang durch die Zuschreibung „unterschiedlich“ eine erste allgemeine Beurteilung vorgenommen wird, die nachfolgend durch Beispiele verifiziert oder falsifiziert werden muss (die Falsifizierung ist für einen schriftlichen Text in diesem Format eher eine theoretische Möglichkeit). Noch nicht geklärt ist, worin sich diese Unterschiedlichkeit zeigt. Im Rahmen des vorliegenden Textkorpus beginnen Vergleichstexte häufig auch mit einem Sachurteil, wie z. B. „Die Industrialisierung in England verlief schneller als in Deutschland.“ Auch für dieses Beispiel lassen sich die genannten Grundbestandteile des Vergleichs wiederfinden: der Verlauf der Industrialisierung in England als Vergleichsgröße, der Verlauf der Industrialisierung in Deutschland als Vergleichselement, das Adjektiv „schneller (als)“ als Tertium Comparationis. Eggs stellt das Adjektiv als Tertium Comparationis in den Mittelpunkt ihrer Betrachtung. Diesen Eingangsüberlegungen folgend kennzeichnet Eggs als sprachliche Grundbestandteile des Vergleichens das Adjektiv mit seinen Komparationsstufen und der Partikel *so* sowie den Ausdrücken *wie* und *als*, um einen gleichen oder unterschiedlichen Ausprägungsgrad kennzeichnen zu können. Das *als* drückt im Beispiel oben also den unterschiedlichen Ausprägungsgrad aus. Das Beispiel liefert nur eine, wenn auch wesentliche Form des Vergleichs. Grundsätzlich besteht eine Vielzahl an Möglichkeiten, Vergleiche auszudrücken, sie sprachlich auszuformen.

Die Bearbeitung der Frage nach den Ausformungen sprachlicher Operationen des Vergleichs muss zunächst über die Forschungsliteratur erfolgen. Dabei bezeichnet Thurmair die linguistische Forschungslage zum Vergleichen als heterogen. Mit ihr kann festgestellt werden:

„So existiert zwar eine kaum überschaubare Reihe von Untersuchungen, die aber insofern sehr beschränkt ist, als fast immer nur ein Teilbereich, nämlich im Wesentlichen die Komparativ-Strukturen, in einer spezifischen Herangehensweise, nämlich Untersuchung der Syntax (hier vor allem satzförmiger Komparative) im Rahmen der generativen Grammatik, betrachtet wird [...].“⁴²⁵

Zwar ist die Blickrichtung auf das Vergleichen im Rahmen dieser Arbeit weniger auf syntaktische Einzelstrukturen, wie der oben gezeigten, als vielmehr auf den Vergleich innerhalb eines komplexen Textes gerichtet, dennoch sollen an dieser Stelle zur besseren Einordnung der Untersuchungsentscheidungen für die Analyse des Schülertextkorpus einige Hinweise zum Forschungsstand folgen.

3.4.1 Ein Überblick über die Forschungslage

In den 1970er Jahren ist der Blick insbesondere auf Komparativkonstruktionen über Adjektivphrasen gerichtet. Auf die Diskussion, die auf die Arbeit Dohertys⁴²⁶ Bezug nehmend durch Wunderlich und

⁴²⁴ Vgl. ebd.

⁴²⁵ Thurmair, Maria (2001): Vergleiche und Vergleichen. Eine Studie zu Form und Funktion der Vergleichsstrukturen im Deutschen. Linguistische Arbeiten, 43. Niemeyer, Tübingen.

⁴²⁶ Vgl. z. B. Doherty, Monika (1970): Zur Komparation antonymer Adjektive. In: ASG-Bericht 6, Berlin: Deutsche Akademie der Wissenschaft.

Objartel⁴²⁷ weitergeführt wird, soll hier nur verwiesen werden. Um den Fokus zu verdeutlichen, soll an dieser Stelle der auch in der Folge häufiger in der Fachdiskussion zitierte Ansatz Wunderlichs in seinen Grundzügen dargestellt werden: Wunderlich untersucht 1973 in der Analyse von Vergleichssätzen Struktur und Bedeutung von Adjektivphrasen.⁴²⁸ Er beschäftigt sich mit Strukturen von Einzelsätzen, in denen über Komparation (Komparativ und Superlativ) die Vergleichsoperation ausgelöst wird. Er beschreibt ihre syntaktischen Strukturen und leitet ihren semantischen Aussagewert ab. Er greift in einem sehr eingegrenzten Rahmen auf Vergleichssätze im Deutschen zu und arbeitet die Kleinstrukturen für den genannten Fokus ab. Einen Bezug zur Einbettung in einen Text nimmt er nicht vor.

Die Arbeit Erbens zu Vergleichsurteilen und Vergleichsstrukturen⁴²⁹ entstammt dem Jahr 1988. Auf sie wird sich nachfolgend Eggs stützen, weshalb sie nicht unerwähnt bleiben soll. Sie soll aber vor allem deshalb in ihren Grundzügen dargestellt werden, weil Erben über die offensichtlichen Vergleichsstrukturen mit komparativen Adjektiven hinausgeht und Strukturen mit einer höheren Implizitheit in seine Überlegungen einbezieht, die wiederum in die Betrachtung des Vergleichs im Geschichtsunterricht einbezogen werden müssen. Erben bezieht sich mindestens auf die Debatte der 1970er Jahre⁴³⁰, der Zugriff ist durch die Valenzgrammatik geprägt. Er geht von Vergleichsurteilen aus und nicht von einzelnen „[...] deutlich strukturierten Vergleichssätzen (eingeleitet durch *wie*, *wie wenn* oder *als ob*) [...]“⁴³¹, die die Diskussion der 1970er Jahre bestimmt haben: „Es wird dabei auch deutlich werden, daß im neueren Deutsch zunehmend auch bestimmte Muster der Wortbildung genutzt werden, die man (ebenso wie metaphorisch gebrauchte Wörter) als Vergleichsstrukturen in einer bestimmten kommunikativen Funktion erkennen sollte.“⁴³² Erben spricht neben den expliziten sprachlichen Strukturen von „verdeckten Vergleichsstrukturen“.⁴³³ Er geht damit über den zuvor dargestellten Zugriff auf Vergleichsstrukturen hinaus. Die ausgewählten Vergleichssätze sind dabei nicht konstruiert, sondern er bedient sich beispielhafter Vergleichssätze der deutschsprachigen Literatur. Er zeigt anhand von Beispielen, denen die Vergleichsgröße fehlt, dass über die Wahl von Adjektiven und ggf. zugehöriger Begleitwörter Pole der Orientierung entstehen können⁴³⁴, und weist darauf hin, dass Adjektive auch außerhalb der Komparation eine Norm ausdrücken können, wie er am Beispiel des ‚großen Wagen‘ zeigt, der über der Norm einer angenommenen Durchschnittsgröße liegt. Dies ist gleichzeitig ein Beispiel für einen strukturellen Vergleich. Der strukturelle Vergleich zielt auf die sprachliche Oberfläche ab und kann zeigen, dass sich hinter der Verwendung eines Adjektivs ein Vergleich verstecken kann. Im Beispiel vom großen Wagen zeigt sich, dass es auch einen kleinen Wagen geben muss (Bezug auf das Sternbild) oder (in Bezug auf Autos allgemein) verschiedene Wagengrößen angenommen werden können, wobei der große Wagen im Verhältnis größer ist als die meisten anderen. Solche Vergleiche finden auf einer impliziten Ebene statt und häufig ist man sich ihrer gar nicht bewusst, solche strukturellen Vergleiche können aber auch für die Schülertexte des Vergleichskorpus angenommen

⁴²⁷ Objartel, Georg (1970): Zur Semantik einfacherer Vergleichssätze im Deutschen. In: Moser, Hugo (Hrsg.): Linguistische Studien II. Düsseldorf: Schwann. S. 31-49.

⁴²⁸ Vgl. Wunderlich, Dieter (1973): Vergleichssätze. In: Kiefer, Ferenc; Ruwet, Nicolas (Hrsg.): Generative Grammar in Europe. Dordrecht: Reidel. S. 629-672.

⁴²⁹ Erben, Johannes (1988): Vergleichsurteile und Vergleichsstrukturen im Deutschen. In: Sprachwissenschaft 13, 1988. S. 309-329.

⁴³⁰ Dies wird etwa durch seinen Bezug auf die in der Debatte dieser Zeit populären Strukturbäumchen deutlich.

⁴³¹ Erben, Johannes (1988). S. 309.

⁴³² Ebd.

⁴³³ Ebd.

⁴³⁴ Vgl. Erben, Johannes (1988), S. 312.

werden. Allerdings muss der Begriff unterschieden werden von der Überprüfung einer Struktur im Rahmen eines Vergleichstextes.

Erben zeigt weiterhin, dass solche Vergleiche auch über ein Substantiv geleistet werden können. Er stellt dies am Beispiel eines Lehrers dar, der in einem Grimmschen Märchen den Däumling als Grashüpfer bezeichnet: „Auch das ist Ausdruck eines Vergleichsurteils, der Gleichsetzung mit einer Heuschrecke. Wir könnten ergänzen: *Du bist ebenso klein und keck wie ein Grashüpfer, bist nicht größer als ein Grashüpfer.*“⁴³⁵ Daraus zieht er den Schluss, dass der Hörer oder Leser die Eigenschaften und Größen der genannten Größe kennt und sie einordnen kann. Er folgert: „[...] das heißt, außersprachliche Weltkenntnis erspart teilweise sprachliche Mittel.“⁴³⁶ Erben zeigt dies etwa an der Nutzung von Metaphern und Metaphernkomposita und leitet daraus ein breites sprachliches Repertoire ab, um Vergleichsurteile zu fällen. Erben schließt seine Darstellung mit der Aussage ab:

„Da Vergleichsurteile offenbar zu den wesentlichen geistig-sprachlichen Verständigungsleistungen gehören, überrascht es nicht, daß hierfür auch die deutsche Sprache eine solche Vielfalt von Vergleichssignalen und Vergleichsstrukturen entwickelt hat, wobei das Zusammenwirken von Syntax, Semantik und Wortbildungsstrukturen wohl besonderes Interesse verdient.“⁴³⁷

Auf die Weiterentwicklung der Debatte um den Vergleich aus sprachwissenschaftlicher Sicht sei beispielhaft ein Blick auf die Ausführungen von Bergerová⁴³⁸ geworfen. Ihr Fokus sind Vergleichs- bzw. Komparativsätze. Über eine Gegenüberstellung verschiedener Definitionen zum Vergleich in einschlägigen Grammatiken stellt sie die Überlegung an den Anfang ihrer Untersuchungen, dass Vergleichssätze nicht nur, wie in den Definitionen der ausgewählten Grammatiken festgelegt, „[...] einer Klasse der modalen Nebensätze in adverbialer Funktion gleichgesetzt werden.“⁴³⁹ Sie stellt fest, dass Vergleichssätze auch in anderen Funktionen auftreten können, wie etwa in reinen Hauptsatzgefügen. Gleichzeitig richtet sie ihren Erkenntnisfokus auf Vergleichssätze im Nebensatz oder in nebensatzähnlicher Form.⁴⁴⁰ Ihre Korpusanalyse stützt sie auf journalistische Texte, Literatur und gesprochene Sprache, wissenschaftliche Texte nimmt sie, ausgehend von der Annahme, dass die gesuchten Vergleichsstrukturen dort weniger zu finden sind, nicht in den Blick. Ihr Schwerpunkt liegt in der syntaktischen und semantischen Betrachtung von Einzelsätzen, die sie in grammatikalisch notwendig und nicht notwendige Vergleichssätze differenziert und auf der Basis der Valenzgrammatik in Strukturbäumen aufschlüsselt.

Kurz nach der Analyse Bergerová's erscheinen die Arbeiten zum Vergleich von Hahnemann⁴⁴¹ und Thurmair⁴⁴².

Hahnemann stellt eine Einordnung des Vergleichsbegriffs an den Anfang ihrer Überlegungen, die im Vergleich der Ausführungen Wunderlichs und Erbens sichtbar wird:

⁴³⁵ Erben, Johannes (1988), S. 313.

⁴³⁶ Erben, Johannes (1988), S. 314.

⁴³⁷ Erben, Johannes (1988), S. 329.

⁴³⁸ Bergerová, Hana (1997): Vergleichssätze in der deutschen Gegenwartssprache. Frankfurt a. M. u.a.: Peter Lang Verlag.

⁴³⁹ Bergerová, Hana (1997), S. 12.

⁴⁴⁰ Vgl. Bergerová, Hana (1997), S. 12.

⁴⁴¹ Hahnemann, Suzan (1999): Vergleiche im Vergleich. Zur Syntax und Semantik ausgewählter Vergleichsstrukturen mit >als< und >wie< im Deutschen. Tübingen: Niemeyer (Linguistische Arbeiten; 397).

⁴⁴² Thurmair, Maria (2001): Vergleiche und Vergleichen. Eine Studie zu Form und Funktion der Vergleichsstrukturen im Deutschen. Linguistische Arbeiten, 43. Niemeyer, Tübingen.

„[...] der Terminus Vergleich ist nämlich kein primär grammatischer Begriff, sondern entstammt der Rhetorik, wo er als Bezeichnung für die explizite Gegenüberstellung zweier Vergleichsmitglieder anhand eines *tertium comparationis* im Unterschied zu verwandten Stilmitteln wie Metapher, Gleichnis, Parabel verwendet wird. Dementsprechend wird in der Sprachwissenschaft ein weites Feld unterschiedlicher Phänomene abgedeckt: von metaphorischer Ausdrucksweise bis zur morphologischen Markierung von (komparierten) Adjektiven.“⁴⁴³

Gerade für die Auswertung komplexer und zusammenhängender Vergleichstexte erscheint dieser weite Vergleichsbegriff bedeutsam. Hahnemann geht deshalb in ihrem Untersuchungsansatz vom Ergebnis des Vergleichsprozesses aus: der Herstellung von Gleichheit, Ähnlichkeit oder Ungleichheit.⁴⁴⁴ Dieser Bezug passt zu dem in der Geschichtswissenschaft diskutierten und in den Einheitlichen Prüfungsanforderungen für das Fach Geschichte festgelegten Ziel für den historischen Vergleich (vgl. z. B. Einheitliche Prüfungsanforderungen für das Fach Geschichte der KMK).

Für ihre Untersuchung geht Hahnemann von der Anzahl der am Vergleich beteiligten Entitäten und der Prädikate aus, Ziel ihrer Arbeit ist eine Analyse der Formstrukturen von Vergleichen.⁴⁴⁵ Sie beschränkt dabei den Fokus auf Vergleichskonstruktionen mit mindestens drei der genannten Bestandteile und schließt damit bspw. implizite oder metaphorische Strukturen, wie bei Erben thematisiert, bewusst aus. Ihr Fokus liegt damit auf den sprachlich expliziten Strukturen des Vergleichs.⁴⁴⁶ Sie hebt sich von vorausgehenden Arbeiten ab, indem sie statt einer, wie sie es nennt, formelbasierten Beschreibung, eine Bedeutungsanalyse von *als* und *wie* leisten will.⁴⁴⁷

Der zuvor dargestellte Blick auf Untersuchungen zum Vergleichen für das Deutsche hat bereits gezeigt, dass immer nur Teilbereiche des Vergleichs untersucht werden. So konstatiert Hahnemann, dass es für das Deutsche keine umfassende Untersuchung gibt.⁴⁴⁸ Unter Bezugnahme auf zuvor benannte Forschungsarbeiten stellt sie fest:

„Aufgrund dieser Auflistung könnte man meinen, daß es sich bei der Thematik *Vergleich* um ein gut erforschtes Gebiet handelt, wobei höchstens noch in Teilbereichen Präzisierungen möglich sind. Dies ist jedoch nicht der Fall. Obwohl es sich bei der kognitiven Operation des Vergleichens um einen zentralen Bereich innerhalb menschlicher Wahrnehmungs- und Kommunikationsfähigkeit handelt, ist diese Thematik nur stiefmütterlich untersucht. Besonders erstaunt, daß die einzelnen Arbeiten häufig im wissenschaftlichen Vakuum zu stehen scheinen, da vorausgegangene Untersuchungen oft nicht berücksichtigt werden.“⁴⁴⁹

Hahnemann unterstützend kann festgestellt werden, dass es insbesondere zahlreiche Arbeiten zu „als“ und „wie“ als Vergleichspartikeln oder-junktoren gibt, die an dieser Stelle nicht erschöpfend aufgeführt werden können.

⁴⁴³ Ebd.

⁴⁴⁴ Vgl. Hahnemann, Suzan (1999), S. 2.

⁴⁴⁵ Ebd.

⁴⁴⁶ Hahnemann, Suzan (1999), S. 3.

⁴⁴⁷ Hahnemann, Suzan (1999), S.10.

⁴⁴⁸ Hahnemann, Suzan (1999), S. 9. Hahnemann (ebd.) verweist auf weitere Untersuchungen bspw. bei Erben, Johannes (1988) (s.o.), einzelnen Vergleichsjunktoren bspw. bei Valentin, Paul (1988): Zu Natur, Funktion und Bedeutung der W-Wörter im heutigen Deutsch. In: Askedal, j.o. et al. (Hrsg.): Gedenkschrift für Ingerid Dal. Tübingen: Niemeyer. S. 202-213

oder Bäuerle, Rainer (1997) und zu „irrealen Vergleichssätzen“ etwa bei Oppenrieder, Wilhelm (1991): Aussagesätze im Deutschen. In: Meibauer, Jörg (Hrsg.): Satzmodus zwischen Grammatik und Pragmatik. Tübingen: Niemeyer (=LA 180), S. 161-189.

⁴⁴⁹ Hahnemann, Suzan (1999), S. 9.

Hahnemann nutzt als empirische Grundlage ein Korpus aus journalistischen Texten. Sie ordnet die verschiedenen Vergleichsstrukturen mit *als* oder *wie* den Kategorien Grad-, Analogie-, Satz-, Art-Vergleich und irrealer Vergleichssatz zu. Sie systematisiert diese im Hinblick auf ihre syntaktischen Eigenschaften und schließt die Betrachtung mit der Einordnung semantischer Relationen ab.

Sie schlägt auf der Grundlage dieser Eigenschaftszuordnung für *als* und *wie* die folgende Zuordnung vor: „Als syntaktische Funktionen wurden die Kategorien Vergleichspartikel für die Vergleiche und Identifikationspartikel für die Prädikationsrelationen vorgeschlagen, da sich eine Zuordnung zu den Präpositionen oder den Konjunktionen als nicht plausibel erwiesen hat.“⁴⁵⁰

Thurmair, die aufgrund der Nähe des Erscheinens ihrer und der Untersuchung Hahnemanns beklagt, nur kaum auf Hahnemann Bezug nehmen zu können, wirft einen textlinguistischen Blick auf den Vergleich. Thurmair geht als grundlegende Operation zunächst von der Komparation aus und nennt, übereinstimmend mit der Darstellung Eggs', als sprachliche Mittel, die eine Vergleichsoperation auslösen, das Komparativmorphem *-er* und das Superlativmorphem *-e(st)*, weiterhin die Partikeln *so* sowie die Vergleichsjunktoren *als* und *wie*. Sie ordnet diese sprachlichen Strukturen in das (funktionalpragmatische) Feld der operativen Strukturen (sie lösen eine Vergleichshandlung aus) ein und unterscheidet davon sprachliche Mittel, die das Ergebnis eines Vergleichs darstellen, und strukturelle Vergleiche, die ‚nur‘ aufgrund einer bestimmten Struktur als Vergleich wirken, aber ihn nicht benennen. Ihre Blickrichtung ist auf die operativen Mittel des Vergleichs gerichtet. Thurmair taxiert insbesondere Vergleichsstrukturen innerhalb eines Satzes oder einer kleineren syntaktischen oder inhaltlichen Einheit, die sie in Textausschnitte einordnet. Sie kennzeichnet als grundsätzliche Vergleichsstrukturen Äquativvergleiche, Komparationsvergleiche und Superlativvergleiche. Unter Äquativvergleichen fasst sie alle Vergleiche, „[...] die mit *wie* gebildet einen Vergleich der Gleichheit zum Ausdruck bringen.“⁴⁵¹ Sie differenziert diese in Grad-, Art-, Modalitäts-, Faktizitäts- und offene Vergleiche. Die Komparativvergleiche beschreibt sie als solche, „[...] bei denen für Komparandum und Komparationsbasis Ungleichheit hinsichtlich des Ausprägungsgrades einer Eigenschaft angezeigt wird.“⁴⁵² Dabei gehört zu ihnen immer auch ein komparatives Adjektiv. Die Superlativvergleiche ordnet sie schließlich als solche ein, „[...] bei denen der Ausprägungsgrad einer Eigenschaft des Komparandums mit beliebigen anderen Vergleichsentitäten verglichen wird; sie enthalten immer ein Adjektiv im Superlativ [...]“.⁴⁵³

Auf der Grundlage dieser Differenzierung leistet Thurmair eine Differenzierung und Einordnung der gängigen Vergleichsstrukturen auf der Grundlage ihres sprachlichen Erscheinungsbildes.

Thurmairs Ergebnisse sind insbesondere in Bezug auf die Strukturen von Komparandum und Komparationsbasis interessant, da sie diese in verschiedene und grundlegende Typen einteilen kann, die sich nicht nur auf Einzelsätze beziehen, sondern einen Text in den Blick nehmen. Die Arbeit Thurmairs kann damit eine Hilfe darstellen, um Kleinstrukturen einzelner Schüler*innen-Lösungen zur vorgegebenen historischen Vergleichsaufgabe herauszuarbeiten. Sie bietet jedoch weniger eine Hilfe, wenn es um die Frage geht, wie die sprachliche Handlung des Vergleichens im Sinne eines Ganztextes konstruiert werden kann.

⁴⁵⁰ Hahnemann, Suzan (1999), S. 235.

⁴⁵¹ Thurmair, Maria (2001), S. 3.

⁴⁵² Ebd.

⁴⁵³ Ebd.

In den bisher chronologischen Zugriff sich einreihend, vom linguistischen Ansatz aber abweichend, sollen die Arbeiten von Eggs zum Vergleich und zu den „Funktionswörtern“⁴⁵⁴ *als* und *wie* in den Blick genommen werden, da sie im Gegensatz etwa zum stark bearbeiteten Ansatz der generativen Grammatik einen funktional-pragmatischen Zugriff wählt.⁴⁵⁵ Zu nennen sind in diesem Zusammenhang insbesondere ihre Dissertationsschrift zu „Die Grammatik von *als* und *wie*“⁴⁵⁶ sowie ihr Aufsatz „Vergleichen und Vergleiche – Implikationen der Sprachwissenschaft für die Sprachdidaktik“⁴⁵⁷, der sich auf Erkenntnisse aus ihrer Dissertationsschrift bezieht.

Da es sich beim Vergleichen um einen kommunikativen Prozess handelt, der das Ziel hat, Gemeinsamkeiten und/oder Unterschiede herauszuarbeiten, muss er auch in linguistischer Hinsicht in seiner kommunikativen Funktion wahrgenommen werden. Dazu passt der Blickwinkel, den Eggs auf Grammatik und über die Junktoren (zuvor als Partikel benannt, die Begrifflichkeit muss im Folgenden noch systematisiert werden) *als* und *wie* auf den Vergleich wirft:

„Formen müssen hinsichtlich ihrer funktionalen Bestimmung, Funktionen hinsichtlich der dafür in einer Sprache ausgebildeten Funktionen betrachtet werden, und schließlich müssen beide im Zusammenhang ins Blickfeld der Analyse genommen werden. Daraus folgt zwingend, dass Formeinheiten wie Wort, Phrase oder Satz als Grundeinheiten nicht nur syntaktischer, sondern auch funktional-semantischer Kombinatorik anzusehen sind; grammatische Kategorien sind handlungsbezogen zu fundieren.“⁴⁵⁸

Dieser Ansatz ist auch für das Vergleichen im Geschichtsunterricht und die vorliegenden Schüler-schreibprodukte bedeutsam, da diese ebenfalls in ihrer kommunikativen Funktion wahrgenommen werden müssen. Da es sich bei den Lernenden auch in der gymnasialen Oberstufe in mancherlei Hinsicht immer noch um (sicherlich im Vergleich zu jüngeren Lernenden fortgeschrittene) Schreibnovizen handelt, die insbesondere an das wissenschaftliche Schreiben herangeführt werden müssen, kann nicht davon ausgegangen werden, dass Normvorgaben oder als typisch anerkannte Strukturen des Vergleichs immer eingehalten werden. Zudem zeigt die zuvor beschriebene Analyse der Methodenhinweise zum Vergleichen in Lehrwerken, dass gar nicht klar ist, was denn überhaupt typische Strukturen darstellen. Es kann weiterhin angenommen werden, dass die Schüler*innen innerhalb des Schreibprozesses Strukturen und Formen ausprobieren, sie in dieser Hinsicht erst aushandeln müssen, um die komplexe Aufgabe des historischen Vergleichs lösen zu können.

Von welchen Grundannahmen geht Eggs beim Vergleichen aus?

Eggs steckt zunächst einen allgemeinen Rahmen des Vergleichens ab und nimmt Bezug auf Vergleichbares und Unvergleichbares.

Im Verlauf der geschichtswissenschaftlichen Diskussion wurde immer wieder darüber debattiert, was überhaupt verglichen werden kann, während Kaelble von zwei oder mehreren historischen Einheiten

⁴⁵⁴ Vgl. Eggs, Frederike (2006a): die Grammatik von *als* und *wie*. Tübingen: Gunter Narr Verlag. S. 10.

⁴⁵⁵ Der Vollständigkeit halber sei erwähnt, dass Oppenrieder 1986 einen ähnlichen Ansatz in Bezug auf deutsche Aussagesätze wählt, Vergleichssätze stellen in diesem Zusammenhang jedoch lediglich einen Teilaspekt dar. Vgl. Oppenrieder, Wilhelm (1986): Aussagesätze im Deutschen. In: Meibauer, Jörg (Hrsg.): Satzmodus zwischen Grammatik und Pragmatik. Referate anlässlich der 8. Jahrestagung der Deutschen Gesellschaft für Sprachwissenschaft, Heidelberg 1986. Tübingen: Niemeyer Verlag. S. 161-189.

⁴⁵⁶ Eggs, Frederike (2006a).

⁴⁵⁷ Eggs, Frederike (2006b).

⁴⁵⁸ Eggs, Frederike (2006a), S. 10.

spricht, die miteinander verglichen werden können, und hierunter Orte, Regionen, Nationen, Zivilisationen oder historische Persönlichkeiten versteht⁴⁵⁹, stellt Eggs einen ganz offenen überfachlichen Ansatz dagegen, den sie im weiteren über einen linguistischen Zugriff fundiert:

„Zwei Dinge miteinander zu vergleichen bedeutet also immer, dass sie wenigstens eine Gemeinsamkeit aufweisen. Aber auch die Feststellung, dass zwei Dinge nicht miteinander verglichen werden können, können wir erst dann treffen, wenn wir versucht haben, eben dies zu tun und daran gescheitert sind.“⁴⁶⁰

Dies ist eine pragmatische Aussage, die weit über den geschichtswissenschaftlichen Ansatz der neuesten Zeit, wie er sich bspw. bei Kaelble darstellt, hinausgeht. Auf den Geschichtsunterricht bezogen könnte in Anlehnung an Eggs als weiteres Lern- und Erkenntnisziel formuliert werden, herauszufinden, welche historischen Einheiten sich nicht vergleichen lassen und warum dies so ist.

Eggs Blick ist auf den Unterricht und die Bedeutung des Vergleichens für die Lernenden gerichtet. Sie zeigt beispielhaft, welche Bedeutung das Vergleichen für das Lernen und den Erkenntnisprozess in den Fächern hat. Sie folgert daraus:

„Was läge im Hinblick auf die fächerübergreifende Relevanz des Vergleichens näher, als die mehr oder weniger bewusst stattfindenden Vergleichsprozesse explizit zu machen und im Unterricht die verschiedenen Arten des Vergleichens etwas genauer unter die Lupe zu nehmen, um sich Klarheit über einzelne Ausdrucksformen und deren Zwecke zu verschaffen?“⁴⁶¹

Auf den Geschichtsunterricht bezogen, bedeutet dies bspw. für Lernende den Unterschied zwischen einem inhaltlichen und medialen Vergleich und der dahinterliegenden Zwecke zu verdeutlichen.

Die vorliegende Untersuchung widmet sich dem inhaltlichen Vergleich und soll dazu beitragen, dieses Desiderat ein Stück abzubauen, indem gezeigt werden soll, wie Lernende den historischen Vergleich an dem konkreten Beispiel der Industrialisierung realisieren, um daraus Ansätze der Unterstützung erarbeiten zu können.

Nach dem allgemeinen Rahmen für das Vergleichen bezieht sich Eggs dann auf (grammatische) Grundbestandteile des Vergleichens. Hier nimmt sie Adjektive sowie die Partikeln *so* sowie die Junktoren (oder auch, wie Hahnemann sie klassifiziert, Partikeln) *als* und *wie* heraus. Diesen grammatischen Formen ordnet sie im Unterschied zu den meisten der zuvor dargestellten Arbeiten kommunikative Funktionen zu. Im Rahmen ihrer Dissertationsarbeit nennt sie als Ziel:

„Die leitende These ist also, dass die verschiedenen Verwendungen von *als* und *wie* nicht auf unterschiedliche Bedeutungen zurückgeführt werden dürfen, sondern dass es eine allen Verwendungen von *als* und eine allen Verwendungen von *wie* zugrundeliegende **gemeinsame Grundbedeutung** gibt, die in jeder Verwendung rekonstruierbar sein muss. Grundlegendes Untersuchungsprinzip ist demnach, die Wörter *als* und *wie* als **einheitliche Formen** zu betrachten und dementsprechend auch **einheitliche Funktionen** für sie herauszuarbeiten.“⁴⁶² [Hervorhebung im Original]

Das *so* ordnet Eggs als Aspektdeixis ein und kennzeichnet es im Zusammenhang mit einem Adjektiv als Ausprägungsgrad der durch das Adjektiv bezeichneten Eigenschaft.⁴⁶³

Sie geht weiterhin darauf ein, dass Adjektive für einen Vergleich grundsätzlich graduierbar sein müssen, dennoch auch absolute Adjektive für einen Vergleich verwendet werden, die auf diese Art und Weise in relative Adjektive umkategorisiert werden.

⁴⁵⁹ Kaelble, Hartmut (2012), S. 2 (vgl. dazu Kapitel 3.1).

⁴⁶⁰ Eggs, Frederike (2006b), S. 46 (vgl. dazu Kapitel 3.1).

⁴⁶¹ Eggs, Frederike (2006b), S. 47.

⁴⁶² Eggs, Frederike (2006a), S. 11.

⁴⁶³ Vgl. Eggs, Frederike (2006b), S. 54.

Formulierungen mit *so*, *als* und *wie* spielen durchaus auch in Vergleichen im Geschichtsunterricht eine Rolle, jedoch lässt sich auch bei diesem funktionalen Zugang die Schwierigkeit feststellen, dass eine von Eggs angenommene gemeinsame Grundbedeutung im Hinblick auf die unterschiedlichen historischen Phänomene in der von ihr geforderten Klarheit nicht feststellbar ist. Auch bei Eggs zeigt sich nachfolgend, dass sich diese gemeinsame Grundbedeutung eher überfachlich als fachspezifisch herleiten lässt. Für den Untersuchungszusammenhang erscheint deshalb ihre Differenzierung in homogene und heterogene Vergleiche ertragreicher. Homogene Vergleiche kennzeichnet sie als solche, „[...] bei denen die beiden Vergleichsgrößen in ein und demselben Wirklichkeitsraum zu lokalisieren sind [...]“.⁴⁶⁴ Heterogene Vergleiche hingegen charakterisiert sie als solche Vergleiche „ [...]“, die zwischen Dingen vorgenommen werden, die aus verschiedenen Bereichen der Wirklichkeit stammen [...]“.⁴⁶⁵ Ein Beispiel für einen homogenen Vergleich, der inhaltlich für die historische Vergleichsaufgabe des Textkorpus passt, könnte also lauten: *Die Industrielle Revolution in England verlief schneller als in Deutschland*. Ein heterogener Vergleich für die Aufgabe könnte sein: *Die Industrielle Revolution in England verlief so schnell wie ein D-Zug*. Beide Beispiele sind konstruiert und entstammen nicht dem Textkorpus. Die Korpusbeispiele entstammen insbesondere der Kategorie der homogenen Vergleiche. Dies ist sicherlich nicht zuletzt der Aufgabenstellung geschuldet, die einen sachlichen Vergleich innerhalb eines Wirklichkeitsbereichs einfordert. Ein heterogener Vergleich wäre insbesondere als Vergleichsabschluss im Zusammenhang mit der Bildung eines möglichen Werturteils denkbar. Eggs weist darauf hin, dass insbesondere über Metaphern ein heterogener Vergleich gebildet werden kann.⁴⁶⁶ Auf den Bereich der Metaphern als „verkürzte Analogievergleiche“⁴⁶⁷ kann an dieser Stelle nur verwiesen werden.

Auf der Grundlage einiger Beispiele charakterisiert Eggs die unterschiedlichen Erkenntnisbereiche der beiden Vergleichstypen:

„Gerade diese Beispiele machen noch einmal sehr gut deutlich, dass der durch den Vergleich zu charakterisierende Wirklichkeitsbereich im Falle des heterogenen Vergleichs neu strukturiert wird, da er gewissermaßen durch die Brille des zum Vergleich herangezogenen Wirklichkeitsbereichs hindurch gesehen wird.

Eben dies geschieht bei einem homogenen Vergleich nicht: Hier werden dem Hörer einfach nur neue Informationen geliefert, die es ihm erlauben, Informationslücken aufzufüllen, die er in einem bestimmten Bereich seines Wissens hatte. Dabei sind diese Informationen konform mit dem jeweiligen Wissensraum und bringen keine Neustrukturierung desselben mit sich.“⁴⁶⁸

Es kann also angenommen werden, dass eine Neustrukturierung des durch den Vergleich angesprochenen Wirklichkeitsbereichs in der Regel erst dann gelingt, wenn das nötige Wissen erschlossen ist. Eggs folgert, wenn sie in Bezug auf Analogievergleiche durch Metaphern feststellt: „Daraus ergibt sich, dass der homogene Vergleich funktional gesehen dazu dient, ein **Informationsdefizit** zu beheben [Hervorh. i. Orig., Anm. d. Verf.], wohingegen der heterogene Vergleich – ebenso wie eine Metapher – typischerweise dann eingesetzt wird, wenn es darum geht ein Verstehensdefizit zu bearbeiten.“⁴⁶⁹

⁴⁶⁴ Eggs, Frederike (2006b), S. 58.

⁴⁶⁵ Ebd.

⁴⁶⁶ Vgl. ebd.

⁴⁶⁷ Vgl. Eggs, Frederike (2006a), S. 42ff.

⁴⁶⁸ Eggs, Frederike (2006b), S. 60.

⁴⁶⁹ Eggs, Frederike (2006a), S. 67. Hinzuweisen sei auf ihre Differenzierung: Ein heterogener Vergleich ist nicht nur durch eine Metapher zu realisieren. Zudem sind heterogener Vergleich und Metapher in der Realisierung von Bedeutung unterschiedlich. Eggs beschreibt die Metapher im Vergleich zum heterogenen Vergleich im Allgemeinen als anspruchsvoller. Vgl. S. 71.

Der Begriff eines homogenen Vergleichs ist anschlussfähig an den in den Kernlehrplänen für den Geschichtsunterricht geforderten inhaltlichen Vergleich. Im Hinblick auf den Begriff des heterogenen Vergleichs kann für den Geschichtsunterricht ebenfalls seine Bedeutung festgestellt werden: Über ihn kann die Frage, wann historische Vergleiche sinnvoll oder eben nicht sinnvoll sind, thematisiert werden. In Bezug auf das oben genannte Beispiel kann diskutiert werden, inwiefern die Frage, ob die Industrielle Revolution in England so schnell wie ein D-Zug verlief, zur Diskussion genutzt wird, ob sie zur fachspezifischen Erkenntnisbildung beiträgt. Dem könnte dann ein homogener Vergleich gegenübergestellt werden.

Der bereits angesprochene Schwerpunkt der Arbeit Eggs', die Ableitung der Grundbedeutungen von *als* und *wie*, soll an dieser Stelle in Bezug auf homogenen und heterogenen Vergleich kurz beleuchtet werden. Eggs ordnet *als* und *wie* der Gruppe der Junktoren zu, die sie insbesondere in Adjunktoren und Subjunktoren teilkategorisiert. Eggs stellt fest, dass *als* auf eine „Art von Andersartigkeit“, *wie* auf eine „Art von Gleichheit“ verweist, und ordnet diesen Oberkategorien Unterkategorien, Fallbeispiele und syntaktische Strukturen zu.⁴⁷⁰ Sie ordnet die Junktoren in den Bezugsrahmen der homogenen und heterogenen Vergleiche ein. Hahnemann dagegen entscheidet sich für die Klassifizierung als (Vergleichs-)Partikel. Beide Begriffe erscheinen plausibel. Der Begriff des Junktors hat (im Sinne der funktionalen Pragmatik) den Vorteil, dass er sich auf die Aussagelogik bezieht, damit den Zweck der sprachlichen Mittel *als* oder *wie* in den Blick nimmt; Junktor meint die logische Verknüpfung zwischen Aussagen. Im Rahmen dieser Arbeit werden auch aufgrund der Gängigkeit der Zuordnung als Partikel beide Begriffe Verwendung finden.⁴⁷¹ Angemerkt sei an dieser Stelle, dass Eggs dafür plädiert, die Zuordnung von *als* und *wie* insbesondere als Adjunktor vorzunehmen. Sie begründet dies mit der syntaktischen Funktion sowie der semantischen Interpretation von *als* und *wie*.⁴⁷² Diese sprachlichen Mittel können im Geschichtsunterricht in Bezug auf das Vergleichen dafür genutzt werden, für Lernende die Konzepte von Andersartigkeit und Gleichheit transparent zu machen.

3.4.2 Bedeutung für das Vergleichen im Geschichtsunterricht

Für die Erfassung komplexer Schülertexte bieten die Untersuchungen zum Vergleichen insbesondere über das Feld der generativen Grammatik zwar Ansätze für syntaktische Einzelstrukturen. Die komplexen sprachlichen und fachlichen Teilhandlungen, die die Lernenden für einen Vergleich im Geschichtsunterricht realisieren müssen, wenn sie die Aufgabe beantworten wollen, können so jedoch nicht abgebildet werden. Das sprachliche Feld ist sehr vielfältig, über das Schüler*innen den Vergleich zu realisieren suchen. Gleiches gilt für die mit Sprache zu verknüpfende inhaltliche Dimension.

In manchen Lernendentexten misslingt der Vergleich, weil die sprachlichen Strukturen nicht korrekt produziert werden oder der Vergleich nur teilweise realisiert werden kann. Manchmal ist auch die

⁴⁷⁰ Eggs, Frederike (2006a), S. 517.

⁴⁷¹ Diese „doppelte“ Zuordnung ist nicht zuletzt der Diskussion um *als* und *wie* geschuldet. Eggs stellt dazu fest: „Es gibt wohl kaum zwei Ausdrücke des Deutschen, über deren genaue kategoriale Bestimmung sich die germanistische Forschung derart uneins ist wie über die Ausdrücke *als* und *wie*.“ (Eggs, Frederike (2007): Adjunktor. In: Hoffmann, Ludger (Hrsg.): Handbuch der deutschen Wortarten. 2. Aufl. Berlin u.a.: de Gruyter. S. 189-221. S. 189). Diese Diskussion kann im Rahmen dieser Arbeit kaum erschöpfend dargestellt werden, weshalb mit den Begriffen Partikel und Junktor gearbeitet werden soll, wohl wissend, sich damit der wiss. Kritik auszusetzen.

⁴⁷² Die Zuordnung als Adjunktor kann nachvollzogen werden in: Eggs, Frederike (2007).

sprachliche Norm inkorrekt oder es treffen mehrere der aufgezählten Aspekte zu. Manchmal wird das Gemeinte vielleicht dennoch deutlich. Gerade in diesen Fällen braucht es ein Instrument, über das dargestellt werden kann, mit welchen Mitteln die Lernenden versuchen, den Vergleich zu realisieren. Hierüber können im Weiteren Strategien entstehen, die die Lernenden in der Aufgabenlösung unterstützen. Zudem macht das Textkorpus deutlich, dass nicht vorrangig Formulierungen durch Komparativadjektive mit *als* und *wie* eine Rolle spielen. Dies bedeutet, dass die Analyse über solche offensichtlichen sprachlichen Vergleichsstrukturen hinausgehen muss. Eggs wählt mit Hilfe der Funktionalen Pragmatik einen Zugriff über die kommunikative Funktion. Dieser Zugriff wird auch für die nachfolgende Untersuchung gewählt, muss aber über die von Eggs benannten und untersuchten sprachlichen Mittel hinausgehen. Lernende, die die Auswertung zeigen, benötigen und verwenden weitere sprachliche Teilhandlungen, die das historische Vergleichen ausmachen. Diese können im Sinne der Funktionalität von Sprache über den kommunikativen Zweck des Schreibenanlasses eingeordnet werden.

Wie lassen sich also konkret Teilhandlungen, Strukturen etc. kategorisieren, die die Lernenden in ihren Texten verwenden, und wie lässt sich beurteilen, ob diese erfolgreich für den Vergleich sind? Zu diesen Fragestellungen soll das nachfolgend vorzustellende und zu diskutierende Kategoriensystem einen Beitrag leisten. Die Basis der weiterführenden Überlegungen stellt das Korpus der Schülerarbeiten dar. Außerdem werden die Vorgaben und Richtlinien sowie die forschungsbasierten Ansätze, die zuvor vorgestellt wurden, herangezogen. Es handelt sich also um ein Kategoriensystem, das sowohl corpus-based als auch corpus-driven abgeleitet wurde.

3.5 Sprachliche Teilhandlungen als wesentliche Elemente des Vergleichens im Geschichtsunterricht

In das Kategoriensystem sind die sprachlichen Teilhandlungen eingegangen, die sich aus den EPA ableiten lassen und die sich in den Texten der Lernenden finden lassen. Dabei fällt auf, dass die in den Schüler*innentexten vorkommenden sprachlichen Teilhandlungen häufig gleich sind, sich also bestimmte Teilhandlungen als wiederkehrend ableiten lassen.⁴⁷³ Dies kann zum einen mit dem der Aufgabe zugrundeliegenden Darstellungstext zusammenhängen, zum anderen mit einem vermutlich impliziten Wissen über den Zweck des Vergleichens im Geschichtsunterricht.

Die nachfolgende Darstellung gibt einen Überblick über die durch EPA und Schüler*innentexte generierten sprachlichen Teilhandlungen.

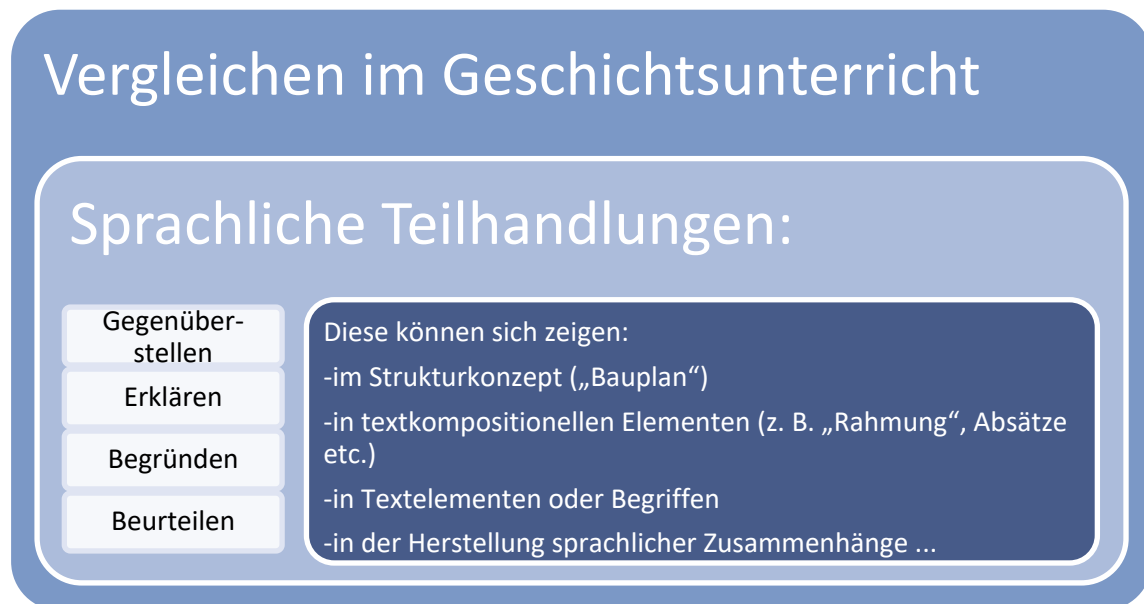


Abbildung 11: Sprachliche Teilhandlungen des Vergleichens im Geschichtsunterricht (eigene Darstellung)

Gegenüberstellen und Beurteilen als sprachliche Teilhandlungen werden explizit in den EPA benannt. Darüber hinaus finden sich in den Texten der Lernenden Begründungsstrukturen, die sich daraus erklären, dass Beurteilungen Begründungen benötigen, und Erklärungen, die für das Verständnis des historischen Kontextes benötigt werden. Diese Teilhandlungen werden nachfolgend auf der Grundlage ihrer Bestimmungen in den EPA aufgeschlüsselt und auf das Vergleichen im Geschichtsunterricht bezogen. Darüber hinaus konnte insbesondere eine weitere sprachliche Teilhandlung aus dem Textkorpus herausgefiltert werden: die Folge. Sie wird in Bezug auf die Vorstellung des Kriterienrasters thematisiert. Es wird jedoch zu zeigen sein, dass sie keine im engen Sinne vergleichsspezifische sprachliche Teilhandlung darstellt. Sie findet deshalb an dieser Stelle noch keine Berücksichtigung.

⁴⁷³ Mit Hilfe eines kleinen Korpus an Texten von Lehrenden, die ebf. die Vergleichsaufgabe gelöst haben, konnten die in den Schüler*innentexten auftretenden Strukturen zudem mit den Strukturen in ‚Expert*innentexten‘ abgeglichen werden.

Die für das Vergleichen im Geschichtsunterricht als relevant erkannten Teilhandlungen werden nachfolgend hinsichtlich ihrer Strukturen hinterfragt. Es geht noch nicht um eine Aufschlüsselung der zu ihrer Realisierung benötigten sprachlichen Mittel. Diese werden im Zusammenhang in dem sich aus diesen Vorüberlegungen ergebenden Kriterienraster expliziert.

3.5.1 Gegenüberstellen als Teilhandlung des historischen Vergleichs

Das Gegenüberstellen stellt ein wesentliches Element des Vergleichs dar. Ohne mindestens zwei Elemente gegenüberzustellen, ist Vergleichen nicht möglich. Entsprechend wird auch in den EPA das Gegenüberstellen als wesentliches Element zur Bestimmung des Vergleichs aufgenommen.

In den EPA Geschichte wird das Gegenüberstellen als „wie skizzieren, aber zusätzlich argumentierend gewichten“⁴⁷⁴ bestimmt. Skizzieren bedeutet dort: „historische Sachverhalte, Probleme oder Aussagen erkennen und zutreffend formulieren.“⁴⁷⁵ Problematisch erscheint jedoch, dass aus dieser Bestimmung nicht erkennbar wird, dass historische Gegenstände hinsichtlich ihrer Gemeinsamkeiten, Unterschiede oder Ähnlichkeiten untersucht werden müssen, um ‚zutreffende Aussagen‘ formulieren zu können.⁴⁷⁶

Das in den EPA für das Gegenüberstellen angeführte Gewichten ist nicht als Operator für den Geschichtsunterricht bestimmt, es meint jedoch überfachlich, dass der zu gewichtende Gegenstand im Hinblick auf einen übergeordneten Gegenstand bewertet wird (etwa als Einflussgröße auf diesen), er kann damit ein Gegenüberstellen implizieren, muss dies aber nicht zwangsläufig, weil Gewichten auch einen Anteil an einer Gesamtgröße meinen kann. Insofern ist der Begriff für das Gegenüberstellen unscharf. Eine konkrete Klärung, was Gegenüberstellen meint, wird durch den Operator nicht geleistet. Über das im folgenden Kapitel vorzustellende Kriterienraster soll deshalb herausgefunden werden, wie Lernende das Gegenüberstellen realisieren, da aufgrund der sehr allgemeinen EPA-Bestimmung nicht davon ausgegangen werden kann, dass es in Bezug auf den Geschichtsunterricht im Hinblick auf seine Teilhandlungen expliziert wurde.

Der Zweck des Gegenüberstellens kann über die EPA hinaus als Konfrontation eines (historischen) Gegenstandes mit einem anderen beschrieben werden, um so mögliche Unterschiede, Gemeinsamkeiten oder Ähnlichkeiten zu erkennen. Entsprechend werden für das Gegenüberstellen überfachliche sprachliche Mittel benötigt, die einen Gegensatz kennzeichnen. Dazu gehören beispielsweise adversative Konjunktionen wie der Subjunktor *während* oder Konstruktionen mit *anstatt*, die in sogenannte Konfrontativsätze eingebettet werden.⁴⁷⁷ Neben der Nutzung solcher expliziter sprachlicher Mittel zur Kennzeichnung des Gegenüberstellens ist außerdem der Kontext bzw. die verwendete Lexik bedeutsam: „Diese Gegensätzlichkeit wird in der Regel an bestimmten lexikalischen Oppositionen erkennbar, z. B. *auf staatlicher Ebene* versus *Parteibeziehungen* [...]“.⁴⁷⁸ Erst der Kontext und die verwendete Fachlexik lassen das Gegenüberstellen fachspezifisch werden.

⁴⁷⁴Kultusministerkonferenz (2005): EPA Geschichte, S. 8.

⁴⁷⁵ Ebd. S.7.

⁴⁷⁶ Da der Begriff des Gegenüberstellens in erster Linie die Unterschiede impliziert, stehen sie hier im Mittelpunkt. Dabei sind auch Gemeinsamkeiten und Ähnlichkeiten mitgedacht, die aber erst im Vergleich explizit werden.

⁴⁷⁷ Vgl. dazu: Zifonum, Gisela; Hoffmann, Ludger; Strecker, Bruno (1997): Grammatik der deutschen Sprache. Bd. 3. Berlin, New York: de Gruyter. S. 2324f.

⁴⁷⁸ Ebd. S. 2324.

Laut EPA benötigt das Gegenüberstellen Argumentationsstrukturen („argumentierend gewichten“). Grundsätzlich muss festgestellt werden, dass ein wesentliches Werkzeug des Geschichtsunterrichts das Argumentieren darstellt. Dies liegt am Konstruktionscharakter von Geschichte. Jedoch sind argumentative Strukturen zu unterscheiden von der historischen Argumentation als übergeordneter Operation, wie Brauch/Mierwald sie am Beispiel des „How To Write Your Essay“-Plans beschreiben.⁴⁷⁹ Die für das Vergleichen ausgearbeiteten Teilhandlungen, wie das Gegenüberstellen, verstehen sich als argumentativ, sind aber von einer historischen Argumentation im engeren Sinne divergent, da für den Vergleich Strukturen über das Argumentieren hinaus verwendet werden. Gemeinsam ist beiden Formen wiederum, dass die für Vergleich und Argumentation geforderten Strukturen am Ende in einem Sachurteil zusammengeführt werden.⁴⁸⁰

3.5.2 Erklärungen als Elemente des historischen Vergleichs

Ohne Erklärungen kann kein Vergleichen im Geschichtsunterricht stattfinden, zumindest dann nicht, wenn, wie in den EPA gefordert, historische Sachverhalte problembezogen gegenübergestellt werden sollen. Auch die vielen inhaltlichen Aspekte, die durch den Darstellungstext der ausgewählten Aufgabe angeschnitten, aber nicht ausgeführt werden, fordern Erklärungen ein, wenn sie in den Vergleich transferiert werden. Das Erklären von historischen Zusammenhängen ist damit in Abgrenzung vom alltagssprachlichen Erklären ein fachliches Konzept des Erklärens.

Im Folgenden soll gezeigt werden, wodurch das fachliche Erklären gekennzeichnet ist. Da die EPA-Bestimmung für das Erklären auch das Begründen einfordert, werden die beiden Operationen nachfolgend immer wieder aufeinander bezogen.

Aus funktionalpragmatischer Perspektive sind *Begründen* und *Erklären* trennscharf hinsichtlich des ihnen zugeordneten Zwecks zu unterscheiden. In den EPA Geschichte wird das Begründen als Teil des Erklärens bestimmt. Dem historischen Erklären und Begründen wird jeweils eine eigene fachspezifische Funktion zugeordnet, die von der linguistischen zu unterscheiden ist. Für die Geschichtswissenschaft stellt das historische Erklären ein fachliches Werkzeug dar, das zur Realisierung Begründungen benötigt. Aus linguistischer Sicht passt diese Einordnung nicht zusammen. Die unterschiedlichen Ansätze von Geschichtswissenschaft und funktional-pragmatischer Blickrichtung sollen deshalb nachfolgend dargestellt und für eine unterrichtliche Didaktisierung zusammengeführt werden.

⁴⁷⁹ Vgl. Mierwald, Marcel; Brauch, Nicola (2015).

⁴⁸⁰ Eine exakte Abgrenzung des Argumentierens vom Vergleichen kann im Rahmen dieser Arbeit nicht vorgenommen werden, schon deshalb nicht, weil das Argumentieren nicht ausreichend untersucht ist: „Wer glaubt, Argumentieren sei als eine Redepraxis oder Sprechhandlungsweise ‚da‘ und könne einfach empirisch auf seine Eigentümlichkeiten untersucht werden, irrt sich. Immer wird irgendein Begriff vom Argument mitgebracht, der die Strukturen ‚vorgibt‘. [...] Freilich haben wir ein Vorverständnis. Wörter wie ‚Argument‘, ‚Argumentation‘, Argumentieren kommen in der Umgangssprache vor, haben eine gewisse Bedeutung. Doch dieses Vorverständnis genügt nicht für eine präzise Ab- oder Ausgrenzung gewisser Aktivitäten. Vielmehr erscheint diese eingebettet in ein mannigfaltiges sprachliches (und nichtsprachliches) Geschehen.“ (Wohlrapp, Harald, 2009: Der Begriff des Arguments. Über die Beziehungen zwischen Wissen, Forschen, Glauben, Subjektivität und Vernunft. 2. Aufl. Würzburg: Verlag Königshausen & Neumann. S. 7.) Im Folgenden werden zwar immer wieder argumentative Strukturen thematisiert. Es muss aber mit Wohlrapp davon ausgegangen werden, dass eine Struktur des Argumentierens auch für das Argumentieren im Geschichtsunterricht nicht umfassend dargestellt werden kann. Insofern erscheint es konsequent, dass das Argumentieren in den EPA nicht als eigenständiger Operator dargestellt wird.

Im Rahmen dieser Arbeit wird deshalb auf den Versuch einer Aufschlüsselung verzichtet.

Was macht historisches Erklären aus? Welskopp bestimmt es wie folgt:

„Etwas geschichtlich zu e. [erklären. Anm. d. Verf.] heißt, ein historisches Phänomen auf seine Ursachen und Bedingungen zurückzuführen. Es gilt als e., wenn es als notwendige Folge von (auch zeitlich) vor ihm liegenden Einflussfaktoren bestimmt worden ist, d.h., wenn eine kausale (→Kausalität) Beziehung zwischen Ursachen und Folgen identifiziert werden kann.“⁴⁸¹

Im Mittelpunkt steht damit die Herstellung kausaler Beziehungen, diese bestimmt Welskopp insbesondere über die historische Dimension der Zeit und macht sie so zu einem historischen Erklären. Hinter dieser Oberfläche verbergen sich aber weitere Aspekte, die nur über den Blick auf die historische Entwicklung und die damit verbundene geschichtswissenschaftliche Diskussion um das Erklären deutlich wird und so auch verdeutlichen kann, warum historisches Erklären mit dem Begründen zusammenhängt.

Die Debatte um das Erklären ist unmittelbar verknüpft mit der Frage, wie man überhaupt zu geschichtswissenschaftlicher Erkenntnis gelangt:

„Zu ‚erklären‘ hieß also immer auch, Argumente, Kategorien, Modelle und zusammenhängende Darstellungen zu begründen, Konstruktionen einer Vergangenheit diskursiv abzusichern, die man nun einmal nicht beweisen konnte, indem man sich zurückversetzte oder sie in einer experimentalen Reihe unter Laborbedingungen wiederholte.“⁴⁸²

Welskopp stellt hier die Auseinandersetzung der Fachwissenschaft Geschichte mit den Methoden der Naturwissenschaften in den Mittelpunkt, durch die der Diskurs um das Erklären nicht unerheblich geprägt wurde und aus dem sich letztlich eine Form des historischen Erklärens ableitet.

Die Debatte wurde im 19. und zu Beginn des 20. Jahrhunderts innerhalb der Fachdisziplin insbesondere geprägt durch das Gegensatzpaar Erklären und Verstehen, die einem spezifischen Blickwinkel auf Geschichte entspringen. Hinter dem Erklären in der Tradition des Historismus stand die Vorstellung, historische Entwicklung sei durch die Merkmale Fortschritt und Ideen geprägt. Aufgabe der Historiker war es damit, diese Ideen zu rekonstruieren, sie also zu erklären.⁴⁸³ Dieser Ansatz war damit von einer Art Fortschrittsoptimismus geprägt und geriet mit aufkommender Forschungskepsis um die Jahrhundertwende in die Kritik. Dem Erklären wurde der Ansatz des Verstehens gegenübergestellt, der die Einmaligkeit historischer Ereignisse und das Verstehen ihrer Individualität als Erkenntnisziel hatte.⁴⁸⁴

Die Historische Sozialwissenschaft der 1970er Jahre setzte (in Anlehnung an den strukturgeschichtlichen Ansatz der 1950er Jahre) dem Ansatz des Verstehens ein Konzept entgegen, das „von der prägenden Macht von Strukturen und Prozessen in den industrialisierenden und industriellen Gesellschaften der Neuzeit“⁴⁸⁵ ausging und dadurch den Ansatz des Erklärens hervorhob und diesen weiterentwickelte. Die Streitfragen um das Erklären kennzeichnet Welskopp als Problem des Verhältnisses zwischen Kausalität und Hermeneutik und der Rolle nomologischen Wissens⁴⁸⁶, also Wissen auf der Grundlage von Gesetzmäßigkeiten (dieser Ansatz ist stark durch die Naturwissenschaften geprägt, zu denen sich die Geschichtswissenschaft stellen bzw. sich von ihnen abgrenzen musste). Der konstruktivistische Ansatz in der Debatte der 1990er Jahre, der kritisch auf die bisherige Diskussion reagierte

⁴⁸¹ Welskopp, Thomas (2002): Erklären. In: Jordan, Stefan (Hrsg.): Lexikon Geschichtswissenschaft. Hundert Grundbegriffe. Stuttgart: Reclam. S. 81-84. S. 81.

⁴⁸² Welskopp, Thomas (2007), S. 138.

⁴⁸³ Diese verkürzte Darstellung kann ausführlicher nachvollzogen werden bei: Welskopp, Thomas (2007). S. 146ff.

⁴⁸⁴ Vgl. Welskopp, Thomas (2007), S. 148ff.

⁴⁸⁵ Vgl. ebd. S. 152.

⁴⁸⁶ Vgl. ebd. S. 164.

und als besondere Bedingung der Geschichtswissenschaft herausstellte, dass die Herstellung historischer Realität unmöglich sei, bot gleichzeitig die Chance, Geschichte als Konstruktion wahrzunehmen und daraus Schlüsse für die Beschäftigung mit Vergangenen zu ziehen.

Aus der skizzierten Debatte filtert Rüsen drei Ansätze für historisches Erklären heraus: das nomologische, intentionale und das narrative Erklären.⁴⁸⁷ Das nomologische Erklären folgt dem rationalen Erklärungsansatz der Naturwissenschaften und stellt auf der Grundlage erkannter Gesetzmäßigkeiten eine Prognose auf. Dieses Vorgehen ist nicht typisch für die Geschichtswissenschaft, verwendete Gesetzmäßigkeiten entstammen häufig einer anderen Fachdisziplin. Das intentionale Erklären geht dagegen nicht von einer Gesetzmäßigkeit aus. Intentionales Erklären greift auf die Hermeneutik zurück und versucht einen subjektiven Sinnzusammenhang herzustellen, um so Handlungen und Absichten von Personen zu erklären. Rüsen kritisiert diesen Ansatz aber als nicht geschichtsspezifisch, weil Geschichte nicht als Resultat bestimmter Absichten verstanden werden könne.⁴⁸⁸ Das narrative Erklären schließlich ist ein geschichtsspezifisches Verfahren: „Das historische Erzählen selbst stellt eine elementare und fundamentale Erklärungsform dar, die ihre eigenen Plausibilitätskriterien, also auch ihre eigene Ausprägung wissenschaftsspezifischer Rationalität hat.“⁴⁸⁹ Historisches Erzählen liefert keine Prognosen, es erklärt vielmehr Geschichte in der Form erzählender Erklärung. Solche narrativen Erklärungen bedienen sich als Teilerklärungen nomologischer oder intentionaler Erklärungen, haben durch den rückblickenden Erklärungsansatz aber eine eigene Struktur.⁴⁹⁰

Für den Geschichtsunterricht stellt Pandel fest, dass die Geschichtsdidaktik nichts vom theoretischen Diskurs um das Erklären antizipiert habe. Insbesondere kritisiert er die Bestimmung für das Erklären in den EPA als fachunspezifisch.⁴⁹¹ Er entfaltet für den Geschichtsunterricht vier Arten von Erklären: das kausale, das nomologische, das probabilistische und das narrative Erklären. Das kausale Erklären schließt er an die Ursache-Wirkungs-Ketten der Naturwissenschaften an, grenzt es aber wiederum davon ab, indem er konstatiert, dass es in der Geschichtswissenschaft immer komplizierte Ursache-Wirkungs-Ketten oder –Netze gebe, aber nie einfache Kausalzusammenhänge. Das nomologische Erklären schließt er an den bereits dargestellten Erklärertyp an: Ein Sachverhalt würde beim nomologischen Erklären auf ein universell gültiges Gesetz zurückgeführt, wobei die Geschichtswissenschaft keine solchen eigentlich naturwissenschaftlichen Gesetze kenne. Das probabilistische Erklären wiederum beschreibt er als eng mit dem nomologischen verwandt, weil es auf statistischen Wahrscheinlichkeitsgesetzen beruhe.⁴⁹² Das narrative Erklären ordnet Pandel dann als geschichtsspezifischen Erklärungstyp ein: „In einer historischen Darstellung fallen Erzählung und Erklärung zusammen. Die erzählenden Aussagen sind gleichzeitig die erklärenden. Das bloße Aufzählen von Kausalfaktoren stellt noch keine Erklärung dar. [...] Narrationen haben die Aufgabe, historische Ereignisse in eine Ablauffolge zu bringen.“⁴⁹³ Diese Aussage schließt sich an den fachwissenschaftlichen Erklärbegriff an und klärt auch, warum eine Reihung, die durchaus häufig im vorliegenden Textkorpus zu finden sein wird, zwar als Mittel zur Lösung der Vergleichsaufgabe genutzt wird, aber letztlich den Vergleich nicht vorantreibt, weil sie eben nichts erklärt.

⁴⁸⁷ Vgl. Rüsen, Jörn (1997): Gesetze, Erklärungen. In: Bergmann, Klaus; Fröhlich, Klaus; Kuhn, Annette, Rüsen, Jörn; Schneider, Gerhard: Handbuch der Geschichtsdidaktik. 5. Überarb. Aufl. Seelze-Velber: Kallmeyer. S. 164-169. S. 165ff.

⁴⁸⁸ Vgl. ebd. S. 167.

⁴⁸⁹ Ebd. S. 167.

⁴⁹⁰ Vgl. ebd.

⁴⁹¹ Vgl. Pandel, Hans-Jürgen (2013), S. 408.

⁴⁹² Vgl. ebd. S. 408ff.

⁴⁹³ Ebd. S. 110.

Pandel bemängelt, dass das fachspezifische narrative Erklären im Geschichtsunterricht derzeit kaum vorkomme, stattdessen tatsächlich eher die Wiedergabe mit eigenen Worten gemeint sei.⁴⁹⁴ Um einem solchen fachunspezifischen Zugang zu entgehen, der zudem kaum fachliches Lernen erzeugt, weil er eben nicht zur Sinnbildung anregt, muss sowohl für Lehrende als auch Lernende zunächst einmal geklärt sein, welcher Zweck hinter dem Erklären (gerade auch in der Abgrenzung zum Begründen) steckt. Erst wenn dies geklärt ist, kann Erklären zu einer fachspezifischen Operation werden, welche die fachliche Debatte aufnimmt, ohne Lernende damit zu überfordern.

An dieser Stelle kann ein funktionalpragmatischer Zugang Klärung bewirken.

Bettet man das Erklären in das in Kapitel 2.6 dargestellte Sprach- und Wissensmodell von Ehlich/Rehbein ein, kann man als Zweck des Erklärens das Transferieren von Wissensstrukturen ableiten. Das bedeutet, dass beim Hörer oder Leser ein Verstehen bestimmter fachlicher Strukturen erreicht werden soll:

„Gerade dieses *Verstehen*, das *Verstehen* als eine mentale Aktivität des Hörers, ist nun aber der zentrale Zielpunkt des *Erklärens*. Dieses *Verstehen* in einem substantiellen Sinn ist zugleich eine zentrale mentale Aktivität, deren Ergebnisse in H [gemeint ist der Hörer, Anm. d. Verf.] charakteristische Veränderungen von dessen mentalen Bereich bedeuten.“⁴⁹⁵ [Hervorh. im Original]

Im Falle eines Textes muss der Schreibende mögliche Wissensstrukturen vorausdenken, von denen er ausgeht, dass diese beim Leser noch nicht vorhanden sind.

Ehlich beschreibt den Zweck des Erklärens als „Expansion der Sinnstrukturen“⁴⁹⁶ beim Hörer (oder Leser), es geht also darum, Wissensstrukturen zu übertragen oder Wissenslücken zu füllen.⁴⁹⁷

Die EPA bestimmen das Erklären als „historische Sachverhalte durch Wissen und Einsichten in einen Zusammenhang (Theorie, Modell, Regel, Gesetz, Funktionszusammenhang) einordnen und begründen“.⁴⁹⁸ Diese Einordnung geht deutlich über den dargestellten Zweck des Wissenstransfers hinaus, da Begründungen gefordert sind. Es werden damit verschiedene Anforderungen zusammengeführt. Eine klare Trennung der sprachlichen Handlungen fehlt. Dieses Zusammenspiel ist zu erklären auf der Grundlage der geschichtswissenschaftlichen Debatte, die gezeigt hat, dass in der Geschichte immer komplexe Zusammenhänge rückblickend erklärt werden müssen. Damit die dargestellten Zusammenhänge nicht in Zweifel gezogen werden, sind Begründestrukturen notwendig. Das bedeutet aber auch, dass ein kompetenter Leser oder eine kompetente Leserin solche Strukturen erkennen können muss, um die Konstruktion der dargelegten Geschichte kritisch hinterfragen zu können. Beim Sprechen oder Schreiben müssen solche Strukturen außerdem produziert werden können. Diesen Aufgaben geht das Wissen um solche Strukturen und ihre unterschiedlichen Zwecke voraus. Gerade für Lernende ist es deshalb notwendig, diese Strukturen explizit zu klären.

⁴⁹⁴ Vgl. ebd. S. 411 und 408.

⁴⁹⁵ Ehlich, Konrad (2009): *Erklären verstehen – Erklären und Verstehen*. In: Vogt, Rüdiger (Hrsg.): *Erklären Gesprächsanalytische und fachdidaktische Perspektiven*. Tübingen: Stauffenburg Verlag. S. 11-24. S. 16.

⁴⁹⁶ Vgl. ebd. S. 18ff.

⁴⁹⁷ „Mit einer Erklärung macht eine Person Anderen oder sich selbst einen Zusammenhang von Sachverhalten oder Sachverhaltselementen so klar, dass er ins Wissen integriert und als allgemeine Orientierung des Handelns genommen werden kann.“ aus: Hoffmann, Ludger (2014): *Deutsche Grammatik. Grundlagen für Lehrerausbildung, Schule, Deutsch als Zweitsprache und Deutsch als Fremdsprache*. Berlin: Erich Schmidt Verlag. S. 517.

⁴⁹⁸ Kultusministerkonferenz (2005): *EPA Geschichte*, S. 8.

Für das Kriterienraster wird auf die funktionale Beschreibung des Erklärens zurückgegriffen und auf den Geschichtsunterricht bezogen, um so eine klare Abgrenzung zum Begründen herbeizuführen (Anforderungen durch das Begründen werden im folgenden Teilkapitel expliziert). Im Rückgriff auf das Sprach- und Wissensmodell nach Ehlich/Rehbein muss davon ausgegangen werden, dass Erklären und Begründen unterschiedliche Arten von Wissensveränderung beim Hörer oder Leser bewirken, wenn die Operationen erfolgreich sind. Wissenstransfer (im Sinne des Erklärens) und Bearbeitung eines (vorweggenommenen) Einverständnismangels können in einer dritten übergeordneten Operation, dem komplexen historischen Erklären, zusammenfallen, nicht jedoch in sich selber.

Es bleibt anzumerken, dass über das Erklären hinaus auch Erläuterungen notwendig sein können, um den übergeordneten Vergleich im Geschichtsunterricht erfolgreich zu realisieren. Ausgehend vom Ansatz der Funktionalpragmatik stellt das Erläutern eine reparative Sprechhandlung dar, „[...] mit der unklare Diskurselemente sachlich oder perspektivisch ergänzt werden.“⁴⁹⁹ Für das Schreiben bedeutet dies, dass der/die Schreibende in seinen/ihren Erklärungen mögliche Wissenslücken des Lesers vorwegnehmen muss, diese Erklärungen also durch Erläuterungen anreichern muss. Solche Strukturen können ggf. notwendig sein für das Erklären innerhalb eines Vergleichs, es ist aber eben nicht konstitutiv, weshalb es in diesem Rahmen nicht weiterverfolgt wird.

3.5.3 Begründen als Teil des Vergleichens

Das *Begründen* spielt insbesondere für das Beurteilen eine Rolle, welches im Sachurteil gefordert ist. Ohne Begründen kann kein historisch fachgerechtes Sachurteil vorgenommen werden. Aber es spielt auch neben dem abschließenden Sachurteil in Teilbegründungen eine Rolle, wenn etwa begründet werden muss, warum bspw. die Gesellschaftsstruktur in England zu Beginn der Industrialisierung offener gewesen sei als in Deutschland.

An dieser Stelle soll nun zunächst geklärt werden, wie das Begründen in den EPA bestimmt und verwendet wird und welchen funktionalen Zweck das Begründen ausfüllt.

Begründen und Nachweisen haben in den EPA eine gemeinsame Bestimmung: „Aussagen (z. B. Urteil, These, Wertung) durch Argumente stützen, die auf historischen Beispielen und anderen Belegen gründen.“⁵⁰⁰ Ob diese Operatoren sich tatsächlich in ihrer Bedeutung decken, darf bezweifelt werden, da dem Nachweisen zumindest im alltäglichen oder normativen⁵⁰¹ Verwendungszusammenhang viel stärker das Beweisen (z. B. durch eine bestimmte Unterlage, wie ein Nachweis über die Berechtigung zum Erhalt bestimmter Leistungen) zugrunde liegt als dem Begründen. Für den Geschichtsunterricht erscheint das Nachweisen im Zusammenhang mit einer legitimierenden Grundlage bedeutsam, während das Begründen (ableitbar aus dem Wortstamm Grund) die Gründe für eine bestimmte Haltung, Meinung etc. in den Vordergrund stellt. Insofern ist für das Beurteilen das Begründen die passende Teilhandlung und nicht das Nachweisen.

Auf Grundlage der EPA-Bestimmung spielen wieder Argumentationsstrukturen eine Rolle. Das Begründen soll Aussagen argumentativ stützen. Historisch wird das Begründen erst durch die Art der

⁴⁹⁹ Graefen, Gabriele; Moll, Melanie (2007), Das Handlungsmuster Begründen: Wege zum Unterricht „Deutsch als fremde Wissenschaftssprache“. In: Redder, Angelika (Hrsg.): Diskurse und Texte. Festschrift für Konrad Ehlich zum 65. Geburtstag. Tübingen: Stauffenburg Verlag. S. 419-515. S. 495.

⁵⁰⁰ Ebd.

⁵⁰¹ Im Sinne eines bürokratischen Gebrauchszusammenhangs.

Argumente, die auf historischen Beispielen und Belegen gründen sollen. Damit ist der Zweck der Handlung „Begründen“ jedoch nur vordergründig erfasst.⁵⁰²

Um die Funktion des Begründens (zunächst überfachlich) klarer darstellen zu können, hilft wieder die funktionale Pragmatik weiter. Ehlich/Rehbein schlüsseln die Operation des Begründens hinsichtlich ihres Zwecks auf, dieser Ansatz führt trotz des zunächst überfachlichen Ansatzes zu viel höherer Eindeutigkeit als die EPA-Bestimmung und damit zu einem viel deutlicheren Verständnis für den Zweck und in der Folge den Umgang mit dem Begründen. Ehlich/Rehbein unterscheiden in verschiedene Arten des Begründens, von denen für den geschichtsunterrichtlichen Zusammenhang insbesondere eine in Betracht zu ziehen ist, nämlich das ‚kognitive Begründen‘.⁵⁰³ Im Rückgriff auf das Sprach- und Wissensmodell von Ehlich/Rehbein (vgl. Kap. 2.5.1) geht es bei dieser Form des Begründens darum, dass ein Hörer (oder Leser) die Aussage eines Sprechers (oder Schreibers) versteht:

„Für diesen Typ ist es charakteristisch, daß die Handlungssequenz des Begründens ihren Zweck in sich selbst hat, nicht in einer Anschlußhandlung. Vielmehr soll H [der Hörer, Anm. d. Verf.] hier lediglich den propositionalen Gehalt der Assertion des Sprechers S [Hervorh. im Original] verstehen. Das bedeutet: das gemeinsame Handlungssystem ist hier das einer kognitiven Übereinstimmung.“⁵⁰⁴

Dabei ist jedoch nicht gemeint, dass Erklärungen im Sinne von weiteren Wissensstrukturen ‚nachgeschoben‘ werden, um ein Verständnis zu erzielen (dies würde das Erläutern leisten), sondern es geht um die Bearbeitung eines Einverständnismangels, also um eine mögliche Kritik. Graefen/Moll führen die Grundlegung von Ehlich/Rehbein aus, indem sie das kognitive Begründen vom mündlichen Diskurs auf eine zerdehnte Sprechsituation, also auf die Kommunikation durch einen Text übertragen. Sie stellen in Bezug auf mündliche und schriftliche Kommunikationssituation dazu fest: „In beiden Fällen, also im Text wie in der mündlichen Gesprächssituation, ist das Ziel des Sprechers beim Begründen, eine Beurteilung oder Einstellung des Hörers mit Hilfe eines geeigneten Wissenselements mit dem eigenen Denken zu ‚synchronisieren‘.“⁵⁰⁵ In der Schreibsituation muss der Schreibende einen möglichen Einverständnismangel vorwegnehmen, er bearbeitet damit eine erwartete Störung. Dies ist die anspruchsvolle Aufgabe, die die Lernenden leisten müssen, um erfolgreich zu begründen und damit schließlich den historischen Vergleich zu realisieren.

Gerade im Hinblick auf den Konstruktionscharakter von Geschichte ist das kognitive Begründen im Sinne Ehlich/Rehbeins von hoher Bedeutung. Die Fachlichkeit dieses Ansatzes wird dabei über die historische Kontextualisierung hergestellt. Die Operation des Begründens wird damit zu einem wichtigen Element für historische Sinnbildung, weil darüber Deutungsmuster fundiert werden und diese im Sinne der Kompetenzorientierung reflektiert werden können.

⁵⁰² Zum Begründen als Aufgabenformate im Geschichtsunterricht vgl.: Altun, Tülay; Günther, Katrin (2018): Begründen als Arbeitsauftrag im Geschichtsunterricht. In: Grannemann, Katharina; Kuchler, Christian; Oleschko, Sven (Hrsg.): Sprachbildung im Geschichtsunterricht. Waxmann Verlag.

⁵⁰³ Vgl. Ehlich, Konrad; Rehbein, Jochen (1986), S. 112.

⁵⁰⁴ Ebd. (mit H wird in diesem Auszug der Hörer gekennzeichnet)

⁵⁰⁵ Graefen, Gabriele; Moll, Melanie (2007): S. 493.

3.5.4 Beurteilen als zentrale sprachliche Teilhandlung des Vergleichs im Geschichtsunterricht

Das Beurteilen stellt, ein zentrales Element für das historische Lernen dar. Aufgeschlüsselt in Sach- und Werturteil ist es ein wesentliches Lernziel des Geschichtsunterrichts. In Anlehnung an die Jeismannsche Trias *Analyse, Sachurteil und Werturteil*⁵⁰⁶, deren Elemente nicht unabhängig voneinander zu denken sind, ist laut EPA das Ziel des Vergleichs das Erreichen eines Sachurteils. Dabei müssen Urteile im Geschichtsunterricht „widerspruchsfrei, intersubjektiv überprüfbar und begründet sein.“⁵⁰⁷ Dennoch ist dabei zu berücksichtigen, dass es eine eindeutige Trennung zwischen Sach- und Werturteil nicht geben kann. Becker argumentiert, dass nach Jeismann ein solch künstlicher Dreischritt notwendig für Analyse und Reflexion sei, sich die drei Operationen jedoch ununterscheidbar verbänden.⁵⁰⁸ Er folgert daraus: „Es ist gerade diese Einsicht, die das Modell theoretisch wertvoll macht und den Irrglauben unterbindet, es gäbe ein nachgeordnetes Werturteil losgelöst von einem objektiven Sachurteil oder unabhängig von einer wertfreien Analyse.“⁵⁰⁹ Das Wissen um diese Verbindung ist ausgehend von der Annahme, Urteile sind zugleich Narrationen, bedeutsam für die Unterrichtsgestaltung, denn:

„Das Problem von Wahrheit und Objektivität ist durch diese Einteilung aufgelöst, bzw. es wird anders definiert. Der entscheidende Punkt hinsichtlich historischer Urteilsbildung liegt in der Annahme, dass ein Urteil qualitativ nicht mehr ausschließlich an den historischen Fakten, der empirischen Triftigkeit zu messen ist. In den Blickpunkt rückt vielmehr die Komposition der Fakten, die die/der Urteilende vornimmt. Dies ist zugleich ein Bekenntnis für eine diskursive Lernsituation, also Urteile danach zu bewerten, wie sie sich im Diskussionsprozess bewähren, wie sie sich von anderen Urteilen unterscheiden und welche Perspektiven sie aufnehmen bzw. auslassen.“⁵¹⁰

Diese Annahme bedeutet in der Konsequenz, dass diskursive Handlungen, die zu einer Urteilsbildung führen wie das Vergleichen im Geschichtsunterricht, narrativen Charakter haben oder sogar zu einer eigenständigen Narration führen, auch wenn sie von der klassischen story-grammar im Sinne Barricelli abweichen.⁵¹¹ Ein solcher Schluss hebt die Bedeutsamkeit des Urteilens an sich heraus und schließt die Forderung an, Strukturen der Urteilsbildung im Unterricht explizit zu machen⁵¹². Dennoch ist es für Schreibnovizen sinnvoll, eine solche Unterscheidung für den Geschichtsunterricht zunächst zu treffen, Eine solche Unterscheidung von Sach- und Werturteil, so wie Becker sie auch vertritt, kann über

⁵⁰⁶ Jeismann, Karl-Ernst (2000).

⁵⁰⁷ Becker, Axel (2017): Historische Urteilsbildung Barricelli, Michele; Lücke, Martin (Hrsg.): Handbuch Praxis des Geschichtsunterrichts. Bd. 1. 2. Aufl. Schwalbach/Ts.: Wochenschau Verlag. S. 316-325. S. 321.

⁵⁰⁸ Vgl. ebd. S. 320.

⁵⁰⁹ Ebd.

⁵¹⁰ Ebd. S. 324.

⁵¹¹ Vgl. Barricelli, Michele (2017), S. 259f.

⁵¹² Diese Forderung erheben auch Schönemann et al. in ihrer Untersuchung: „Wir empfehlen für den gesamten Bereich der Urteilsbildung (historische Sach- und Werturteile) ein bewussteres Vorgehen und die Einübung der für das historische Denken konstitutiven Urteilstypen.“ (Schönemann et al., 2011. S. 125)

die Klärung des jeweiligen Zwecks für Lernende offengelegt werden.⁵¹³ Das Beurteilen ist entsprechend seiner hohen Bedeutung für den Geschichtsunterricht als eigener Operator in den EPA definiert als „den Stellenwert historischer Sachverhalte in einem Zusammenhang bestimmen, um ohne persönlichen Wertebezug zu einem begründeten Sachurteil zu gelangen“⁵¹⁴, und dem Anforderungsbereich III zugehörig. Das Beurteilen wird also durch die Kultusministerkonferenz entsprechend dieser Bestimmung dem Sachurteil zugeordnet. Diese Formulierung überrascht, da das Beurteilen auch die Bestimmung eines Werturteils einschließen müsste. Immerhin lautet der Operator ‚Beurteilen‘, er ist durch seinen Wortsinn nicht auf das Sachurteil eingeschränkt. Erst die Operatoren Bewerten und Stellungnahmen fordern laut EPA ein Werturteil ein.

Explizit eingefordert wird im Zusammenhang mit dem Beurteilen das zuvor dargestellte Begründen.

Entsprechend dieser Einordnung wird von den Schüler*innen eine Interpretation aus der Sachanalyse verlangt. Gautschi beschreibt den Weg zum Sachurteil, den die Lernenden gehen müssen: „Im nächsten Schritt interpretieren sie das Beschriebene, stellen Bezüge zu anderen historischen Zeugnissen her und ordnen es auf diese Weise in einen größeren Zusammenhang von Ursachen und Wirkungen, ins Universum des Historischen ein. Sie gewinnen dadurch [...] ein ‚historisches Sachurteil‘.“⁵¹⁵ Es handelt sich also um ein kriteriengeleitetes Beurteilen.

Als sprachliche Teilhandlung des Vergleichens ist das Beurteilen ebenfalls als Sachurteil gefordert, da die gegenübergestellten historischen Elemente hinsichtlich ihrer Gemeinsamkeiten, Unterschiede, Teil-Identitäten, Ähnlichkeiten, Abweichungen oder Gegensätze⁵¹⁶ beurteilt werden sollen.

Beim Einsatz von Begründestrukturen wird, wie zuvor dargestellt, davon ausgegangen, dass Aussagen auf einen Einverständnismangel stoßen können, dem durch die Nutzung von Begründestrukturen vorgebeugt werden soll, um so das Einverständnis des Lesers herbeizuführen. Das Sachurteil (wie auch das Werturteil) muss also argumentativ abgesichert werden, denn gerade die Beurteilung kann auf Widerspruch stoßen, weil sie einordnend ist. Deshalb ist sie nur vollständig im Zusammenhang mit Begründestrukturen, die einen möglichen Prä-Einverständnismangel bearbeiten.

3.5.5 Historisches Vergleichen als besondere Form des Beweisens

Die Analyse der sprachlichen Teilhandlungen zeigt, dass dem Vergleichen stark argumentative Strukturen zugrunde liegen. Das Argumentieren stellt wiederum ein wesentliches Werkzeug des Geschichtsunterrichts dar. Dies liegt am Konstruktionscharakter von Geschichte. Jedoch sind argumen-

⁵¹³ Eine Aufschlüsselung des Sachurteils als Textsorte für den Geschichtsunterricht findet sich bei Wickner (vgl. dazu bspw.: Wickner, Mareike-Cathrine (2018): So schließt sich der Kreis. Textsortenspezifische Schreibförderung im Geschichtsunterricht mit dem ‚Genre Cycle‘. In: Geschichte lernen 31 (2018). H. 182, S. 38-45.

⁵¹⁴ Einheitliche Prüfungsanforderungen in der Abiturprüfung Geschichte (2005), S. 8.

⁵¹⁵ Gautschi, Peter (2011), S. 44.

⁵¹⁶ Vgl. Einheitliche Prüfungsanforderungen in der Abiturprüfung Geschichte (2005), S. 8.

tative Strukturen zu unterscheiden von der historischen Argumentation als übergeordneter Operation. Die für das Vergleichen ausgearbeiteten Teilhandlungen, wie das Gegenüberstellen, verstehen sich als argumentativ, allerdings werden für den Vergleich Strukturen über das Argumentieren hinaus verwendet. Gemeinsam ist beiden Formen wiederum, dass die für Vergleich und Argumentation geforderten Strukturen am Ende in einem Sachurteil zusammengeführt werden.

Die dargestellten Teilhandlungen des Vergleichens im Geschichtsunterricht stehen nicht nur in engem Verhältnis zueinander, vielmehr wirken sie aufeinander. Aus diesem Zusammenspiel lässt sich die folgende Strukturskizze ableiten:

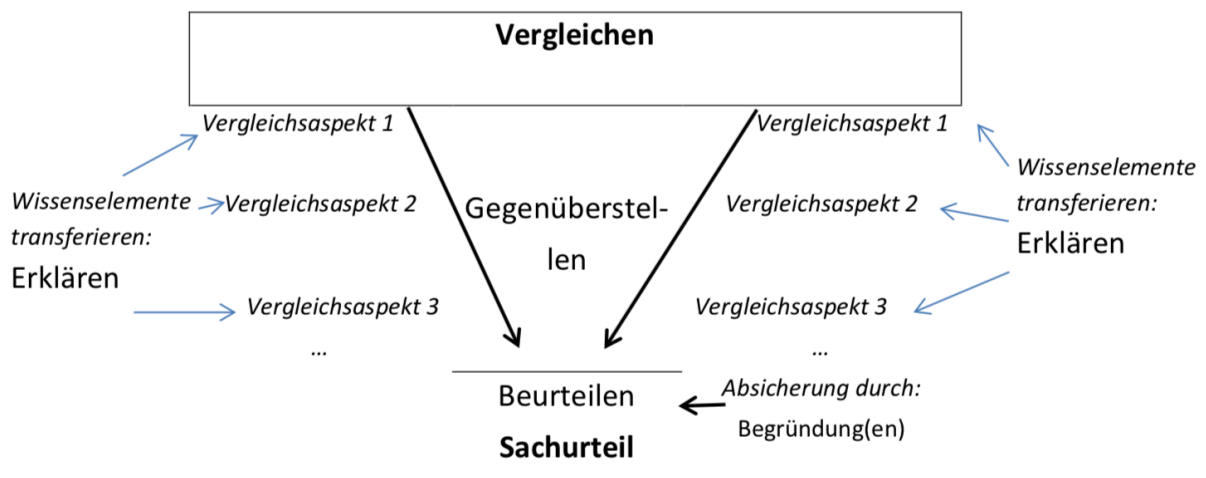


Abbildung 12: Struktur des Vergleichens im Geschichtsunterricht (eigene Darstellung)

Die sprachlichen Teilhandlungen münden im Sachurteil und machen so in ihrer Gesamtheit den Vergleich aus. Insbesondere das Erklären und Begründen sind dazu eingebettet in einen argumentativen Rahmen, der durch das Gegenüberstellen strukturiert wird. Man kann deshalb vom Vergleichen als einer Form ‚historischer Beweisführung‘ sprechen. Das abschließende Sachurteil wird herbeigeführt (und damit bewiesen) durch die Wissenselemente, die gegenübergestellt werden. Damit der Leser diese Wissenselemente in sein Leserwissen integrieren, sie also verstehen kann, müssen sie erklärt werden. Die notwendigen Erklärungen werden in den argumentativen Kontext eingebettet, indem sie durch das Tertium Comparationis zusammengeführt werden. Es ist die Grundlage für die Herleitung von Unterschieden, Gemeinsamkeiten und Ähnlichkeiten. Erklärungen und Begründungen sichern das Sachurteil und damit den Vergleich diskursiv ab.

4 Vergleichsaufgaben in Geschichtslehrwerken: eine Frequenzanalyse

Die Überlegungen zum Vergleichen als Operation des Geschichtsunterrichts zeigen, dass das Vergleichen eine wichtige Aufgabe darstellt. Ob und wie sie damit tatsächlich Eingang in den Unterricht findet, kann darüber allerdings nicht erschlossen werden. Zwar kann eine Untersuchung von Unterricht im Rahmen dieser Arbeit nicht geleistet werden, wohl kann aber eine Analyse von gängigen Lehrwerken Aufschluss darüber geben, ob Vergleichsaufgaben Lehrenden und Lernenden überhaupt angeboten werden. Dahinter steht die Frage, ob durch Lehrwerke dazu beigetragen wird, das historische Vergleichen zu vermitteln. Dieser Frage kann über eine Frequenzuntersuchung von Geschichtslehrwerken nachgegangen werden.

Die Frequenz- oder Häufigkeitsanalyse gilt als Grundtechnik inhaltsanalytischer Verfahren⁵¹⁷: „Die einfachste Art inhaltsanalytischen Arbeitens besteht darin, bestimmte Elemente des Materials auszuzählen und in ihrer Häufigkeit mit dem Auftreten anderer Elemente zu vergleichen.“⁵¹⁸ Die Frequenzanalyse wird im Rahmen ihrer Nutzung zur Analyse von Lehrwerken für den Geschichtsunterricht aus geschichtsdidaktischer Sicht als ein verfeinertes Verfahren der Raumanalyse eingeordnet.⁵¹⁹ Überfachliche Hinweise zur Nutzung einer Frequenzanalyse in Bezug auf Schulbücher finden sich außerdem bei Pingel.⁵²⁰

Es handelt sich bei diesem Analyseansatz um einen Ausschnitt einer Schulbuchanalyse.⁵²¹ Dies hat zwar den Nachteil einer fragmentarischen Abbildung⁵²² der im Folgenden untersuchten Aufgaben, da diese lediglich auf ihre Formulierung über Operator oder W-Frage hin analysiert werden, nicht aber hinsichtlich ihres Kontextes, ihrer Kompetenzorientierung etc. Der gewählte Analyseansatz ist im Rahmen dieser Untersuchung jedoch passend, da der Fokus auch nur auf einem Ausschnitt von Geschichtslehrwerken, nämlich der Verwendung von Operatoren, liegt. Nachfolgend soll deshalb der Vorteil einer solchen Herangehensweise genutzt werden: „Gleichwohl haben frequenzorientierte An-

⁵¹⁷ Vgl. Mayring, Philipp (2010), S. 13.

⁵¹⁸ Ebd. Zum Ablauf einer Frequenzanalyse vgl. ebd. S. 15.

⁵¹⁹ vgl. dazu: Scholle, Dietrich (1997): Schulbuchanalyse. In: Bergmann, Klaus; Fröhlich, Klaus; Kuhn, Annette, Rüsen, Jörn; Schneider, Gerhard: Handbuch der Geschichtsdidaktik. 5. überarb. Aufl. Seelze-Velber: Kallmeyersche Verlagsbuchhandlung. S. 369-375. S. 370.

⁵²⁰ Pingel berücksichtigt in seinen Überlegungen die Grenzen quantitativer Schulbuchforschung, stellt aber die Chancen heraus: „A simple frequency analysis, however, can tell us a lot, for example, about the room for manoeuvre that authors have to design their textbooks.“ Pingel, Falk (2010): UNESCO Guidebook on Textbook Research and Textbook Revision. 2. überarb. Auflage. Paris/Braunschweig. S. 67.

⁵²¹ Hinweise zu einer umfassenden Evaluation von Geschichts-Schulbüchern finden sich bspw. bei Pohl, Karl Heinrich: Wie evaluiert man Schulbücher? In: Fuchs, Eckhardt; Kahlert, Joachim; Sandfuchs, Uwe (Hrsg.) (2010): Schulbuch konkret. Kontexte - Produktion – Unterricht. Bad Heilbrunn: Julius Klinkhardt Verlag. S. 18-133.

⁵²² Vgl. dazu: Bubenhofer, Noah; Lange, Willi; Okamura, Saburo; Scharloth, Joachim (2015): Wortschätze in Lehrbüchern für Deutsch als Fremdsprache – Möglichkeiten und Grenzen frequenzorientierter Ansätze. In: Ott, Christine; Kiesendahl, Jana (Hrsg.): Linguistik und Schulbuchforschung: Gegenstände – Methoden – Perspektiven. Göttingen: V&R unipress. S. 85-107. S. 86.

sätze den Vorteil, dass sie überhaupt eine empirische Grundlage haben, ihre Ergebnisse folglich reproduzierbar sein müssen und somit die Möglichkeit eröffnen, intersubjektiv nachvollziehbare Maßstäbe in die Lehrwerkerstellung einzubringen.“⁵²³

Dieser Wert soll weiterhin dazu dienen, um neben der Häufigkeit des Operators Vergleichen zu untersuchen, wie häufig solche Operatoren verwendet werden, die für das Vergleichen zu Teiloperationen werden. So kann darauf geschlossen werden, ob auch diese Teiloperationen durch die Lehrwerke vermittelt werden.

4.1 Zur Auszählung

Die folgende Frequenzanalyse basiert auf den in NRW zugelassenen Lehrwerken.⁵²⁴ Themenhefte wurden hingegen nicht berücksichtigt. Die Analyse ist in zwei Teile untergliedert: In Teil 1 werden die Lehrwerke, die vor 2014, also vor der Umstellung auf die neuen Kernlehrpläne für die Sekundarstufe II, erschienen sind, untersucht. Dabei werden bei Teilbänden immer alle Bände ausgezählt. Die Lehrwerke umfassen einen Zeitraum von 2002 bis 2012, also von zehn Jahren.

Im zweiten Teil werden die Lehrwerke ab 2014⁵²⁵ aufgeführt (2013 fehlt, da in diesem Jahr kein weiteres zugelassenes Lehrwerk erschienen ist). Da die Lehrwerke seit 2014 jeweils in einen Teil für die Einführungsphase und einen (im Vergleich deutlich umfangreicheren) Teil für die Qualifikationsphase unterteilt sind, werden bei der Auszählung immer beide Teile berücksichtigt.

Die Frequenzanalyse stellt damit einen Querschnitt der zwischen 2002 und 2012 erschienenen Lehrwerke und einen weiteren Querschnitt der seit 2014 erschienenen Geschichtsschulbücher dar, damit ist sie in begrenztem Maße zugleich auch ein Längsschnitt.

Zuvor wurde bereits in schulorganisatorischer Hinsicht der Fokus auf Nordrhein-Westfalen gelegt, aus Gründen der Praktikabilität soll dieser Zugriff auch in der Frequenzanalyse fortgeführt werden.

Im Rahmen dieser Schulbuchauszählung werden Aufgabenstellungen, die mittels Operatoren und W-Fragen formuliert werden, berücksichtigt. Diese Formate tauchen am häufigsten auf und werden deshalb als gängig angenommen. Dabei liegt der Fokus auf Lernaufgaben, andere Formate wie Testaufgaben werden nicht berücksichtigt.

Der Auswertung liegt eine Tabelle (s. Anhang 4.1) zugrunde, die im ersten Teil den Operatoren der EPA für das Fach Geschichte folgt und außerdem die Operatoren aufnimmt, die im Schulbuch verwendet werden, aber nicht in den EPA genannt werden. Im 2. Teil wird dargestellt, welche W-Fragen verwendet werden und in welcher Frequenz diese auftauchen.⁵²⁶

⁵²³ Bubenhofer, Noah; Lange, Willi; Okamura, Saburo; Scharloth, Joachim (2015): S. 86.

⁵²⁴ Vgl. <https://www.schulministerium.nrw.de/docs/Schulsystem/Unterricht/Lernmittel/index.html>

⁵²⁵ Berücksichtigt sind die Lehrwerke ab 2014 bis zum Abschluss dieser Arbeit Mitte 2018.

⁵²⁶ Die Tabelle befindet sich im Anhang 4.1.

4.1.1 Teil 1: Frequenzanalyse der verwendeten Operatoren - Entscheidungen für die Auszählung

Im ersten Teil werden zunächst die in den EPA genannten Operatoren gezählt und entsprechend der EPA-Zuordnung entlang der verschiedenen Anforderungsbereiche eingeordnet. Dabei werden in diesem Teil nur Operatoren gezählt, jedoch keine W-Fragen. Wenn in einer Aufgabe zwei Operatoren gleichwertig genannt werden, werden beide gezählt.

Ein besonderer Fokus stellt die Berücksichtigung von Aufgaben in Bezug auf Darstellungstexte dar, da die nachfolgende Untersuchung die Kombination aus Darstellungstext und Aufgabe in den Mittelpunkt stellt.

Der Auswertungsbogen enthält im Hinblick auf die Operatoren die nachfolgenden Kategorien:

Tabelle 1: Kategorien des Auswertungsbogens (Operatoren)

Operatoren	Nennung allgemein	Nennung in Bezug auf Darstellungstexte in Verbindung mit anderen Materialien	Nennung in Bezug auf Darstellungstexte ohne Bezug auf andere Materialien	Bemerkungen
-------------------	--------------------------	---	---	--------------------

In Spalte 2 des Auswertungsbogens werden zunächst alle Operatoren gezählt, unabhängig davon, welcher Materialgrundlage sie zuzuordnen sind. Wenn Aufgaben sich ausschließlich auf Darstellungstexte beziehen, werden sie auch in Spalte 4 gezählt, wenn sie sich auf Darstellungstext und andere Materialien beziehen, sind sie außer in Spalte 2 auch in Spalte 3 gezählt.

Da die Lehrwerke die Zugehörigkeit zu Darstellungstexten und/oder anderen Materialien unterschiedlich deutlich ausweisen, ist eine eindeutige Zuordnung in die Spalten 3 und 4 nicht für alle Schulbücher möglich gewesen. Immer dann, wenn die Zuordnung nicht eindeutig war, wurden die Operatoren nur in Spalte 2 gezählt.

Darüber hinaus werden im ersten Teil nach dem oben genannten Schema auch alle Aufgabenstellungen gezählt, die durch handlungsinitiierende Verben (Operatoren) formuliert werden, aber nicht in den EPA genannt werden. Diese werden im Anschluss aufgeführt. Sie werden jedoch nicht einem Anforderungsbereich zugeordnet, da eine solche Zuordnung auf der Grundlage der gesamten Aufgabenformulierung geschehen müsste, um der Aufgabe gerecht zu werden. Der isolierte Blick auf das handlungsinitiierende Verb erscheint dabei nicht ausreichend.

4.1.2 Teil 2: Frequenzanalyse der W-Fragen - Entscheidungen für die Auszählung

Im zweiten Teil werden in einer weiteren Auszählung darüber hinaus Aufgabenstellungen erfasst, die statt durch einen Operator durch eine W-Fragen getragen werden⁵²⁷.

Zu einzelnen Fragewörtern können dabei unterschiedliche Präpositionen gehören. Diese werden nicht gesondert aufgeschlüsselt, sondern es wird nur das Fragewort gezählt (Bsp.: „welche“ und „mit welcher“ wird als ein Type gezählt, ebenso unterschiedliche Flexionen und Genusausformungen). Z. T. sind Operatoren durch angehängte W-Fragen aspektiert. Diese Aspektierungen wurden im ersten Teil nur mitgezählt, wenn der Operator als eigenständige Aufgabe erscheint, also nicht nur als Aspektierung wahrgenommen werden kann.

Der Auswertungsbogen enthält im Hinblick auf die W-Fragen die nachfolgenden Kategorien:

Tabelle 2: Kategorien des Auswertungsbogens (W-Fragen)

W-Frage	Nennung allgemein (Gesamtzahl der Aufgaben mit W- Fragen)	Nennung in Bezug auf Darstellungstexte in Verbindung mit anderen Materialien	Nennung in Bezug auf Darstellungstexte ohne Bezug auf andere Materialien	Bemerkungen
----------------	--	---	---	--------------------

Alle Aufgaben mit W-Fragen sind in Spalte 2 gezählt. Wenn W-Fragen sich nur auf die Materialgrundlage ‚Darstellungstext‘ beziehen, werden sie außerdem in Spalte 4 gezählt, beziehen sie sich auf Darstellungstext und auf andere Materialien, sind sie in Spalte 3 zugeordnet.

Abschließend wird das Verhältnis von Aufgabenformulierungen mit Operator oder W-Frage für das ausgezählte Schulbuch dargestellt. Aufgabenformulierungen ohne Operator oder W-Frage werden nicht berücksichtigt, da sie kaum vorkommen und dadurch eine sehr untergeordnete Rolle spielen.

4.1.3 Allgemeine Hinweise und Entscheidungen

Am Ende jeder Auszählung schließen sich auf dem Auswertungsbogen Anmerkungen zum Lehrwerk an. Da die Lehrwerke häufig durch einen eigenen Schulbuchstil gekennzeichnet sind, sollen diese Anmerkungen auf die jeweiligen Besonderheiten hinweisen.

Da in jedem Lehrwerk auf eine eigene Art und Weise mit Aufgabenstellungen umgegangen wird, muss sich dies auch in der Auszählung abbilden. Wenn ein Schulbuch neben Lernaufgaben außerdem mit Testaufgaben arbeitet, werden diese zwar in der Auszählung nicht berücksichtigt, dennoch stellt dies eine Besonderheit dar und ist jeweils vermerkt.

⁵²⁷ Vgl. ebf. Anhang 4.1.

Grundsätzlich sind bei jedem Schulbuch Einzelentscheidungen nötig. So arbeitet bspw. ein Schulbuch (Bahr, 2006: Horizonte) häufiger mit W-Fragen, denen ein Operator folgt. Hier musste im Einzelfall entschieden werden, ob die W-Frage oder der Operator bestimmend für die Aufgabe ist.

Wenn Teilaufgaben als eigenständig gewertet werden müssen (z. B. wenn zwei Operatoren durch ein „und“ verbunden und so als gleichrangig anzusehen sind), werden sie auch in der Statistik als zwei eigenständige Aufgaben gewertet. Folgt einem Operator durch ein „und“ verbunden eine W-Frage, wird diese in der Regel nicht als gleichwertig zum Operator gezählt, da sie eher aspektiert, aber keine grundsätzlich neue Aufgabe erzeugt.

Die Analyse folgt, wie oben schon beschrieben, einer zeitlichen Zäsur, den Schulbüchern vor und ab 2014. Für die gymnasiale Oberstufe ist dies der Zeitpunkt der Einführung der neuen Kernlehrpläne. Nur so konnte überprüft werden, ob die Veränderung der unterrichtlichen Rahmenbedingungen im Sinne einer Kompetenzorientierung auch Veränderungen in den Aufgabenstellungen bedeuten.

Notwendige Einzelfallentscheidungen etwa im Hinblick auf die Wertung von Teilaufgaben können dazu führen, dass eine Nachzählung etwas differente Werte erzeugt, je nach den zugrunde gelegten Prämissen.

Da die Auszählungen sehr zeitaufwändig sind, mussten sie über einen Zeitraum von mehreren Jahren (2012-2016) erfolgen, auch dies kann im Einzelfall zu leicht abweichenden Werten geführt haben, weil die Analyse durchgängig händisch erfolgen musste. Insgesamt zeigen die Einzelauswertungen aber für das Schulbuch jeweils typische Merkmale im Umgang mit Aufgaben, die für einen anschließenden Vergleich genutzt werden können.

Aufgrund der großen Zahl an zugelassenen Lehrwerken und dem damit verbundenen hohen Zeitbedarf für die Auswertung erhebt diese keinen Anspruch auf Vollständigkeit der Berücksichtigung aller für NRW zugelassenen Schulbücher vor und ab 2014. Gleichwohl wird die Mehrzahl der zugelassenen Lehrwerke erfasst (die ausgewerteten Schulbücher sind tabellarisch im Anhang 4.2 erfasst).

Die Einschränkung liegt insbesondere am Verzicht auf die Berücksichtigung von Themenheften und an einer Besonderheit in der Erfassung der Lehrwerke, die für die Sekundarstufe II des Berufskollegs zugelassen sind: In der Liste der zugelassenen Lehrwerke „Geschichte und Gesellschaftslehre für das Berufskolleg“ finden sich Lehrwerke mit unterschiedlicher Zuordnung zu den Teildisziplinen. Titel, die zwar unter dem Stichwort „Geschichte und Gesellschaftslehre“ in der Liste subsumiert sind, aber als Schwerpunkt Politik und/oder Sozialkunde im Titel ausweisen, werden wegen des fehlenden Fokus auf Geschichte im Titel in Teil 1 und 2 der Auszählung nicht berücksichtigt.

Im 2. Teil werden dann nur die Lehrwerke der Geschichte bzw. der Gesellschaftslehre mit ausgewiesenem Bezug auf Geschichte (im Titel) für die Sek. II berücksichtigt, die unter den Wechsel zum Kernlehrplan fallen. Die Entscheidung, nur Lehrwerke, die Geschichte als Teildisziplin im Titel ausweisen, zu berücksichtigen, hat insbesondere Auswirkungen auf das Lehrwerk „Anstöße Politik“, für das es in 2014 eine Neuauflage gibt. Gab es in der 1. Auflage 2010 eine eindeutige Zuordnung zur Geschichte im Titel (1. Auflage: Gesellschaftslehre mit Geschichte), wird in der Auflage von 2014 lediglich im Titel der Fokus auf die Politik expliziert, Geschichte findet hier keine ausdrückliche Berücksichtigung.

Ebenso bleiben Lehrwerke, die mit dem Schwerpunkt „Sozialkunde“ ausgewiesen sind, unberücksichtigt.

4.2 Ergebnisse

Im Folgenden werden insbesondere solche Ergebnisse in den Blick genommen, die sich auf das Vergleichen beziehen. Das bedeutet, dass die Häufigkeit von Vergleichsaufgaben untersucht wird, dabei solche Operatoren besonders in den Blick genommen werden, die als Teilhandlungen des Vergleichens einbezogen werden müssen. Aber auch allgemeine Auffälligkeiten der Frequenzanalyse werden nachfolgend berücksichtigt, wenn davon auszugehen ist, dass ein Bezug zu den gesuchten Vergleichsaufgaben festzustellen ist.

Dazu sollen die untersuchten Lehrwerke zunächst gekennzeichnet werden.

Nachfolgend werden deshalb zuerst allgemeine Daten zu den ausgezählten Lehrwerken vorgestellt, die sich insbesondere auf die Häufigkeit von Lernaufgaben insgesamt beziehen, aber auch zeigen, wie diese formuliert werden (über einen Operator oder eine W-Frage⁵²⁸) und auf welche Textgattung sie sich beziehen. Dieser Blickwinkel erscheint sinnvoll für die Einordnung der nachfolgenden Operatoren und insbesondere für das Vergleichen. Ein besonderer Fokus gilt dann dem Vergleichen und seinen in den EPA festgelegten Teilhandlungen, wie etwa dem Erklären, das sich ebenfalls als Operator in der Liste der Kultusministerkonferenz wiederfindet.

Abschließend werden die Ergebnisse der Auszählungen vor und ab 2014 zusammengeführt. Sie sollen die Folie für die nachfolgende Diskussion des Operators, insbesondere im Hinblick auf seine Teilhandlungen, bilden.

Um die Ergebnisse im Überblick anschauen zu können, werden im Folgenden Daten zusammengefasst.

4.2.1 Ergebnisse der vor 2014 erschienenen Lehrwerke

Für Teil 1 der Auswertung, der die vor 2014 erschienenen Lehrwerke berücksichtigt, wurden 16 unterschiedliche Lehrwerke ausgewertet. Sie sind den unterschiedlichen Schulbuchverlagen zuzuordnen und sind entweder ein- oder mehrbändig. Im Gegensatz zu den Lehrwerken, die ab 2014 erschienen sind und durchgängig in Einführungs- und Qualifikationsphase unterteilt sind, folgen die Lehrwerke aus Teil 1 keinem solch festen Muster.

⁵²⁸ Vereinzelt finden sich in den Lehrwerken Aufgaben, die ohne Interrogativum oder Operator, also über die Umstellung der Satzglieder und das Fragezeichen am Ende, gebildet werden. Diese werden nicht mitgezählt, da sie vergleichsweise selten vorkommen und in der geschichtsdidaktischen Diskussion um Aufgabenformate keine Rolle spielen. Sie zielen i.d.R. eher auf deklaratives Wissen ab.

4.2.1.1 Die Nutzung von Aufgaben in den Lehrwerken im statistischen Überblick

Die folgende Grafik zeigt das Verhältnis von Aufgabenformulierungen durch Operatoren und W-Fragen in den vor 2014 erschienenen Lehrwerke:

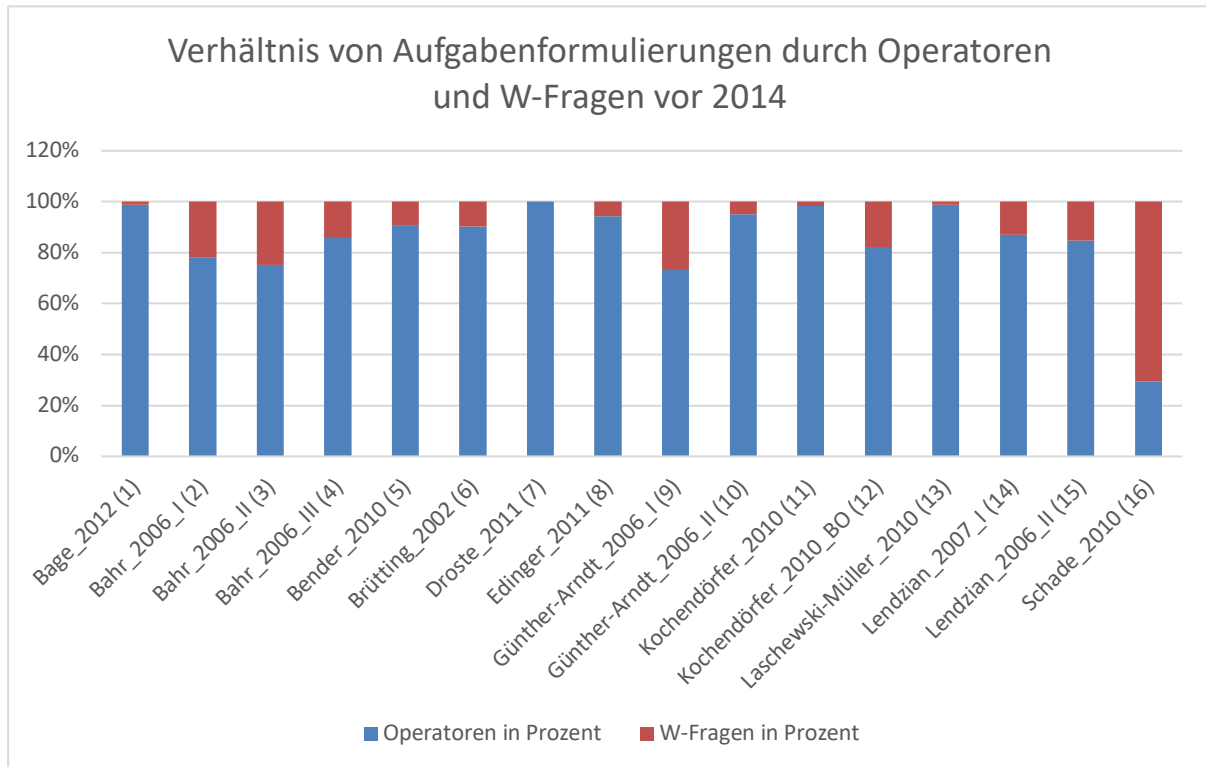


Abbildung 13: Anteile der Aufgaben mit Operator und W-Fragen vor 2014

Bis auf ein Lehrwerk werden in allen Lehrwerken Aufgaben hauptsächlich über Operatoren formuliert. In „Geschichte und Geschehen Oberstufe“ (Droste, 2011)⁵²⁹ ist dies zu 100% der Fall, lediglich in „Geschichte in der Gegenwart“ (Schade et al., 2010) werden nur zu 30 % Operatoren, sonst Formulierungen durch W-Fragen verwendet. Bei diesem Schulbuch handelt es sich um eine Neuauflage eines älteren Lehrwerks (Erstveröffentlichung: 1988), dies könnte die Abweichung erklären.

Das Lehrwerk, in dem die ausgewählte Vergleichsaufgabe abgedruckt ist, entstammt dem Jahre 2010 und gehört damit in die Generation vor der Umstellung auf die neuen Kernlehrpläne. Es handelt sich um das Lehrwerk „Kursbuch Geschichte“ (Laschewski-Müller, 2010). Es berücksichtigt zu 99%, also fast vollständig Aufgabenformulierungen durch Operatoren.

Betrachtet man umgekehrt die Häufigkeit der Aufgabenformulierungen durch W-Fragen, spiegeln sich die Ergebnisse: Sie zeigen das Bemühen der Autor*innen um Aufgabenformulierungen über Operatoren, auch wenn die Ergebnisse uneinheitlich sind: Bis auf die genannte Ausnahme (Schade et al., 2010)

⁵²⁹ Im Folgenden wird zur besseren Wiedererkennung und für den besseren Lesefluss mit Kurztiteln gearbeitet. Die vollständige Titel-Nennung befindet sich im Anhang 4.2.

werden in keinem Lehrwerk 30% an Aufgabenformulierungen durch W-Fragen verwendet. Das Kursbuch Geschichte berücksichtigt nur zu 1% Formulierungen durch W-Fragen und erreicht damit den zweitniedrigsten Anteil der Vergleichslehrwerke.

Die Annahme, dass Kompetenzorientierung über Aufgabenformulierungen mit Operatoren zu erreichen ist, bildet sich also bereits in den Lehrwerken vor der Umstellung auf die Kernlehrpläne 2014 ab. Damit bieten bereits die meisten Lehrwerke der älteren Generation grundsätzlich die Möglichkeit, Aufgaben, die die Operation Vergleichen beinhalten, zu berücksichtigen, dazu gehört auch das Kursbuch Geschichte.

Weitere Aufschlüsse im Sinne eines allgemeinen Überblicks bietet der Blick auf die Platzierung von Aufgaben: Legt man verschiedene Geschichtslehrwerke nebeneinander und vergleicht die Anordnung von Aufgaben, fällt auch ohne systematische Analyse auf, dass Aufgaben nicht nur sehr unterschiedlich häufig auf den Schulbuchseiten vorkommen, sondern die Aufgabenverteilung auch individuellen Anordnungsprinzipien folgt. Nicht nur ihre Anordnung ist individuell, auch ihre zahlenmäßige Berücksichtigung. Dies ist bedeutsam, da Lernende eine ausreichende Zahl an Lernanlässen benötigen, um sich mit historischen Operationen auseinanderzusetzen und diese zudem üben zu können.

Eine Frequenzanalyse der durchschnittlichen Zahl der Lernaufgaben pro Seite ergibt das nachfolgende Bild:

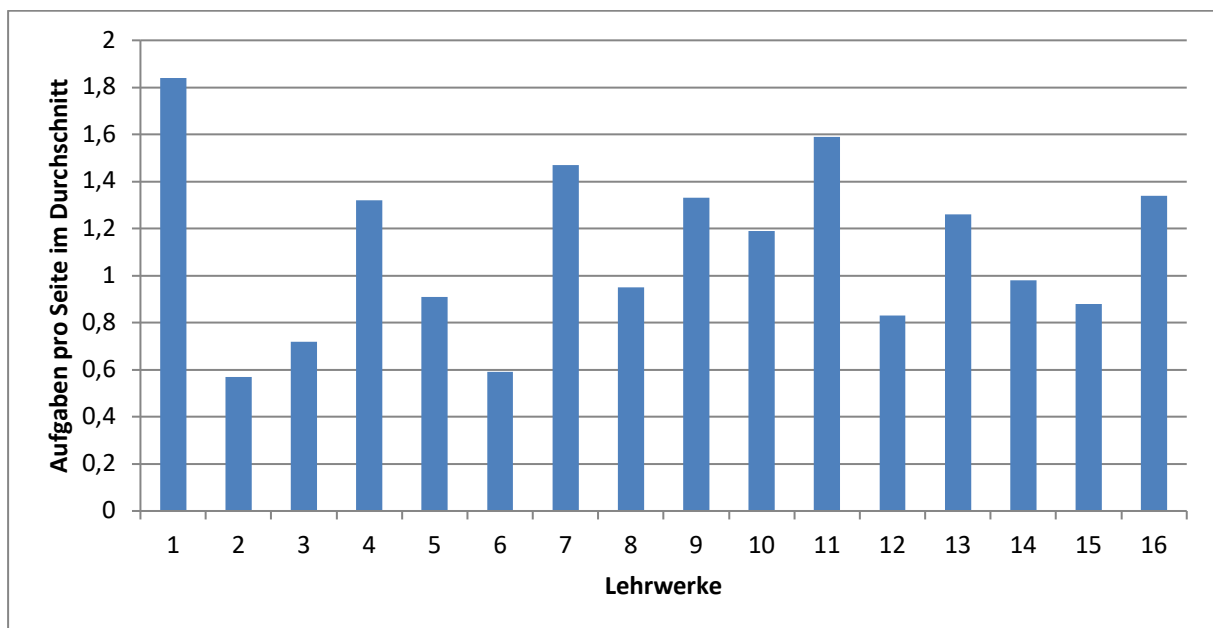


Abbildung 14: Anteile Aufgaben pro Seiten (vor 2014)⁵³⁰

Aufgaben (hier sind ausschließlich Lernaufgaben gemeint) werden sowohl sehr unterschiedlich angeordnet als auch, dies zeigt die Abbildung, in sehr unterschiedlicher Zahl verwendet.

⁵³⁰ Die Nummerierung der Lehrwerke wird hier für den besseren Lesefluss vorgenommen, sie entspricht der Reihenfolge in Tabelle 4 und folgt der Auflistung in Tabelle 3.

Bezüglich der Anordnung der Aufgaben ist zunächst festzustellen, dass sie in manchen Lehrwerken am Ende eines Kapitels angefügt sind, in anderen sind sie direkt dem Material nachgestellt, auf das sie sich vornehmlich beziehen.

Hinsichtlich der Häufigkeit von Aufgaben ist zu konstatieren, dass sich im Durchschnitt in den ausgezählten Lehrwerken vor 2014 1,11 Aufgaben pro Seite (Mittelwert) befinden. Rechnet man aufgrund der unterschiedlichen Ergebnisse pro Lehrwerk den Median dazu, ergibt sich ein Wert von 1,09. Kein Schulbuch stellt im Schnitt 2 Aufgaben pro Seite zur Verfügung, alle ausgewerteten Lehrwerke liegen mehr oder weniger knapp unter diesem Wert. Manches Lehrwerk liegt dabei weit unter dem Mittelwert von 1,1 Aufgabe pro Seite und stellt ca. eine Aufgabe pro Doppelseite zur Verfügung. Das Kursbuch Geschichte liegt mit 1,26 Aufgaben pro Seite knapp über dem Mittelwert. Dazu ist anzumerken, dass in diesem Lehrwerk die Aufgaben unter den jeweiligen Materialien, auf die sie Bezug nehmen, angeordnet sind.

Bei einer solchen Betrachtung ist außerdem zu berücksichtigen, dass sich sämtliche der ausgezählten Lehrwerke oft recht langer Darstellungstexte zu den einzelnen Themen bedienen. Da auch die ausgewählte Vergleichsaufgabe auf einem längeren Darstellungstext aufbaut, ist bedeutsam nachzuprüfen, in welchem Maße sich Aufgaben überhaupt auf solche Darstellungstexte beziehen, um daraus Schlüsse ziehen zu können, inwiefern Lernende mit einer solchen Aufgabenkonstellation vertraut sind:

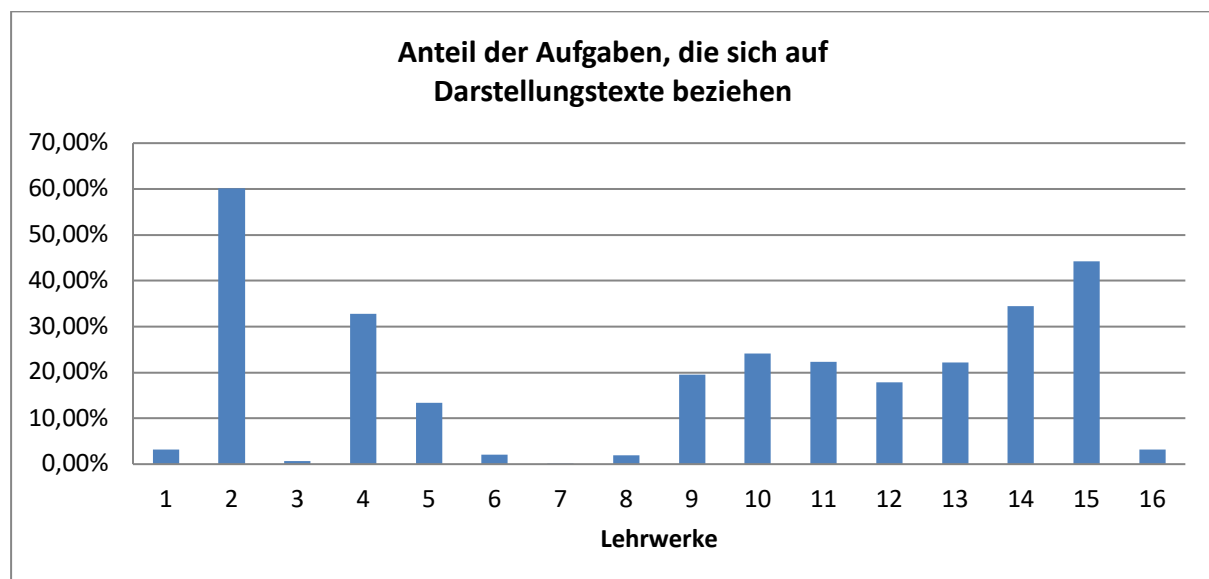


Abbildung 15: Anteil der Aufgaben, die sich auf Darstellungstexte beziehen (vor 2014)

Die Grafik zeigt eine enorme Spannweite des Bezugs auf Darstellungstexte. In „Geschichte und Geschehen Oberstufe“ (Lehrwerk 7: Droste, 2011) gibt es fast keine Aufgabe, die sich eindeutig einem Darstellungstext zuordnen ließe. In „Horizonte“ Band 1 (Lehrwerk 2: Bahr, 2006) liegt der Wert dagegen bei 60%. Umso erstaunlicher ist, dass in den Bänden 2 und 3 die Werte enorm sinken. Es gibt also nicht nur einen individuellen Schulbuchstil zwischen verschiedenen Lehrwerken, sondern auch innerhalb einer Reihe. Es kann also nicht davon ausgegangen werden, dass in Lehrwerken Aufgaben, die auf einem Darstellungstext basieren, gleichermaßen geübt sind wie Aufgaben, die sich auf Quellen

und andere Materialien beziehen. Diese Werte müssen mit denen der Erhebung nach 2014 abgeglichen und auch für die Auswertung der eingesetzten Aufgabe berücksichtigt werden. Das Kursbuch Geschichte erreicht 22,14% und liegt damit etwas über dem Durchschnitt.

4.2.1.2 Die Häufigkeit der Verwendung von EPA-Operatoren

Zwar gibt der globale Blick auf Aufgaben in Lehrwerken für den Geschichtsunterricht einen ersten Eindruck über den Umgang mit Aufgaben, lässt aber noch keine genaueren Rückschlüsse zu, welche Operatoren für die Aufgabenstellungen eine Rolle spielen und welche Rolle das Vergleichen spielt. Eine Analyse der am häufigsten verwendeten Operatoren entlang der ausgewiesenen Anforderungsbereiche und quer über alle ausgezählten Lehrwerke hinweg soll zur Klärung beitragen und bietet zusammengefasst das nachstehende, sehr eindeutige Bild, das der zuvor dargestellten Heterogenität der Schulbücher entgegensteht:

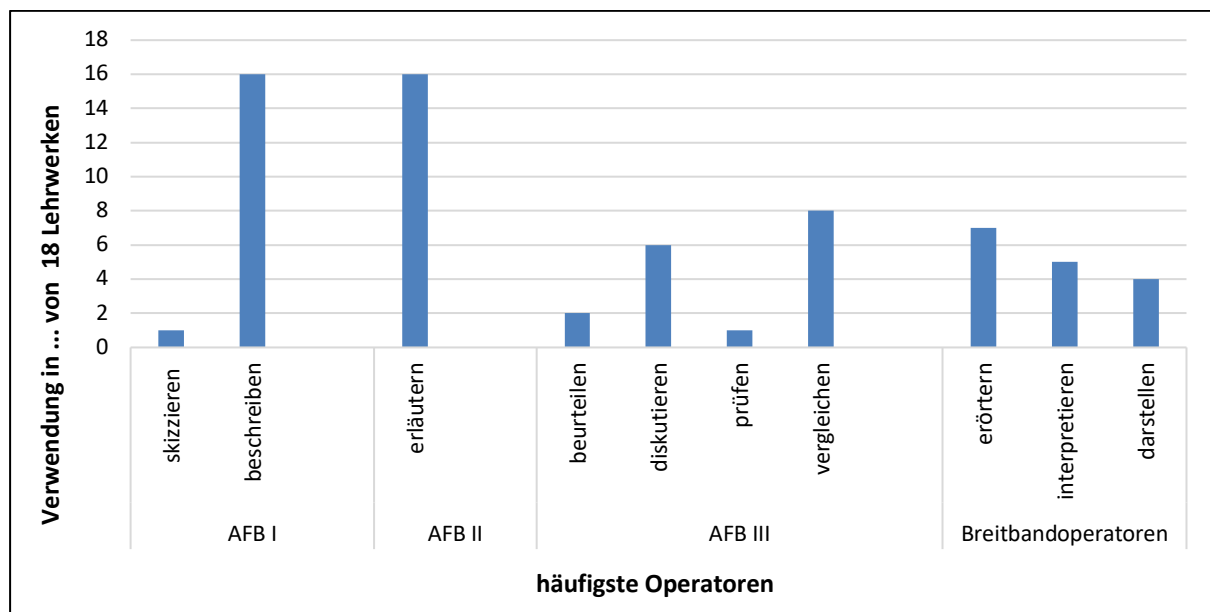


Abbildung 16: Darstellung der am häufigsten verwendeten Operatoren (vor 2014)

Im Anforderungsbereich I ist das *Beschreiben* der am häufigsten verwendete Operator. 15 von 16 Schulbücher verwenden ihn häufiger als die anderen dem AFB I zugeordneten Operatoren. Lediglich in einem Fall wird das *Skizzieren* genauso häufig verwendet wie das *Beschreiben*.

Im Anforderungsbereich II ist das Bild noch eindeutiger: In allen Fällen ist das *Erläutern* der am häufigsten verwendete Operator.

Im Anforderungsbereich III ist das Bild etwas heterogener, da in zwei Fällen das *Beurteilen* der am häufigsten verwendete Operator ist, in sechs Fällen das *Diskutieren*, in einem Fall das *Prüfen*. Dennoch gibt es auch hier einen Operator, der in acht Lehrwerken am häufigsten verwendet wird und damit die Rangliste anführt: Es handelt sich um das *Vergleichen*.

Bei den Breitbandoperatoren kann man feststellen, dass alle drei abwechselnd in den Lehrwerken als häufigster Operator auftauchen. Die Zahlen liegen eng beieinander: *Darstellen* ist in vier Lehrwerken der am häufigsten verwendete Operator, *Interpretieren* in fünf Lehrwerken, *Erörtern* in sieben Lehrwerken.

Wie in Kapitel 3.5 dargestellt, kann angenommen werden, dass als Teilhandlungen für das Vergleichen das *Gegenüberstellen* und das *Beurteilen* eine Rolle spielen. Die Darstellung zeigt, dass das *Gegenüberstellen* und das *Erklären* als weitere Teilhandlungen nicht zu den am häufigsten genutzten Operatoren zählen. Das dem Anforderungsbereich II zugeordnete *Beurteilen* wird zumindest in zwei Lehrwerken am häufigsten genutzt.

Da den Anforderungsbereichen eine zunehmende Progression zugeschrieben wird, kann man insgesamt feststellen: Je höher das angenommene Anforderungspotential eines Anforderungsbereiches ist, desto uneinheitlicher wird das Bild der verwendeten Operatoren.

Die Grafik bildet zwar ab, welche Operatoren in einzelnen Lehrwerken häufig genutzt werden, nicht jedoch, inwiefern die übrigen EPA-Operatoren berücksichtigt werden. Daran knüpft sich die Frage, ob für das Vergleichen wichtige Teilhandlungen, die zwar nicht als am häufigsten vorkommend gelistet wurden, dennoch hohe Werte erreichen, so dass Lernende ausreichend Gelegenheit haben, sich mit ihnen auseinanderzusetzen. Dieser Frage soll nachfolgend, aufgeschlüsselt entsprechend der verschiedenen Anforderungsbereiche, nachgegangen werden.

Die nachfolgende Darstellung zeigt, welche Operatoren in den ausgezählten Lehrwerken im Anforderungsbereich I verwendet werden.

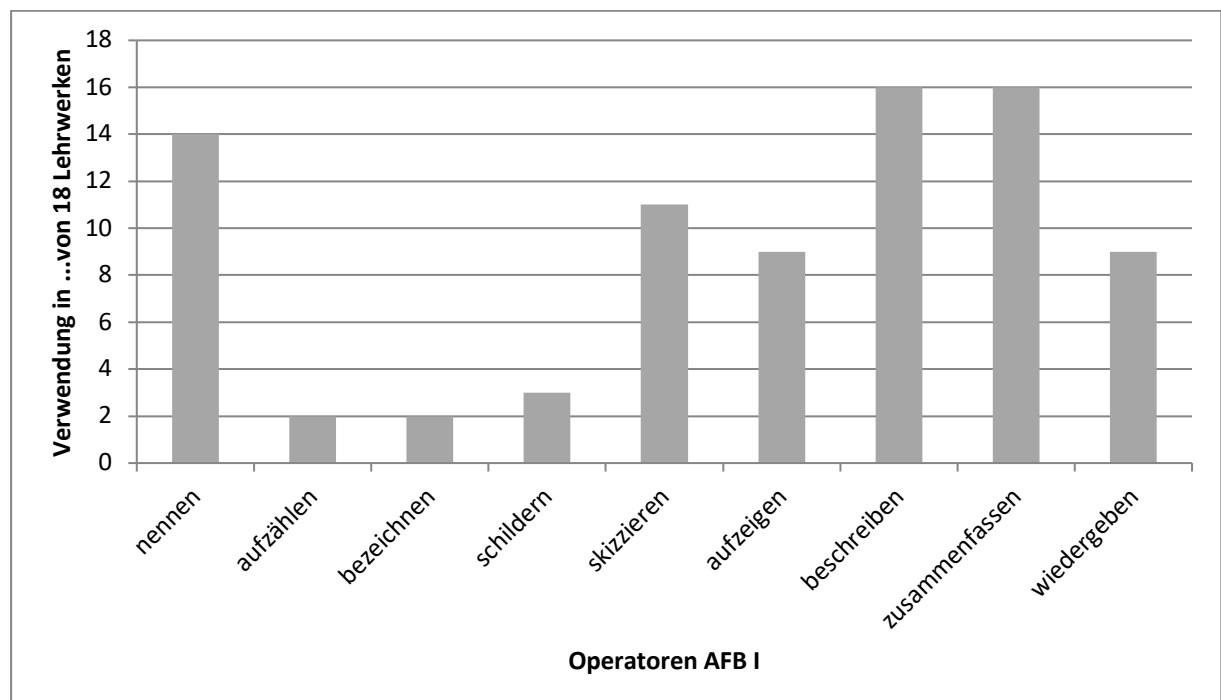


Abbildung 17: Verwendung von Operatoren im Anforderungsbereich I (vor 2014)

Die Ergebnisse der Grafik zusammenfassend kann festgestellt werden, dass die Operatoren *Aufzählen* und *Schildern* in nur 2 von 16 Lehrwerken überhaupt vorkommen, der Operator *Schildern* taucht sogar insgesamt nur dreimal auf. *Beschreiben* und *Zusammenfassen* werden dagegen in allen Lehrwerken verwendet. Schlüsselt man die Verwendungshäufigkeit der einzelnen Operatoren für die einzelnen Lehrwerke auf, ergibt sich dieses Bild:

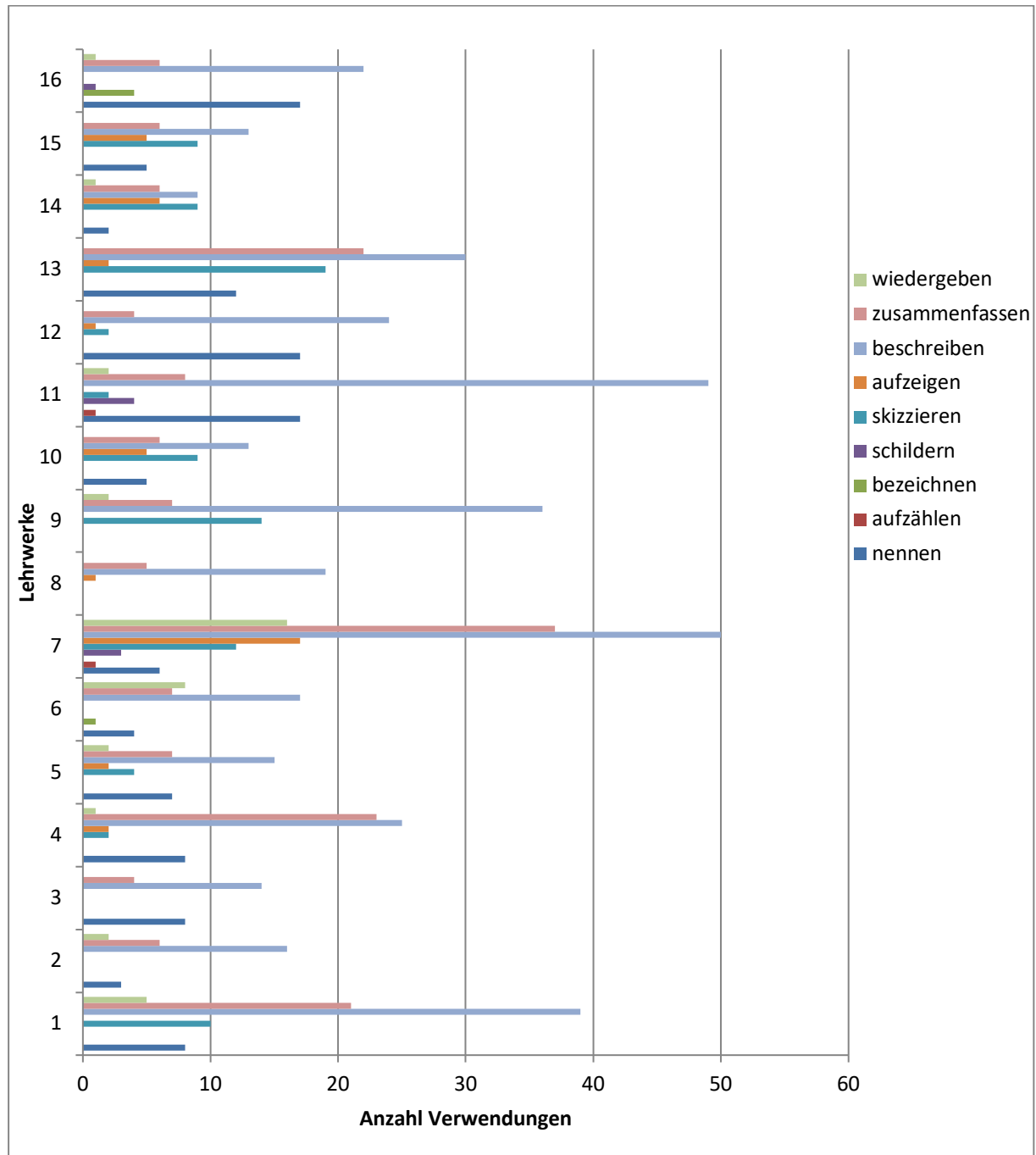


Abbildung 18: Häufigkeit der Verwendung der Operatoren im Anforderungsbereich I in den einzelnen Lehrwerken⁵³¹ (vor 2014)

⁵³¹ Auf der x-Achse sind die einzelnen Lehrwerke aufgeführt, die Aufschlüsselung befindet sich in Anhang 4.3. Auf der y-Achse ist die Häufigkeit abzulesen.

Die Grafik veranschaulicht, dass Operatoren, die in allen Lehrwerken verwendet werden, in der Regel auch in mittlerer oder höherer Frequenz gebraucht werden, wie hier die Operatoren *Beschreiben* und *Zusammenfassen* zeigen. Operatoren, die nur in wenigen Lehrwerken erscheinen, wie das *Aufzählen* und das *Schildern*, werden dort auch nur wenig verwendet. Eine Ausnahme bildet das *Bezeichnen*, das zumindest in einem Lehrwerk in höherer Frequenz verwendet wird.

Die Schüler*innentexte zur Vergleichsaufgabe werden zeigen, dass sich in den Texten Übernahmen aus dem Darstellungstext wiederfinden, die dem Operator *Wiedergeben* oder *Zusammenfassen* zugeordnet werden können. Bei beiden Operationen kann davon ausgegangen werden, dass diese früh geübt werden und deshalb als Strategie eher nutzbar gemacht werden können als andere Operationen, um die Schreibaufgabe zu lösen. Unter Umständen stellen Sie eine Art „Ersatzhandlung“ dar.

Häufigkeiten im Anforderungsbereich II

Im Anschluss an die Aufschlüsselung des Anforderungsbereichs I wird nun für den Anforderungsbereich II dargestellt, welche Operatoren in den Lehrwerken überhaupt Verwendung finden.

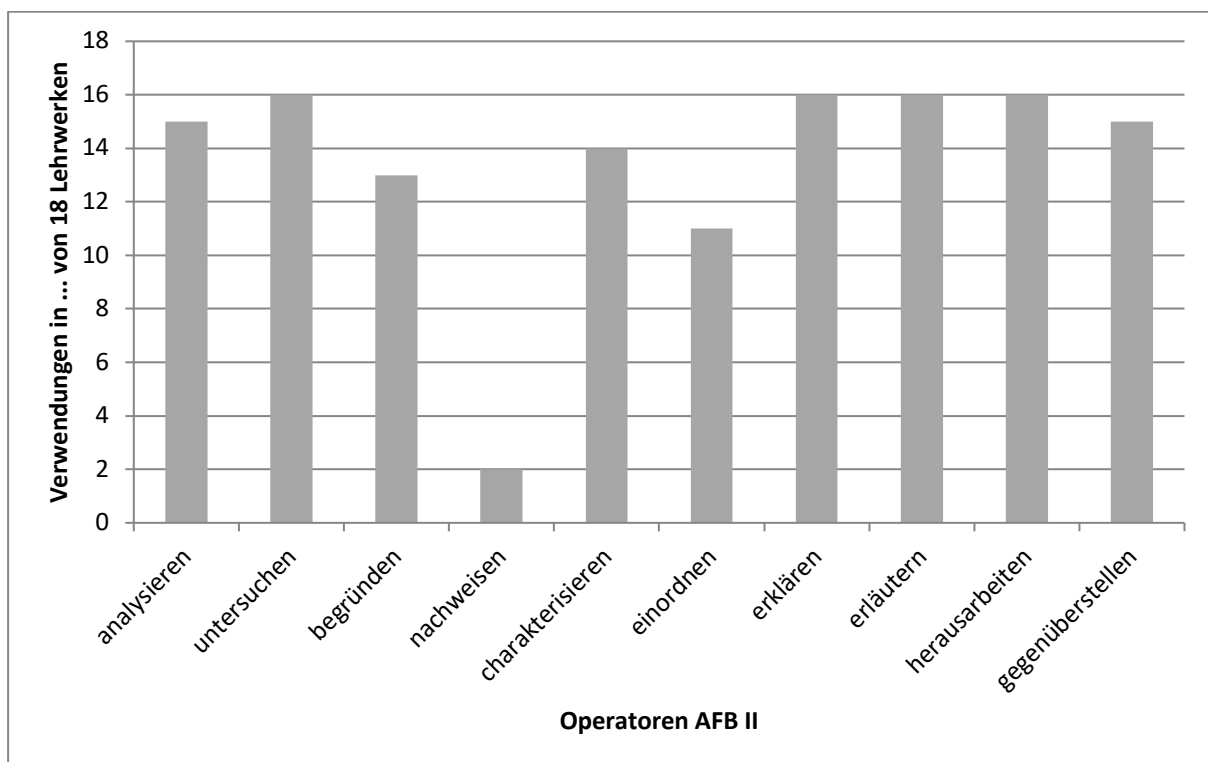


Abbildung 19: Verwendung von Operatoren im Anforderungsbereich II (vor 2014)

Im Anforderungsbereich II ist das Bild etwas homogener als im Anforderungsbereich I, da im Anforderungsbereich II fast alle Operatoren in den meisten Lehrwerken verwendet werden. So tauchen *Untersuchen*, *Erklären*, *Erläutern* und *Herausarbeiten* in allen Lehrwerken auf. *Analysieren* und *Gegenüberstellen* (entspr. den EPA als wesentlicher Teil des Vergleichens) immerhin in 15 von 16 analysierten Lehrwerken. Eine Ausnahme stellt das *Nachweisen* dar, das nur in zwei Lehrwerken verwendet

wird. Dabei fällt auf, dass insbesondere das *Erläutern* häufig verwendet wird. In 14 Lehrwerken ist *Erläutern* der am häufigsten verwendete Operator.

Wie für den Anforderungsbereich I, wird auch für den Anforderungsbereich II die Frequenz, mit der die Operatoren in den einzelnen Lehrwerken auftauchen, aufgeschlüsselt:

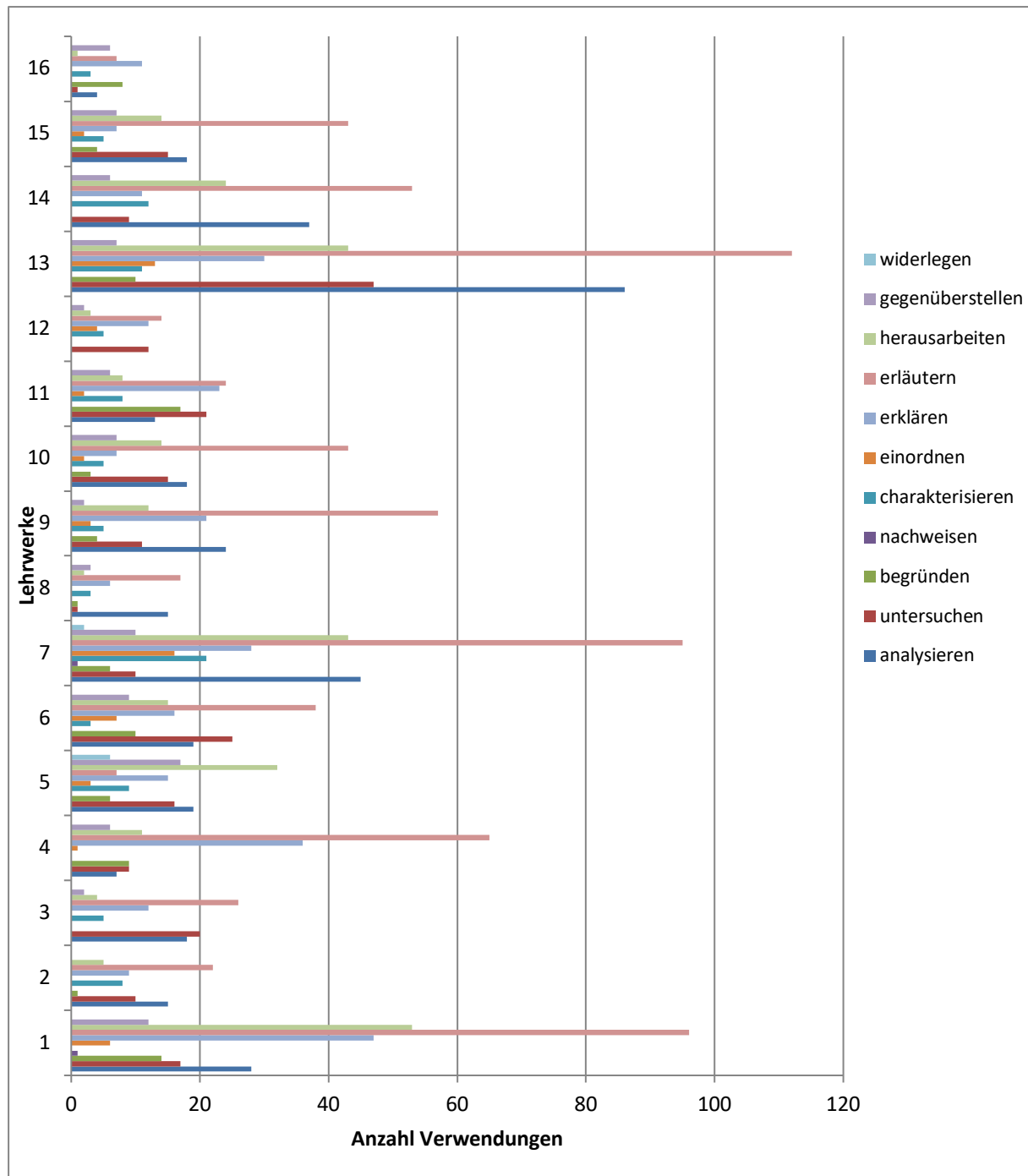


Abbildung 20: Häufigkeit der Verwendung der Operatoren im Anforderungsbereich II in den einzelnen Lehrwerken⁵³² (vor 2014)

⁵³² Auf der x-Achse sind die einzelnen Lehrwerke aufgeführt, die Aufschlüsselung befindet sich in Anhang 4.3. Auf der y-Achse ist die Häufigkeit abzulesen.

Im Anforderungsbereich II sind die für das Vergleichen relevanten Operatoren *Begründen*, *Erklären* und *Gegenüberstellen* eingeordnet. Das *Begründen* wird, wie in Kapitel 3.5. dargelegt, direkt durch die EPA eingefordert.⁵³³ Es wird auf der Grundlage der Überlegungen in Kapitel 3.5 außerdem davon ausgegangen, dass dem *Vergleichen* Erklär-Strukturen zugrunde liegen, da zum einen in der EPA-Bestimmung das *Vergleichen* auf der Grundlage von Kriterien durchgeführt werden soll, zum anderen das *Beurteilen* eine Einordnung in einen historischen Zusammenhang verlangt und schließlich der Darstellungstext auf Zusammenhänge zurückgreift, die in einem neuen Zusammenhang wie dem *Begründen* erklärungsbedürftig sind. Das *Gegenüberstellen* ergibt sich ebf. direkt aus der EPA-Bestimmung⁵³⁴ und ist grundlegend für einen Vergleich.

Die Auswertungen zeigen, dass das *Begründen* nur in 80% der Lehrwerke verwendet wird und in diesen Lehrwerken im Mittel siebenmal. Auch hier setzt sich die Annahme fort, dass Operatoren, die nur in wenigen Lehrwerken verwendet werden, in diesen auch nur in geringer Häufigkeit benutzt werden. Ähnliches ergibt sich für das *Gegenüberstellen*. Es wird immerhin in fast allen Lehrwerken verwendet, aber auch hier im Mittel siebenmal. Beide Operatoren bieten also nur eine begrenzte Anzahl an Gelegenheiten, diese anzuwenden und zu üben. Das *Erklären* dagegen, das in allen Lehrwerken vorkommt, zeigt zwar in einigen Lehrwerken deutlich höhere Frequenzen, aber auch eine größere Spannweite der Verwendung von 6- bis 47mal. Der Mittelwert liegt bei 13,5 Verwendungen. Er kann viel eher als bekannt und geübt angenommen werden. Allerdings muss in diesem Zusammenhang der Operator *Erläutern* mitbetrachtet werden, da insbesondere in Lehrwerken, in denen das *Erklären* nur selten verwendet wird, das *Erläutern* in deutlich höherer Frequenz auftaucht. Aufgrund dieser Zahlen und der inhaltlichen Nähe der beiden Operatoren (das *Erläutern* teilt sich mit den *Erklären* eine Bestimmung, angefügt wird lediglich der Hinweis, dass weitere Beispiele und Informationen hinzugefügt werden⁵³⁵) muss davon ausgegangen werden, dass die fehlende klare Abgrenzung von *Erklären* und *Erläutern* zu einem uneinheitlichen Gebrauch von *Erklären* und *Erläutern* führt, also da, wo das *Erklären* wenig gebraucht wird, der Operator durch das *Erläutern* ersetzt wird.

Häufigkeiten im Anforderungsbereich III

Im Anforderungsbereich III tauchen nur zwei der EPA-Operatoren auch in allen Lehrwerken auf. Es handelt sich um das *Beurteilen* und das *Vergleichen*. Gerade diese beiden Operatoren sind jedoch im Rahmen dieser Arbeit von besonderem Interesse. Das *Entwickeln* wird nur in 3 Lehrwerken verwendet, das *Prüfen* in knapp mehr als die Hälfte der Schulbücher, nämlich in sieben.

⁵³³ Vgl. Kultusministerkonferenz (2005): EPA Geschichte, S. 8.

⁵³⁴ Ebd.

⁵³⁵ Vgl. ebd.

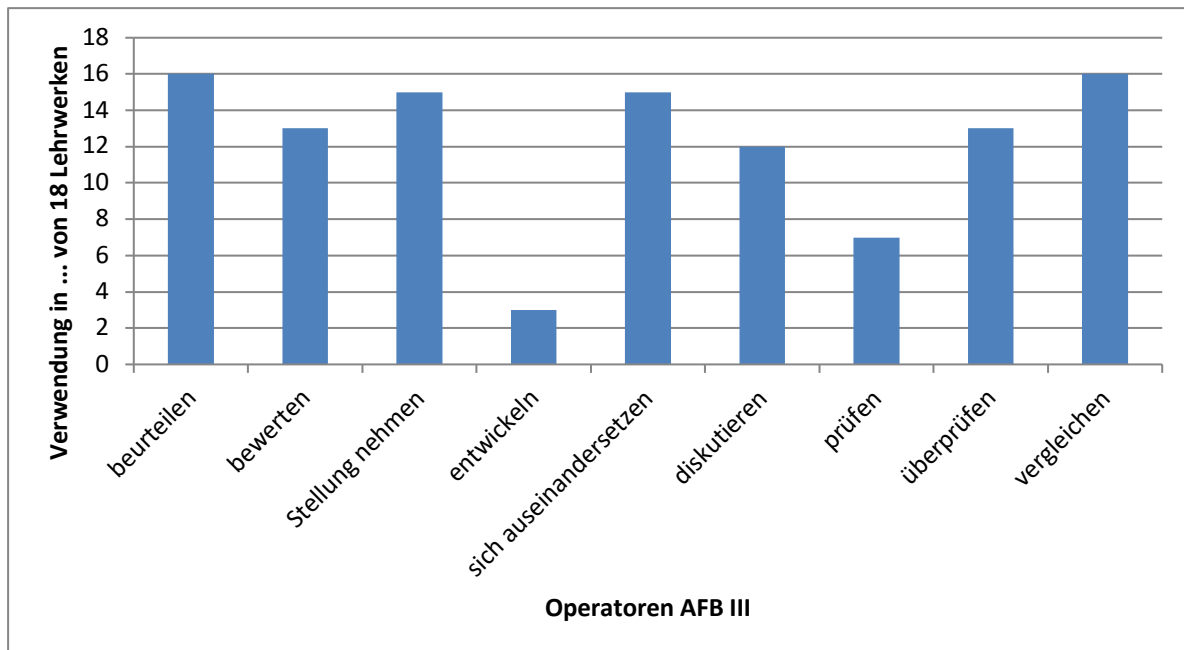


Abbildung 21: Verwendung von Operatoren im Anforderungsbereich II

Dafür, dass alle Operatoren der Vorbereitung auf die Abiturprüfung dienen, ist dies ein sehr heterogenes Bild. Zu prüfen wäre allerdings, ob die in den Schulbüchern nur kaum verwendeten Operatoren auch nur kaum oder gar nicht in den Abiturprüfungen verwendet werden.

Wie häufig werden die in allen Schulbüchern vorkommenden Operatoren verwendet? Wie für den Anforderungsbereich I und II wird an dieser Stelle wieder die Frequenz, mit der die Operatoren des Anforderungsbereichs III in den einzelnen Lehrwerken auftauchen, aufgeschlüsselt:

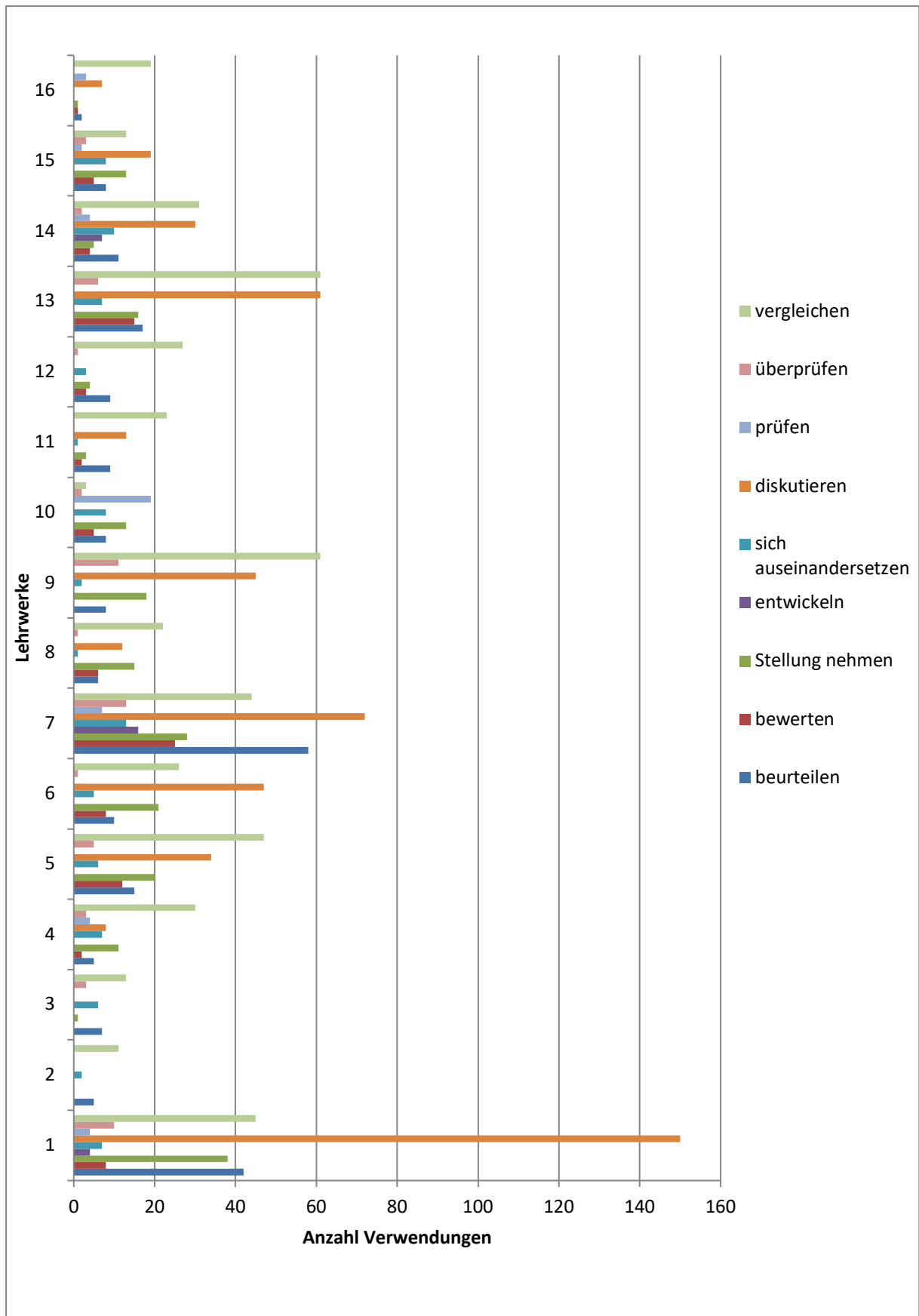


Abbildung 22: Häufigkeit der Verwendung der Operatoren im Anforderungsbereich III in den einzelnen Lehrwerken⁵³⁶ (vor 2014)

Insbesondere die Operatoren *Diskutieren* und *Vergleichen* erreichen vergleichsweise hohe Frequenzwerte, obwohl das *Diskutieren* nur in 12 von 16 Lehrwerken überhaupt vorkommt. Für das *Vergleichen* kann festgehalten werden, dass es in allen Lehrwerken vorkommt und durchschnittlich in jedem zweiten Lehrwerk sogar den meist verwendeten Operator im Anforderungsbereich III darstellt. Damit gibt es im Verhältnis zu den anderen Operatoren viele Lerngelegenheiten für das *Vergleichen* im Geschichtsunterricht. Das *Beurteilen* hingegen kommt zwar in allen Lehrwerken vor, ist aber nur in zwei Lehrwerken von der Frequenz am häufigsten. Die Spannweite der Verwendungshäufigkeit ist zudem sehr hoch (zwischen 2 und 58 Verwendungen).

Für das *Vergleichen* kann also festgestellt werden, dass es in allen untersuchten Lehrwerken vor 2014 starke Berücksichtigung findet. Zu prüfen ist im Weiteren, ob dies auch für die Lehrwerke, die nach der Umstellung auf die Kernlehrpläne erschienen sind, gilt. Auch die für das *Vergleichen* notwendige (Teil-)Operation des *Beurteilens* findet Berücksichtigung in den Lehrwerken.

Nutzung der ‚Breitbandoperatoren‘

Unter dem Begriff „Breitbandoperatoren“ sind solche Operatoren subsumiert, die Leistungen in allen drei Anforderungsbereichen verlangen.⁵³⁷ Für das *Vergleichen* konnte bereits gezeigt werden, dass es ebenfalls Leistungen aus mind. zwei Anforderungsbereichen benötigt, so dass eine solche Trennung künstlich ist, weil dies auch für andere Operatoren gilt und zudem abhängig vom Kontext ist. Zu den Breitbandoperatoren gehören das *Erörtern*, *Interpretieren* und *Darstellen*. Die Verwendung dieser Breitbandoperatoren sei der Vollständigkeit halber berücksichtigt, auch wenn ein Zusammenhang zum *Vergleichen* nur indirekt festgestellt werden kann.

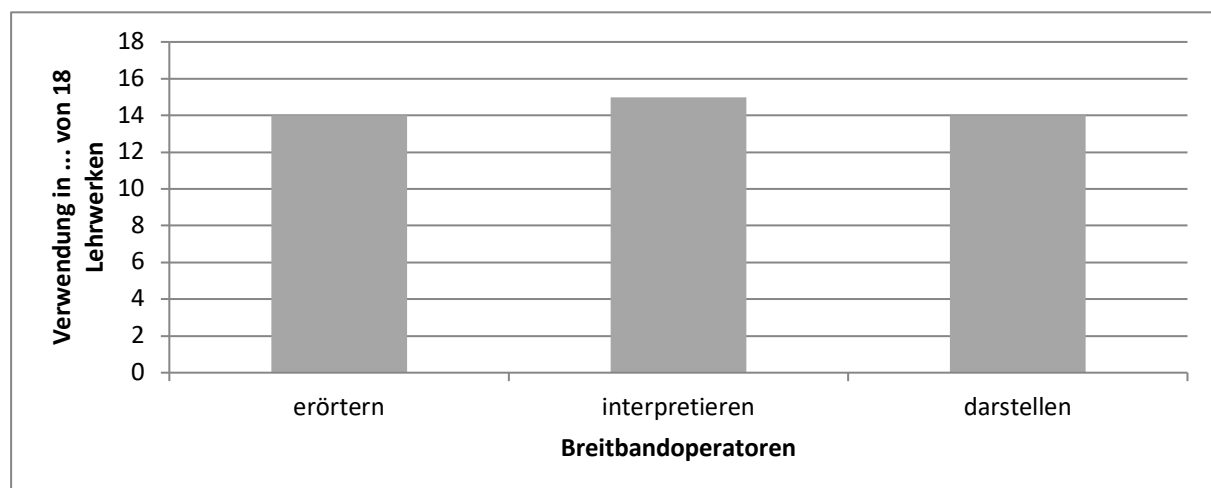


Abbildung 23: Verwendung der Breitbandoperatoren (vor 2014)

⁵³⁷ Ebd. S. 7.

Das Balkendiagramm zeigt, dass die drei genannten Operatoren in den meisten Lehrwerken vorkommen, aber eben nicht in allen. Dies ist insofern bedeutsam, als dass die Sekundarstufe II auf wissenschaftspropädeutisches Arbeiten vorbereiten soll und das *Interpretieren* und *Erörtern* wichtige geschichtswissenschaftliche Arbeitstechniken darstellen.⁵³⁸

4.2.1.3 Verwendung von Operatoren über den EPA-Katalog hinaus

Über die in den EPA genannten Operatoren hinaus verwenden alle untersuchten Lehrwerke auch eigene Operatoren. Dies geschieht je nach Schulbuch in sehr unterschiedlicher Häufigkeit. Da sie für das Vergleichen nur eine untergeordnete Rolle spielen, sei im Folgenden nur auf das Verhältnis von EPA- und nicht EPA-Operatoren verwiesen, um ein genaueres Bild zu bekommen, welche Bedeutung die EPA-Operatoren und damit auch das Vergleichen einnehmen.⁵³⁹ Es ist an dieser Stelle anzumerken, dass der Begriff Operator in diesem Zusammenhang ganz allgemein als handlungsimpulzierendes Verb gebraucht wird. Dabei kann es sich sowohl um sprachliche Handlungen, aber auch um andere Aufforderungen, wie bspw. etwas zu erstellen, handeln.

⁵³⁸ Hinweise zu den Einzelauswertungen: Bei dem Lehrwerk, dem gleich zwei der Breitbandoperatoren fehlen, nämlich das *Interpretieren* und das *Erörtern*, handelt es sich um Schade (2010). Dieses hat, wie zuvor dargestellt, eine Sonderstellung inne, da es als einziges hauptsächlich über W-Fragen arbeitet. Bei Edinger (2011) und Bender (2010) fehlt das *Darstellen*. Dies ist insofern interessant, weil anhand konkreter Aufgaben diskutiert werden müsste, ob das *Darstellen* immer den Anforderungsbereich III abdeckt. Z. B. findet sich in Lenzian_2006_II die Aufgabe „Stellen Sie die Ursachen der Französischen Revolution in einer Mindmap dar“. Die Darstellung der Ursachen kann auch zusammenfassend geschehen, wenn sie z. B. im Unterricht vorbereitet wurden. Dann stünde der Anforderungsbereich I im Vordergrund, Bezüge auf die Anforderungsbereiche II und III wären nicht zwangsläufig nötig. Es wäre insbesondere bei diesem Aufgabeformat zu prüfen, welche Rolle die Situierung der Aufgabe für die Zuordnung zu den Anforderungsbereichen spielt.

⁵³⁹ Dabei verwenden die verschiedenen Lehrwerke eigene „Operatoren“ und diese in unterschiedlicher Häufigkeit. Die Zusammenführung der Auszählung zeigt bspw. auch, dass in den Lehrwerken mindestens 20 unterschiedliche weitere Verben als Operatoren verwendet werden. Die maximale Anzahl liegt bei 84 Verben. Definitionen oder Erklärungen gibt es in den Lehrwerken dazu i.d.R. nicht. Die Frequenzliste (Token-Auszählung) führt Droste/2011 (Geschichte und Geschehen) mit 981 Nicht-EPA-Operatoren an. Bahr I/2006 (Horizonte) verwenden dagegen nur 37 eigene Operatoren. Auch hier zeigt sich wieder ein stark individueller Schulbuchstil.

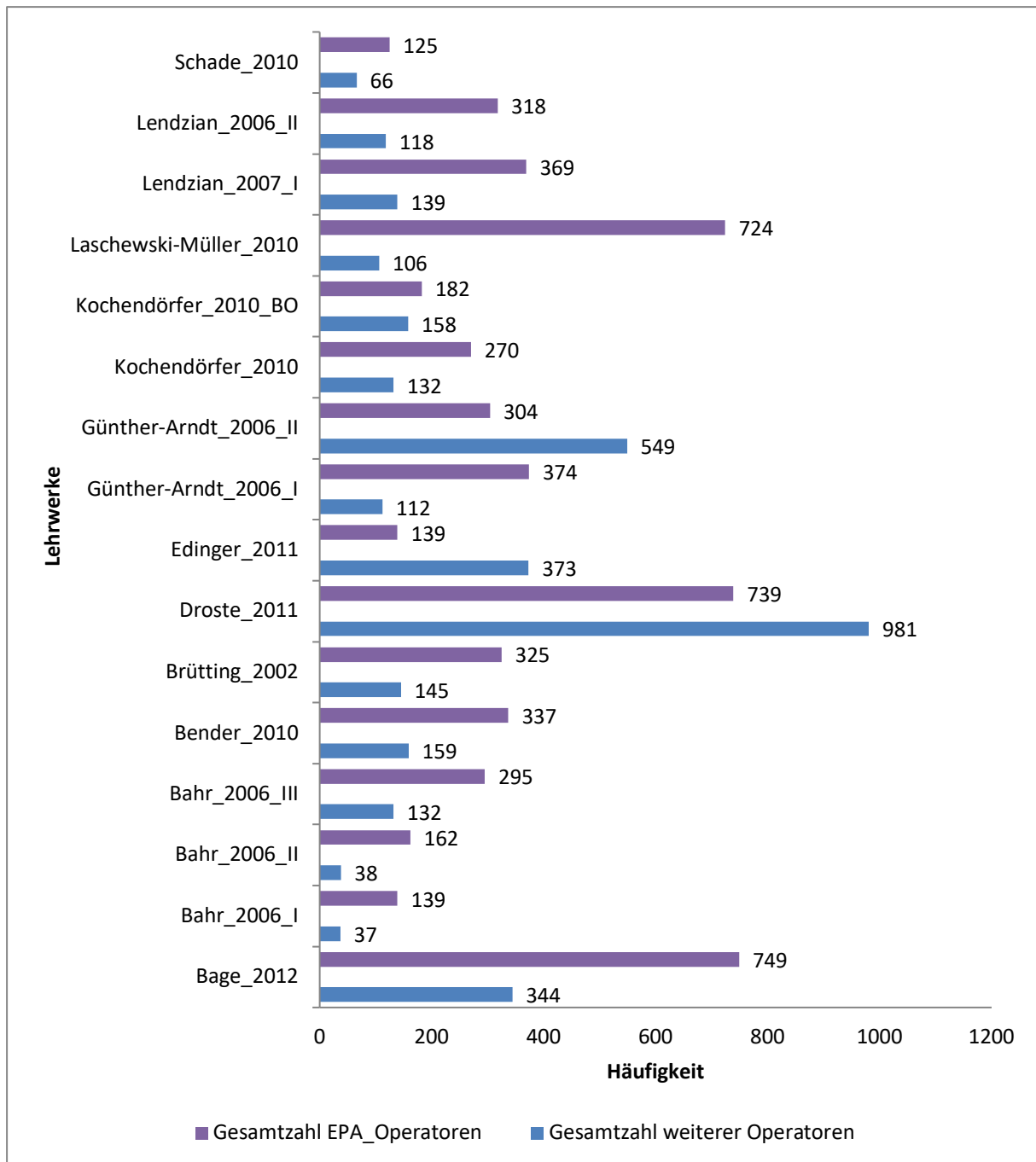


Abbildung 24: Verwendungshäufigkeit im Vergleich von Nicht-EPA-Operatoren und EPA-Operatoren (vor 2014)

Die Darstellung zeigt eine sehr heterogene Verwendungshäufigkeit von Nicht-EPA-Operatoren. Es ist zwar insgesamt festzustellen, dass in den meisten Lehrwerken die Verwendung der EPA-Operatoren überwiegt, aber immerhin in zwei Lehrwerken mehr Nicht-EPA-Operatoren genutzt werden als EPA-Operatoren. Hier muss überlegt werden, was diese Vielzahl an Operatoren für die Lernenden bedeutet. Für das Vergleichen konnte festgestellt werden, dass es sich um ein historisches Werkzeug handelt. Schlüsselte man die Nicht-EPA-Operatoren auf, lässt sich feststellen, dass bestimmte Nicht-EPA-Operatoren in mehreren der untersuchten Lehrwerke auftauchen. Auffällig ist bspw. das Vorkommen von *Zusammenstellen*, *Erarbeiten* und *(sich) Informieren*. Innerhalb der ersten drei Plätze der Rangliste

tauchen das *Erarbeiten* und das (*sich*) *Informieren* elfmal auf den ersten drei Plätzen auf, das *Zusammenstellen* immerhin noch sechsmal. Hier wäre zu klären, warum diese Operatoren so häufig verwendet werden. Erweisen sie sich als wichtiges Hilfsmittel zur Anbahnung historischen Lernens, bliebe die Frage offen, warum sie dann nicht im EPA-Katalog auftauchen.

Diese Frage soll im Rahmen dieser Arbeit nicht vertieft werden. Die Sammlung dieser vielen verschiedenen Operatoren zeigt jedoch einmal mehr, wie bedeutsam methodisches Wissen in Kombination mit der Kenntnis des Zwecks der Operatoren für die Lernenden ist, da sie nur so zu einer sinnvollen Aufgabenlösung gelangen können.

4.2.1.4 Einordnung des Operators Vergleichen und seiner Teilhandlungen

An dieser Stelle soll ein vorläufiges Fazit gezogen und eine erste Antwort auf die Frage gegeben werden, welchen Aussagewert die vorgestellten Daten und Ergebnisse für die zu untersuchende Vergleichsaufgabe besitzen.

Es konnte bereits festgestellt werden, dass das Vergleichen in den Lehrwerken vor 2014 einen häufig gewählten Operator, für den Anforderungsbereich III sogar den am häufigsten gewählten Operator darstellt.

Wie wird in den Lehrwerken mit den für das Vergleichen herausgearbeiteten Teiloperatoren umgegangen: Wie häufig erscheinen diese Strukturen als Aufgaben in den Schulbüchern? Kann davon ausgegangen werden, dass diese Operatoren geübt sind? Ihre Verwendung soll nachfolgend in einer Übersicht zusammengefasst werden. Dabei stellt die Übersicht die Häufigkeiten der für das Vergleichen als wesentlich angenommenen Operatoren im Zusammenhang dar. Es wird nicht zwischen den verschiedenen Materialgrundlagen (Bezug auf Quelle oder Darstellungstext) differenziert, um die Lesbarkeit der Grafik zu erhalten.

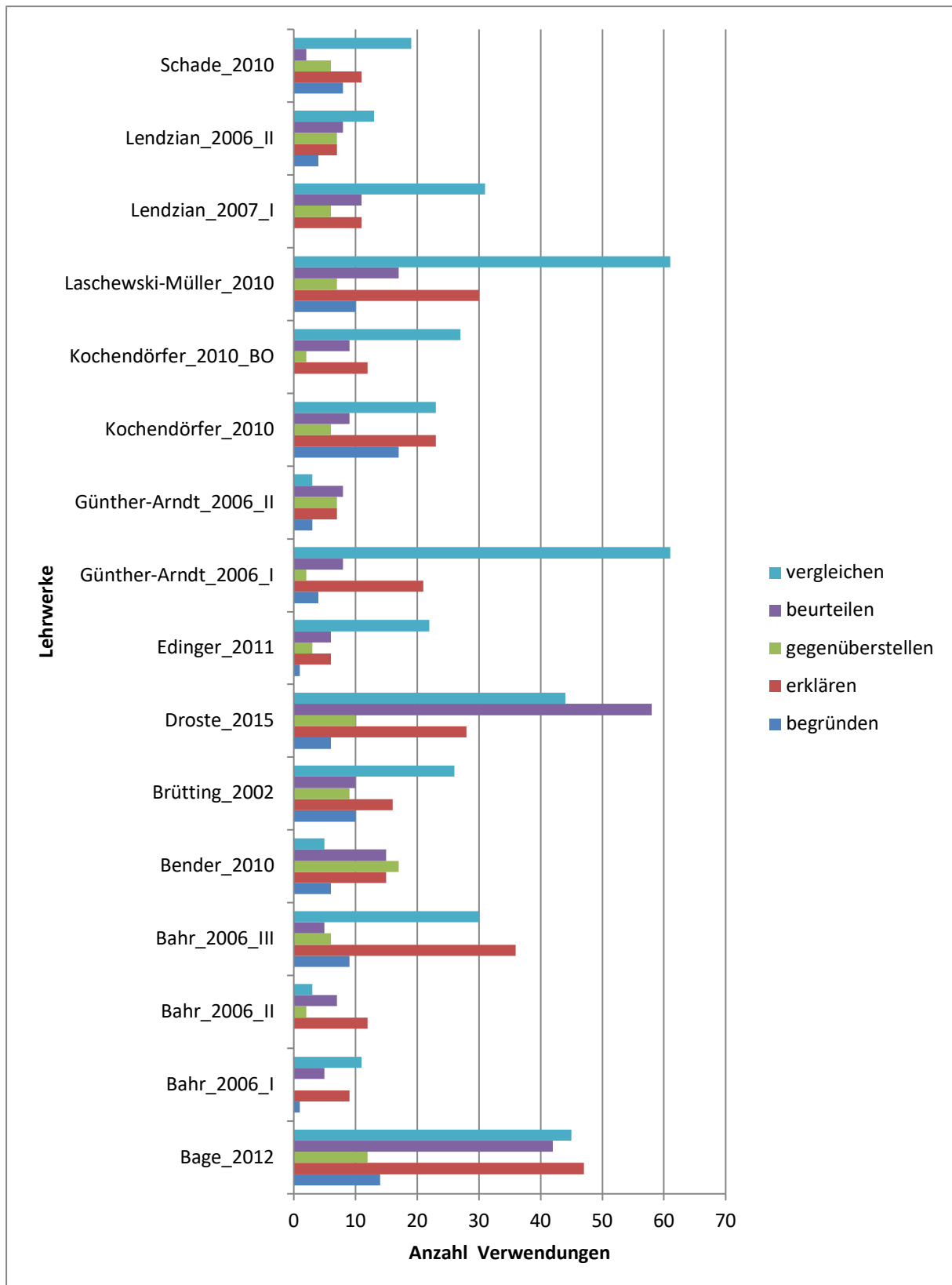


Abbildung 25: Der Operator 'Vergleichen' und seine Teiloperationen: Frequenzen in den Lehrwerken vor 2014

Die Darstellung zeigt zunächst die Häufigkeit des Aufgabentyps *Vergleichen*. Insgesamt stellt das *Vergleichen* einen häufig vorkommenden Aufgabentyp dar. Zwar lassen sich Schwankungen zwischen verschiedenen Bänden einer Lehrwerkreihe feststellen, in mindestens einem Band wird das *Vergleichen*

jedoch in einer Frequenz von mind. 30 Aufgaben berücksichtigt, so dass angenommen werden kann, dass Lernenden ausreichend Gelegenheit geboten wird, mit dem Operator umzugehen. Einzig in Bender (2010) gibt es nur 5 Aufgaben, die das *Vergleichen* berücksichtigen, und damit die niedrigste Verwendungshäufigkeit.

Die Grafik zeigt weiterhin, dass das *Beurteilen* in allen Lehrwerken vorkommt. Allerdings sind hier sehr unterschiedliche Frequenzen festzustellen, die nicht wie beim Vergleichen durch die unterschiedliche Verwendungshäufigkeit in verschiedenen Bänden einer Reihe erklärt werden können. Gerade dieses Ergebnis ist erstaunlich, stellt die Urteilsbildung doch eine wesentliche historische Kompetenz dar. Die Frequenzanalyse unterscheidet nicht in *Beurteilen*, das auf ein Sachurteil abzielt, oder *Beurteilen*, das in einem Werturteil endet (streng genommen durch den Operator *bewerten* abgebildet). Gerade deshalb sind die Frequenzen in manchen Lehrwerken als zu niedrig einzustufen, als dass Lernende sich ausreichend mit diesen elementaren Operationen auseinandersetzen können. Wenn in Schade (2010) das *Beurteilen* nur zweimal vorkommt, ist dieser Wert deutlich zu niedrig.

Das *Gegenüberstellen* als unverzichtbare Teiloperation des Vergleichens kommt, wie die Darstellung zeigt, mit einer Ausnahme in allen Lehrwerk vor. Es zeigt sich jedoch insgesamt, dass das komplexere *Vergleichen* deutlich häufiger eingefordert wird als das *Gegenüberstellen*. Da es sich bei dem Lehrwerk ohne den Operator *Gegenüberstellen* um Band 1 der Horizonte-Reihe handelt, bleibt es kein ungeübter Operator, sondern es taucht in den nachfolgenden Bänden, wenngleich in relativ niedriger Frequenz, wieder auf.

Das *Erklären* stellt einen durchgängig und in den meisten Lehrwerken auch häufig vorkommenden Aufgabentyp dar⁵⁴⁰, so dass Lernende für das *Vergleichen* hierauf zurückgreifen können müssten, wenn ihnen klar ist, dass er hierfür bedeutsam ist.

Es fällt auf, dass das *Begründen* als Teiloperation für das *Beurteilen*, das explizit für das *Vergleichen* durch den EPA-Standard eingefordert wird, in drei Lehrwerken ganz fehlt. In zwei Lehrwerken handelt es sich um Teilbände (Lendzian, 2006: *Zeiten und Menschen* Bd. 1 und Bahr, 2006: *Horizonte II*), so dass davon ausgegangen werden kann, dass der Operator in den Folgebänden geübt werden kann. Anders ist dies in *Geschichte und Geschehen* für die berufliche Oberstufe, da es sich um einen Gesamtband handelt. In fast allen untersuchten Lehrwerken gibt es weniger Aufgaben zum *Begründen* als zum *Beurteilen*, so dass davon ausgegangen werden kann, dass Lernende das *Begründen* durch die Operation des *Beurteilens* kennenlernen und anwenden.

4.2.2 Ergebnisse der ab 2014 erschienenen Lehrwerke

Für die Untersuchung der ab 2014 erschienen Lehrwerke wurden 10 unterschiedliche Lehrwerke ausgewertet. Dabei handelt es sich um 5 Reihentitel, die alle in Einführungs- (EP) und Qualifikationsphase

⁵⁴⁰ An dieser Stelle bleibt die Schwierigkeit der Differenzierung von Erklären und Erläutern in den Lehrwerken unberücksichtigt.

(QP) untergliedert sind. Diese entstammen der aktuellen Liste der in Nordrhein-Westfalen zugelassenen Lehrwerke.⁵⁴¹

4.2.2.2 Die Nutzung von Aufgaben in den Lehrwerken im statistischen Überblick

In allen Lehrwerken werden Aufgaben hauptsächlich durch Operatoren formuliert, in vier der untersuchten Lehrwerke sogar zu 100%. Der geringste Anteil an Operatoren findet sich im Lehrwerk „Zeiten und Menschen, Qualifikationsphase“. Er liegt bei 89,3%.

Wie schon in der Auswertung zuvor werden Aufgaben, die weder über Operatoren noch über W-Fragen formuliert werden, nicht berücksichtigt, da sie so gut wie nicht vorkommen (rechnerisch max. einstelliger Bereich).

W-Fragen werden häufig nur noch für die Formulierung übergeordneter Leitfragen benutzt. Da häufig von der Annahme ausgegangen wird, dass W-Fragen stark auf Inhaltswissen rekurrieren, ist auffällig, dass ausgerechnet diese Aufgabenform für Leitfragen ausgewählt wird. W-Fragen als Leitfragen wurden nicht gezählt, da Leitfragen den Lernaufgaben übergeordnet sind.

Die nachfolgende Grafik stellt das Verhältnis von Operatoren und W-Fragen dar. Auf der X-Achse befinden sich wieder die einzelnen Lehrwerke (durch Zahlen gekennzeichnet)⁵⁴², auf der Y-Achse die Verwendungsfrequenzen. Anders als in der Auswertung der vor 2014 erschienenen Lehrwerke werden nun z.T. Frequenzen um bzw. über 1000 Aufgaben erreicht.

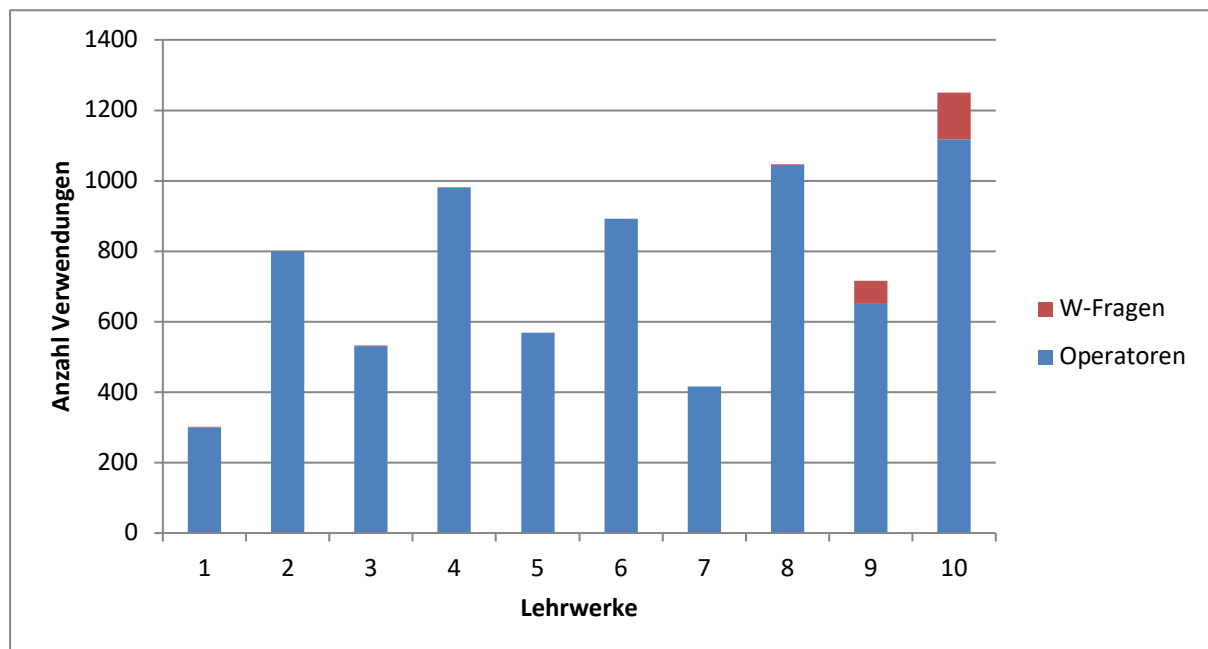


Abbildung 26: Verhältnis von Aufgabenformulierungen durch W-Fragen und Operatoren (ab 2014)

⁵⁴¹ Letzter Zugriff: 02.07.2016.

⁵⁴² Hinter den Zahlen verbergen sich die in Anhang 4.4 aufgeschlüsselten Lehrwerke.

Die Vermutung, dass Kompetenzorientierung über Aufgabenformulierungen mit Operatoren erreicht werden soll, wird durch die Auswertung der Lehrwerke ab 2014 verstärkt.

Auch die Anzahl der Lernaufgaben hat sich insgesamt erhöht (Mittelwert: 1,96, Median: 1,88): Lag die Anzahl der Aufgaben in Lehrwerken vor 2014 bei ca. einer Aufgabe pro Seite, sind es nun schon fast zwei Aufgaben pro Seite im Durchschnitt.

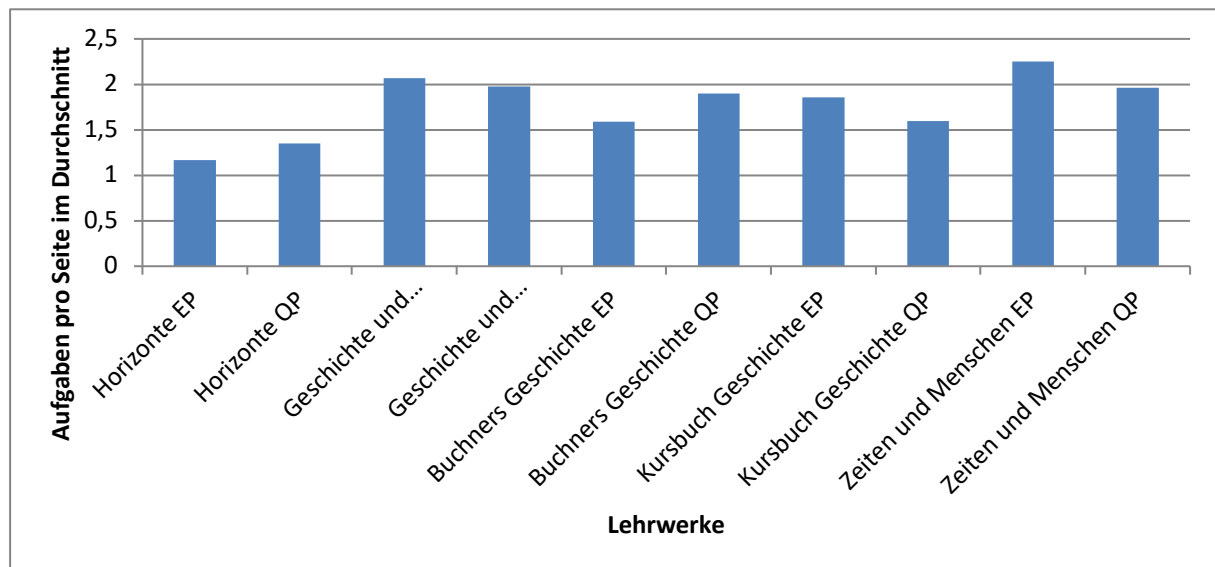


Abbildung 27: Aufgaben pro Seite (ab 2014)

Insgesamt ist festzustellen, dass die Frequenzen der einzelnen Lehrwerke viel enger beieinanderliegen als in den Lehrwerken vor 2014. Das Bild ist in Bezug auf den Gebrauch von Operatoren und die Anzahl von Aufgaben pro Seite viel homogener. Es gibt keinen (so deutlichen) Ausreißer wie im ersten Teil der Analyse. Für die Lernenden bedeutet dies, dass ihnen mehr Aufgaben bereitgestellt werden, die in hohem Maße über handlungsinitiiierende Verben formuliert werden. Allerdings sagen die Zahlen noch nichts darüber aus, in welchem Maße Aufgaben zu Darstellungstexten bereitgestellt werden. Dies kann die folgende Grafik veranschaulichen:

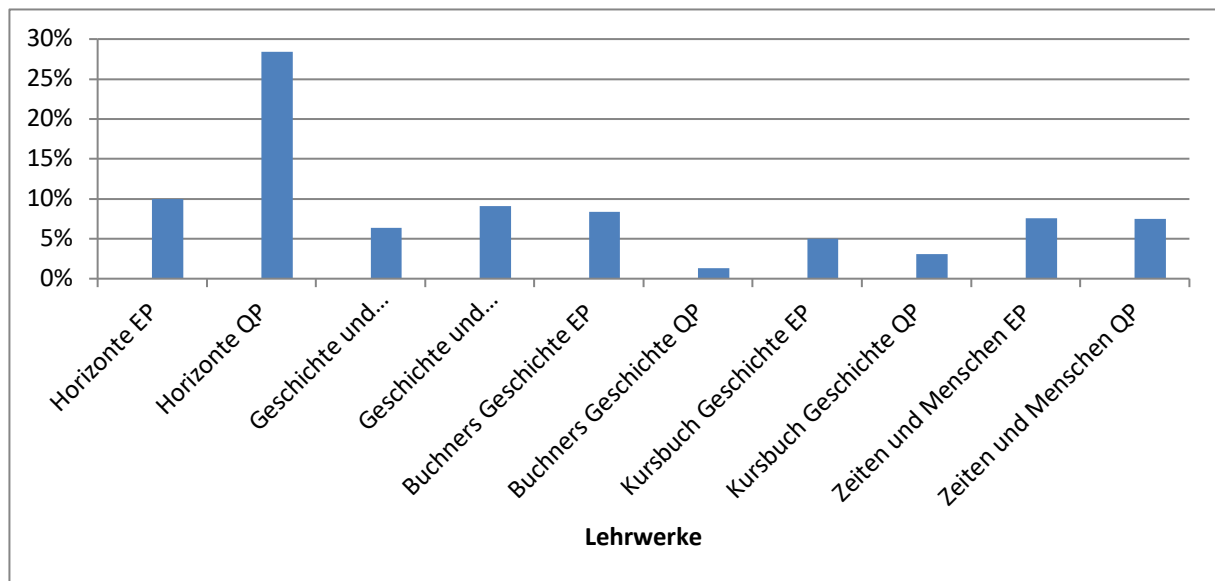


Abbildung 28: Anteil der Aufgaben, die sich auf Darstellungstexte beziehen (ab 2014)

Es fällt auf, dass der Anteil der Aufgaben, die sich eindeutig einem Darstellungstest (und ggf. weiterem Material) zuordnen lassen, im Vergleich zu den Lehrwerken vor 2014 abgenommen hat. Dies gilt auch für die neuen Kursbücher Geschichte (EP und QP) als Nachfolger des Kursbuch Geschichte von 2010, aus dem die untersuchte Vergleichsaufgabe entnommen wurde. Allerdings kann dieser Wert nicht weiter gedeutet werden, da in den Lehrwerken z. T. Angaben fehlen, auf welche Materialgrundlage sich die Aufgaben beziehen (dies gilt z. T. auch für das Kursbuch Geschichte EP und QP), so dass die oben angegebenen Werte aufgrund der fehlenden Angabe möglicherweise einen falschen Eindruck hervorrufen. Auf der anderen Seite sind diese Werte wiederum bedeutsam, da die Lernenden durch die Aufgaben aufgefordert sind, die zutreffende Materialgrundlage auszuwählen. Ob dies ohne eindeutige Angabe im Lehrbuch gelingt, kann an dieser Stelle nicht geklärt werden, ist aber eine wesentliche Fragestellung für den allgemeinen Umgang mit Lernaufgaben in den neueren Geschichts- und Gesellschaftslehrelehrwerken.

4.2.2.3 Die Häufigkeit der Verwendung von EPA-Operatoren

Auch in diesem Teil soll wieder eine Analyse der am häufigsten verwendeten Operatoren entlang der ausgewiesenen Anforderungsbereiche und quer über alle ausgezählten Lehrwerke hinweg vorgenommen werden. Die Grafik für die ab 2014 eingeführten Lehrwerke bietet das folgende Bild:

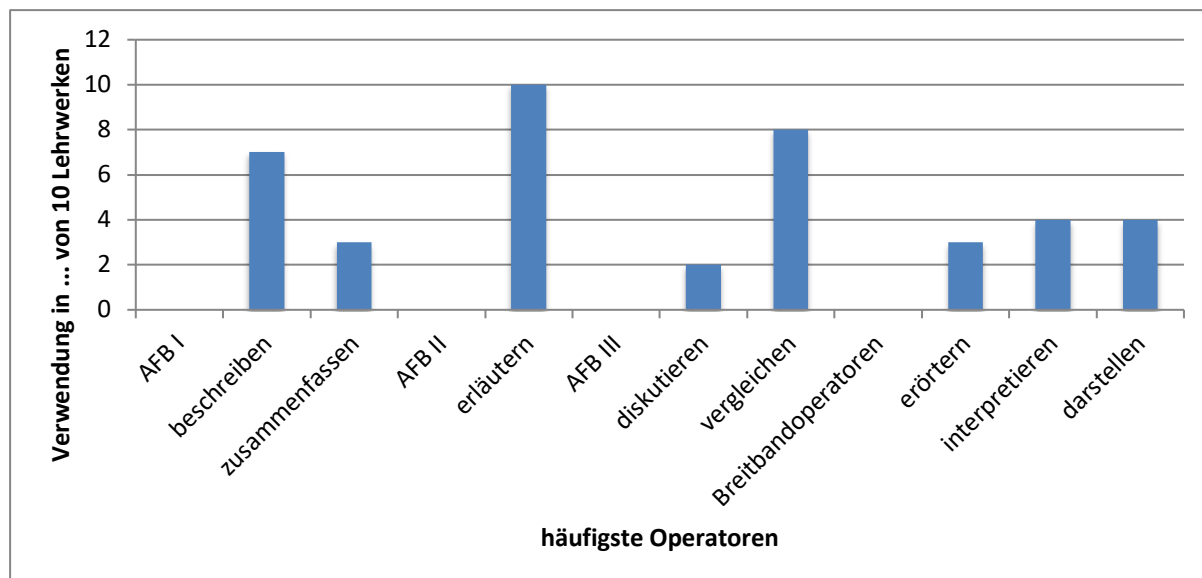


Abbildung 29: Darstellung der am häufigsten verwendeten Operatoren (ab 2014)

In 7 von 10 untersuchten Lehrwerken wird im Anforderungsbereich I der Operator *Beschreiben* am häufigsten genutzt, in drei Lehrwerken immerhin noch das *Zusammenfassen*. In den Lehrwerken vor 2014 war das Bild noch eindeutiger, dennoch ist auch in dieser zweiten Auswertung das *Beschreiben* immer noch der dominante Operator, wenngleich das *Zusammenfassen* eine deutlich größere Rolle spielt, da es nun in drei Lehrwerken am häufigsten benutzt wird.

Im Anforderungsbereich II ist wie auch schon in der Auswertung der Lehrwerke vor 2014 das *Erläutern* der in allen Lehrwerken am häufigsten gebrauchte Operator.

Im Anforderungsbereich III ist das Bild eindeutiger als in der Auswertung der Lehrwerke vor 2014, da in 8 Fällen das *Vergleichen* den am häufigsten gebrauchten Operator darstellt. Danach folgt in zwei Fällen das *Diskutieren*. Das *Beurteilen* und *Prüfen* spielen im Vergleich zur ersten Auswertung in dieser zweiten Frequenzanalyse keine Rolle.

Bei den Breitbandoperatoren kann man wie auch schon in der ersten Auszählung feststellen, dass alle drei in ähnlichem Maße in den Lehrwerken als häufigster Operator auftauchen: das *Interpretieren* und *Darstellen* jeweils viermal, das *Erörtern* dreimal (in einem Schulbuch werden das *Darstellen* und *Interpretieren* gleich häufig verwendet).

Insgesamt kann man also erkennen, dass die in der ersten Auszählung besonders häufig genutzten Operatoren auch in dieser zweiten Auszählung wieder sehr häufig vorkommen. In einzelnen Fällen, wie etwa im Anforderungsbereich II, hat sich dieses Bild noch weiter verdichtet. Operatoren, die vorher noch nicht besonders häufig aufgetreten sind, tun dies auch nicht in der zweiten Zählung. Insgesamt hat die Umstellung auf die Kernlehrpläne in den Schulbüchern der neuesten Generation nicht zu einer Umstellung der Nutzung bestimmter Operatoren geführt.

Allerdings darf die Sortierung nach in Schulbüchern am häufigsten genutzten Operatoren nicht darüber hinwegtäuschen, dass die Frequenzzahlen häufig nicht sehr weit auseinanderliegen. Deshalb soll

die folgende Grafik angefügt werden, die etwas über die absoluten Zahlen aussagt. Dargestellt werden die drei in absoluten Zahlen am häufigsten verwendeten Operatoren.

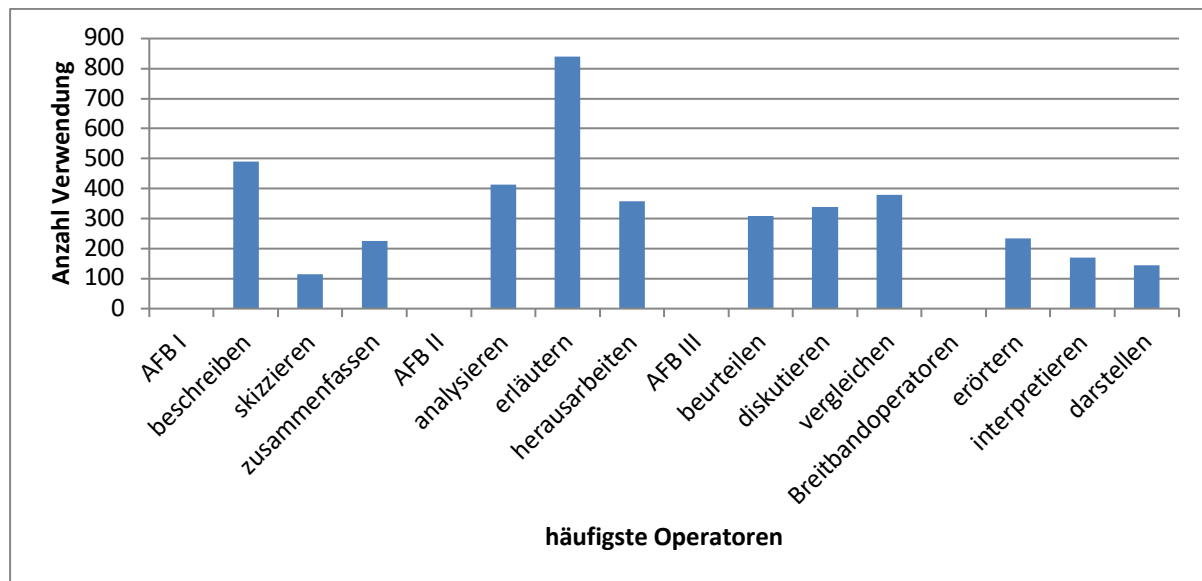


Abbildung 30: Die am häufigsten verwendeten Operatoren in absoluten Zahlen (ab 2014)

Es zeigt sich, dass bestimmte Operatoren, die in der vorigen Grafik nicht abgebildet wurden, sehr wohl eine größere Rolle spielen als die erste Grafik dies zeigen kann, wie etwa im Anforderungsbereich I das *Skizzieren* und *Zusammenfassen* und im Anforderungsbereich II das *Analysieren* und das *Herausarbeiten*. Besonders interessant ist diese Darstellung für den Anforderungsbereich III: Zwar wird das *Vergleichen* am häufigsten genutzt, jedoch dicht gefolgt vom *Diskutieren* und *Beurteilen*. Das sich in der Auswertung 1 abzeichnende Bild spiegelt sich in diesen Zahlen wider: je komplexer der Anforderungsbereich, desto heterogener die Nutzung der diesem Bereich zugeordneten Operatoren.

Insgesamt kann aber auch in den Lehrwerken ab 2014 davon ausgegangen werden, dass das *Vergleichen* eine wichtige Rolle spielt. Weiterhin zeigt die Auszählung, dass das *Beurteilen* als Teilhandlung des Vergleichens eine wichtige Rolle spielt, wenn es auch nicht am häufigsten genutzt wird.

Nachfolgend soll neben den häufig genutzten Operatoren wieder die Nutzung der übrigen Operatoren, die dem jeweiligen Anforderungsbereich zugeordnet sind, abgebildet und gefragt werden, welche Rolle die weiteren dem Vergleichen als Teilhandlungen dienenden Operatoren spielen.

Häufigkeiten im Anforderungsbereich I

Nachfolgend wird wieder gezeigt, welche Operatoren des Anforderungsbereichs I in den ausgezählten Lehrwerken verwendet werden.

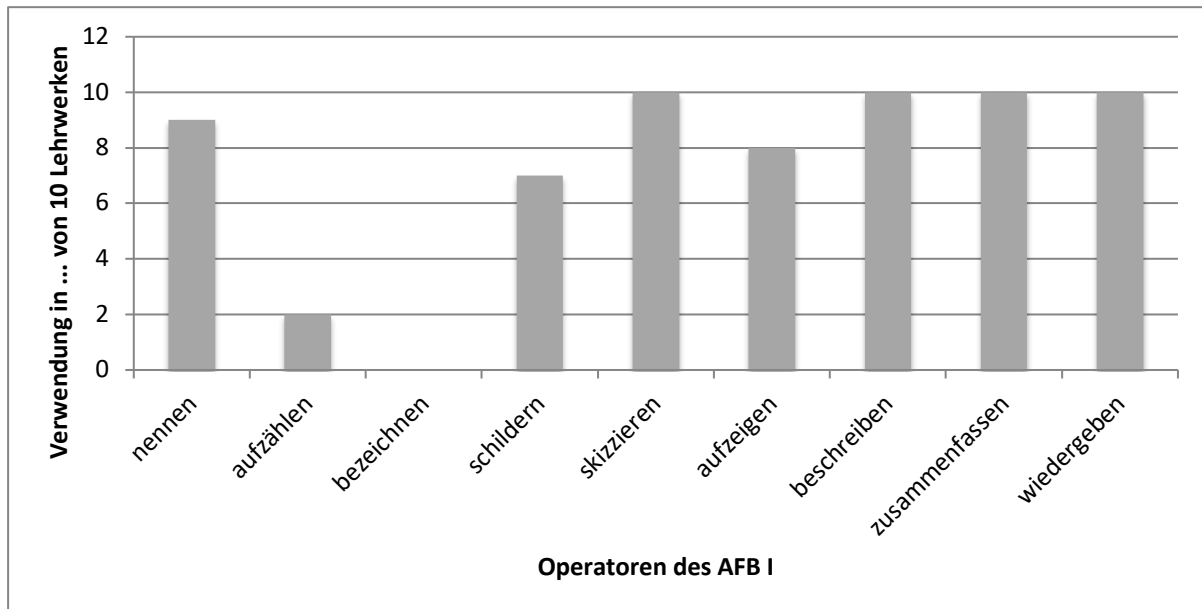


Abbildung 31: Verwendung von Operatoren im Anforderungsbereich I (ab 2014)

Die Darstellung zeigt, dass das *Aufzählen* nur in zwei Lehrwerken überhaupt vorkommt, das *Bezeichnen* wird in keinem Lehrwerk verwendet. Diese Ergebnisse passen zur Auswertung der Lehrwerke vor 2014, da diese beiden Operatoren auch in den 16 ausgezählten Lehrwerken kaum verwendet wurden. Hier wäre zu prüfen, welche Frequenzen sich bei einer Auszählung der in der Sekundarstufe I verwendeten Lehrwerke ergeben, da sich die Frage stellt, warum dies so ist bzw. ob diese Operatoren, wenn sie übereinstimmend so wenig genutzt werden, überhaupt sinnvoll für den EPA-Katalog sind.

Es fällt aber auch auf, dass viel mehr Operatoren in allen Lehrwerken genutzt werden. Waren das in der ersten Auszählung nur das *Beschreiben* und *Zusammenfassen*, sind es in der zweiten Auszählung außerdem noch das *Skizzieren* und *Wiedergeben*. Sicherlich ist das Ergebnis insofern nur bedingt vergleichbar, da es sich zwar um 10 Lehrwerke, jedoch nur um 5 Lehrwerkreihen handelt (jeweils ein Band zur Einführungs- und ein Band zur Qualifikationsphase). Da es aber die für NRW zugelassenen Lehrwerke für die gymnasiale Oberstufe sind, sind die Daten relevant.

Eine Analyse der absoluten Frequenzen, mit der die genannten Operatoren in den Lehrwerken auftauchen, ergibt das nachfolgende Bild:

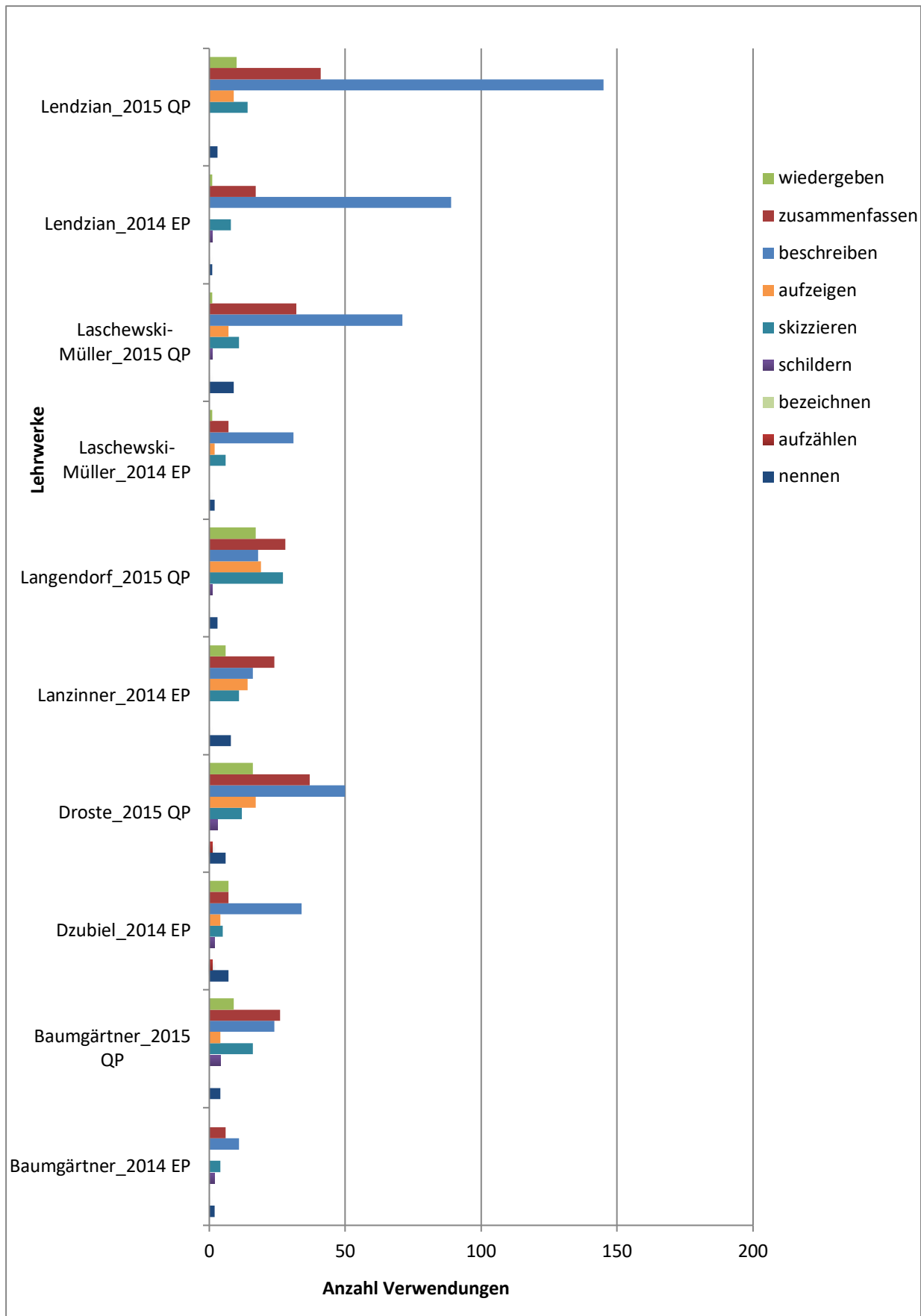


Abbildung 32: Häufigkeit der Verwendung von Operatoren im Anforderungsbereich I in den einzelnen Lehrwerken (ab 2014)

Die Grafik bildet nicht ab, dass die Lehrwerke sehr unterschiedliche Umfänge haben, so ist Band 1 zur Einführungsphase in allen Fällen in etwa halb so umfangreich wie Band 2 zur Qualifikationsphase (Band 1 ist in der Grafik durch EP, Band 2 durch QP gekennzeichnet). Es zeigt sich jedoch sehr deutlich, dass insbesondere das *Beschreiben* in drei Lehrwerken sehr hohe Frequenzwerte erreicht, gefolgt vom *Zusammenfassen*. *Wiedergeben* und *Skizzieren* werden zwar auch in allen Lehrwerken der neuesten Generation verwendet, aber nicht unbedingt in höheren Frequenzen, hier verschiebt sich also das Bild zur ersten Auswertung. Es kann also auch für die Lehrwerke ab 2014 davon ausgegangen werden, dass den Lernenden wiedergebende Operationen vertraut sein sollten und diese für die Lösung der Vergleichsaufgabe genutzt werden können.

Häufigkeiten im Anforderungsbereich II

Eine Aufschlüsselung der einzelnen Operatoren für den Anforderungsbereich II ergibt das nachfolgende Bild:

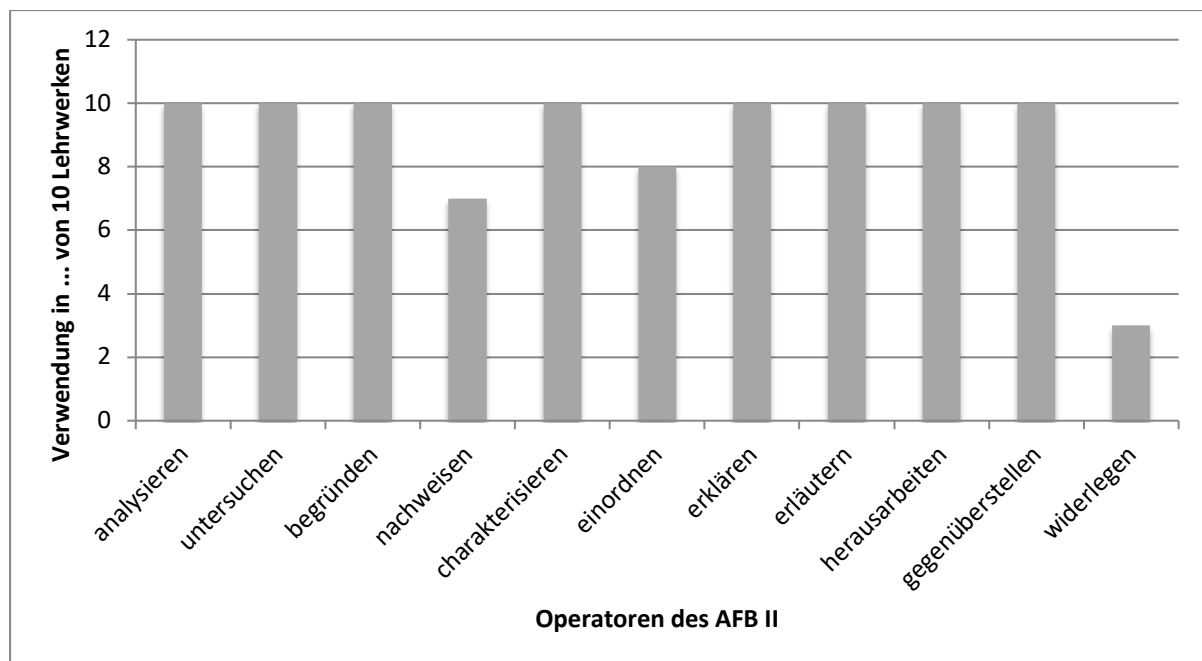


Abbildung 33: Verwendung von Operatoren im Anforderungsbereich II (ab 2014)

Im Anforderungsbereich II werden, wie auch schon in der Auswertung der Lehrwerke vor 2014 zu sehen war, fast alle Operatoren in den meisten Lehrwerken verwendet. Nur *Einordnen*, *Nachweisen* und *Widerlegen* bilden hier Ausnahmen. Dabei fällt das *Widerlegen* besonders auf, da es nur in drei Lehrwerken überhaupt verwendet wird. Die für das Vergleichen bedeutsamen Operatoren *Erklären* und *Gegenüberstellen* werden hingegen in allen Lehrwerken verwendet.

Die Aufschlüsselung der Frequenzen der Operatoren des Anforderungsbereichs II für die einzelnen Lehrwerke ergibt die nachstehende differenzierte Darstellung:

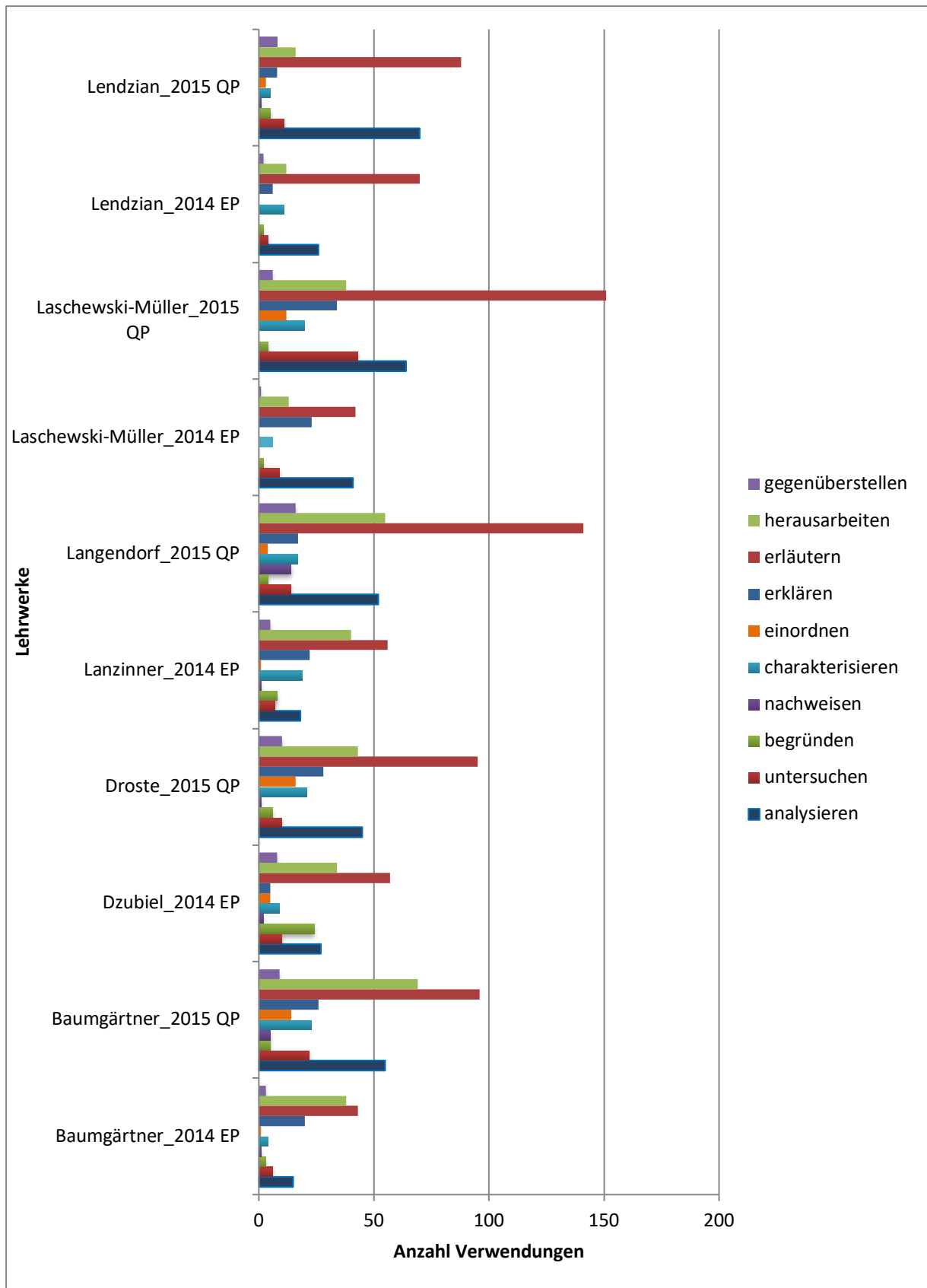


Abbildung 34: Häufigkeit der Verwendung von Operatoren im Anforderungsbereich II in den einzelnen Lehrwerken (ab 2014)

Die Frequenzen in absoluten Zahlen zeigen, dass einige Operatoren besonders stark für Aufgabenstellungen benutzt werden. Das *Erläutern* zeigt im Verhältnis zu den weiteren in einem Lehrwerk verwendeten Operatoren durchweg hohe Frequenzwerte. Dies passt zur Überlegung im ersten Teil zur Abgrenzung von *Erklären* und *Erläutern*. Während das *Erläutern* häufig gebraucht wird, fallen die Frequenzwerte für das *Erklären* deutlich ab. Dabei ist es wesentlich für das *Vergleichen*. Es kann jedoch angenommen werden, dass *Erklären* und *Erläutern* weitgehend synonym gebraucht werden.

Interessant erscheint, dass insbesondere das *Begründen* sehr unterschiedliche, insgesamt jedoch eher niedrige Frequenzen erreicht.

Eine Aussage, dass es einen Zusammenhang zwischen der Nutzung einzelner Operatoren im ersten und zweiten Band gibt, ist nicht möglich.

Häufigkeiten im Anforderungsbereich III

Musste im ersten Auswertungsteil festgestellt werden, dass im Anforderungsbereich III nur zwei der EPA-Operatoren in allen Lehrwerken auftauchen, zeigt sich in diesem zweiten Auswertungsteil ein anderes Bild. Bis auf drei Operatoren werden nun alle Operatoren in allen 10 ausgewerteten Lehrwerken verwendet. Ausnahmen bilden lediglich das *Bewerten* und *Überprüfen*, die in 9 von 10 Lehrwerken verwendet werden, und das *Prüfen*, das immerhin in 8 Lehrwerken verwendet wird.

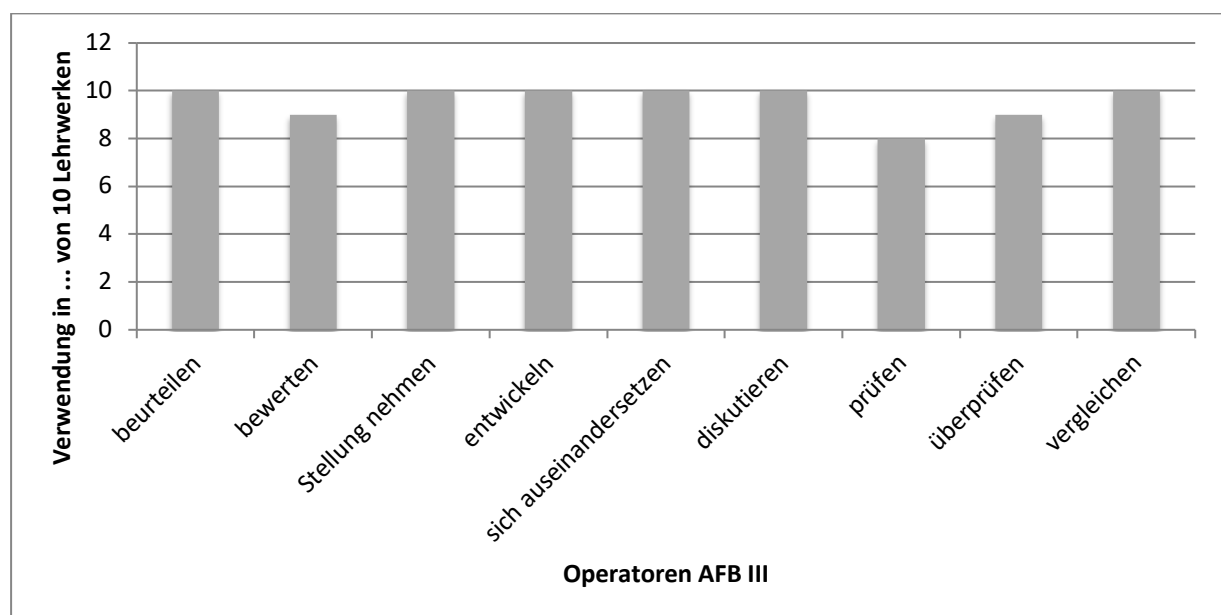


Abbildung 35: Verwendung von Operatoren im Anforderungsbereich III (ab 2014)

Die nachfolgende Aufschlüsselung zeigt wiederum die Unterschiede in der Verwendungshäufigkeit. Die Grafik verdeutlicht, dass zwar fast alle Operatoren in den meisten Lehrwerken verwendet werden, die Frequenzen aber insgesamt heterogen sind:

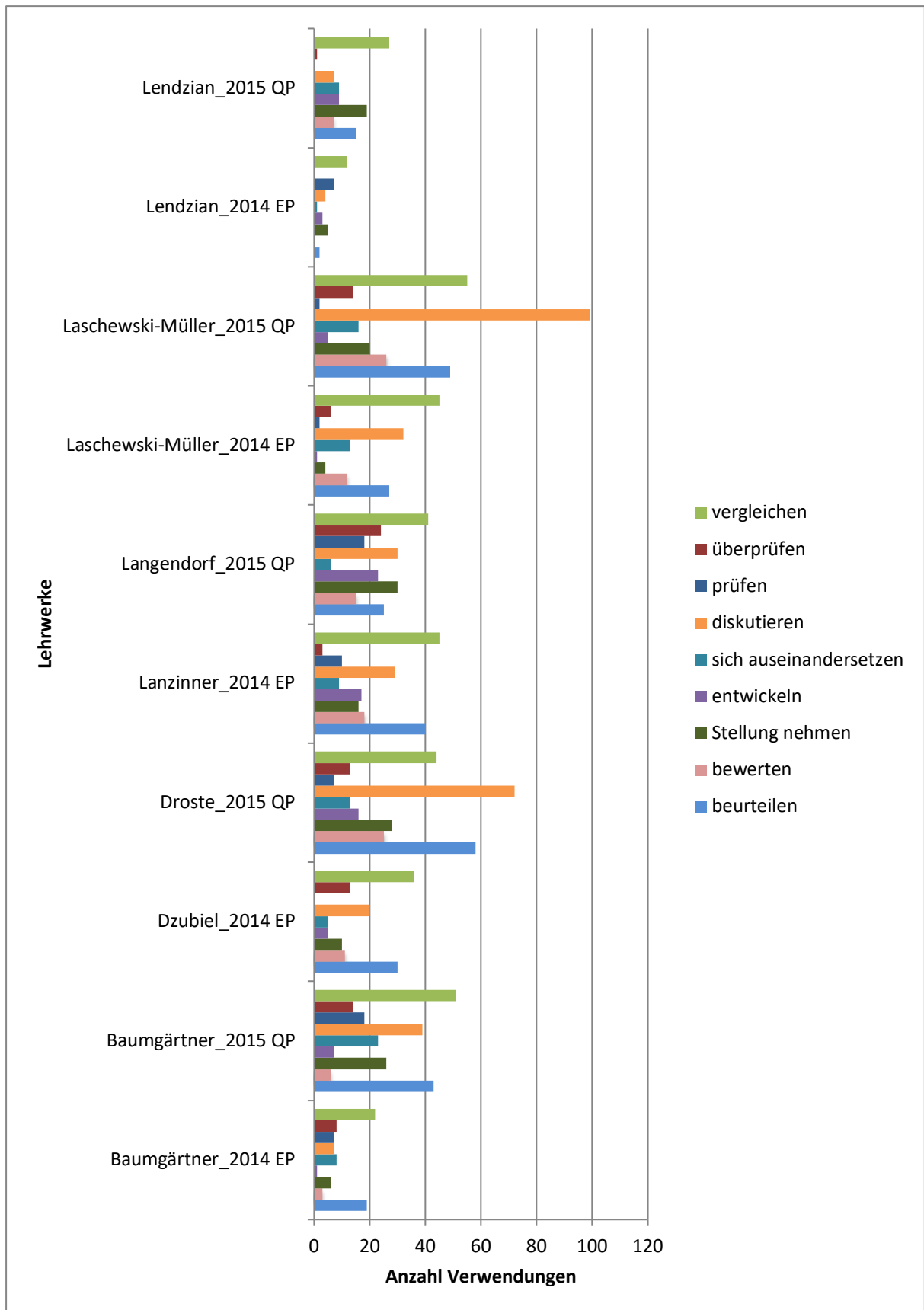


Abbildung 36: Häufigkeit der Verwendung der Operatoren im Anforderungsbereich III in den einzelnen Lehrwerken (ab 2014)

Auch in der zweiten Auszählung erreicht das *Diskutieren* in einzelnen Lehrwerken sehr hohe Frequenzwerte, das *Vergleichen* wird ebenfalls in allen Lehrwerken häufig gebraucht. Dies passt zur ersten Auszählung. Weiterhin wird das *Diskutieren* nun auch in allen Lehrwerken verwendet, wobei man feststellen kann, dass die Verwendungsfrequenz dieses Operators recht heterogen ist.

Als Teilhandlungen des häufig vorkommenden Vergleichens kann für das *Beurteilen* festgestellt werden, dass es mit Ausnahme der Lehrwerkreihe „Zeiten und Menschen“ häufiger (mind. 19x) oder sogar häufig (bis zu 58x) verwendet wird. Das bedeutet, dass das *Begründen* über den Operator *Beurteilen* vertraut sein könnte. Voraussetzung dazu wäre allerdings die Explizitmachung der Begründestruktur für das *Beurteilen*.

Nutzung der ‚Breitbandoperatoren‘

Alle sogenannten Breitbandoperatoren werden auch in allen Lehrwerken verwendet. Das Bild ist damit deutlich homogener als im ersten Auszählungsteil, in dem es Lehrwerke gab, die einzelne der drei übergreifenden Operatoren nicht verwendeten.

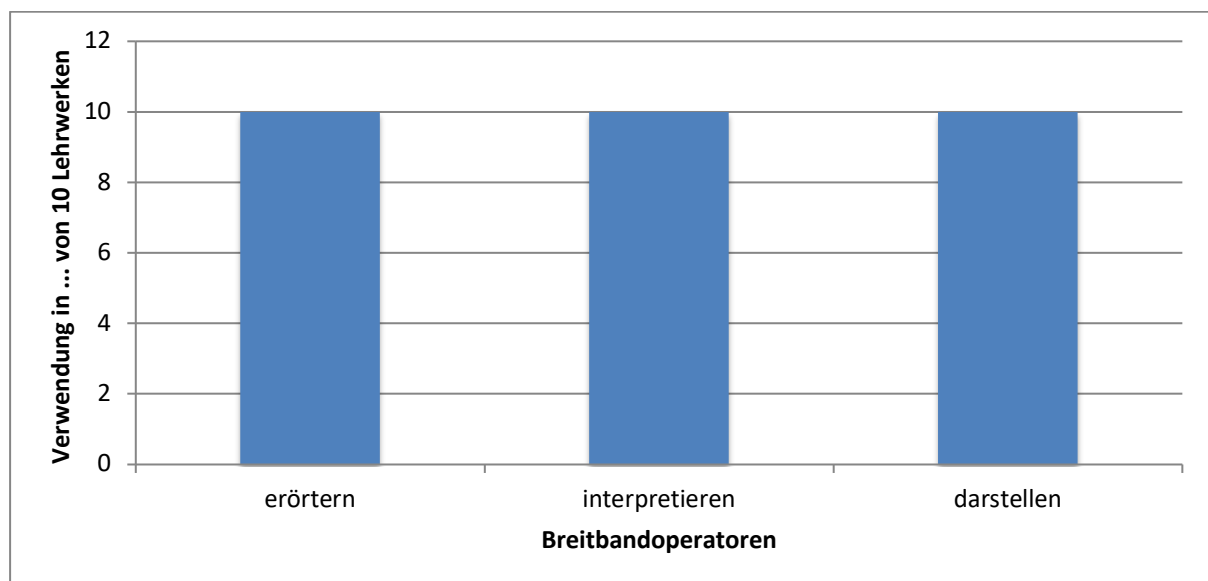


Abbildung 37: Verwendung der Breitbandoperatoren (ab 2014)

Allerdings liegt die Verwendungshäufigkeit dieser Operatoren zum Teil weit auseinander. Insbesondere bei Lanzinner (2014/EP), Langendorf (2015/QP) und Laschewski/Müller (2015/QP) erreicht das *Erörtern* hohe Frequenzwerte, bei Laschewski/Müller (2015/QP) zudem das *Interpretieren*, während nur bei Lenzian (2015/QP) das *Darstellen* eine hohe Frequenz erhält. Durch die kompetenzorientierten Lehrpläne sind den Lehrwerken bestimmte Inhaltsfelder vorgegeben.⁵⁴³ Die unterschiedliche Verwendungshäufigkeit lässt sich damit nicht durch die heterogene Themenwahl erklären. Auch für die ‚Breitbandoperatoren‘ ist also wieder ein individueller Schulbuchstil festzustellen.

⁵⁴³ Vgl. Ministerium für Schule und Weiterbildung des Landes Nordrhein-Westfalen (2014):

4.2.2.3 Verwendung von Operatoren über den EPA-Katalog hinaus

Auch in diesem zweiten Teil der Frequenzanalyse sollen die Operatoren berücksichtigt werden, die nicht im EPA-Katalog aufgeführt sind. Dabei wird der Begriff Operator wieder in einem weiten Verwendungszusammenhang benutzt. Eine genaue Aufschlüsselung, ob es sich im echten Sinne um ‚Operatoren‘ im Sinne von sprachlichen Handlungen handelt oder um andere Aufforderungen, steht noch aus, so dass wie im ersten Teil nicht differenziert wird.

Die Zahl der unterschiedlichen Operatortypen für die Lehrwerke ab 2014 ist, wie in der Auswertung der Lehrwerke vor 2014, sehr heterogen:

In dieser zweiten Analyse gibt es ein einziges Lehrwerk, das ‚nur‘ 17 weitere unterschiedliche Verben benutzt. Die Werte der übrigen Lehrwerke liegen zwischen 23 und 49 nicht in den EPA gelisteter Operatoren. Damit liegt die maximale Höchstzahl deutlich unter der max. Anzahl der ersten Auszählung (ein vor 2014 erschienenenes Lehrwerk lag bei 84 weiteren unterschiedlichen handlungsinitiierenden Verben).

Im Folgenden werden wieder die Frequenzen in den einzelnen Lehrwerken aufgeschlüsselt und die Frequenzen der verwendeten Nicht-EPA-Operatoren im Vergleich zu den EPA-Operatoren dargestellt.

Kernlehrplan für die Sekundarstufe II Gymnasium/Gesamtschule in Nordrhein-Westfalen Geschichte. Online-Ressource: http://www.schulentwicklung.nrw.de/lehrplaene/upload/klp_SII/ge/KLP_GOST_Geschichte.pdf (zuletzt eingesehen am 08.07.16).

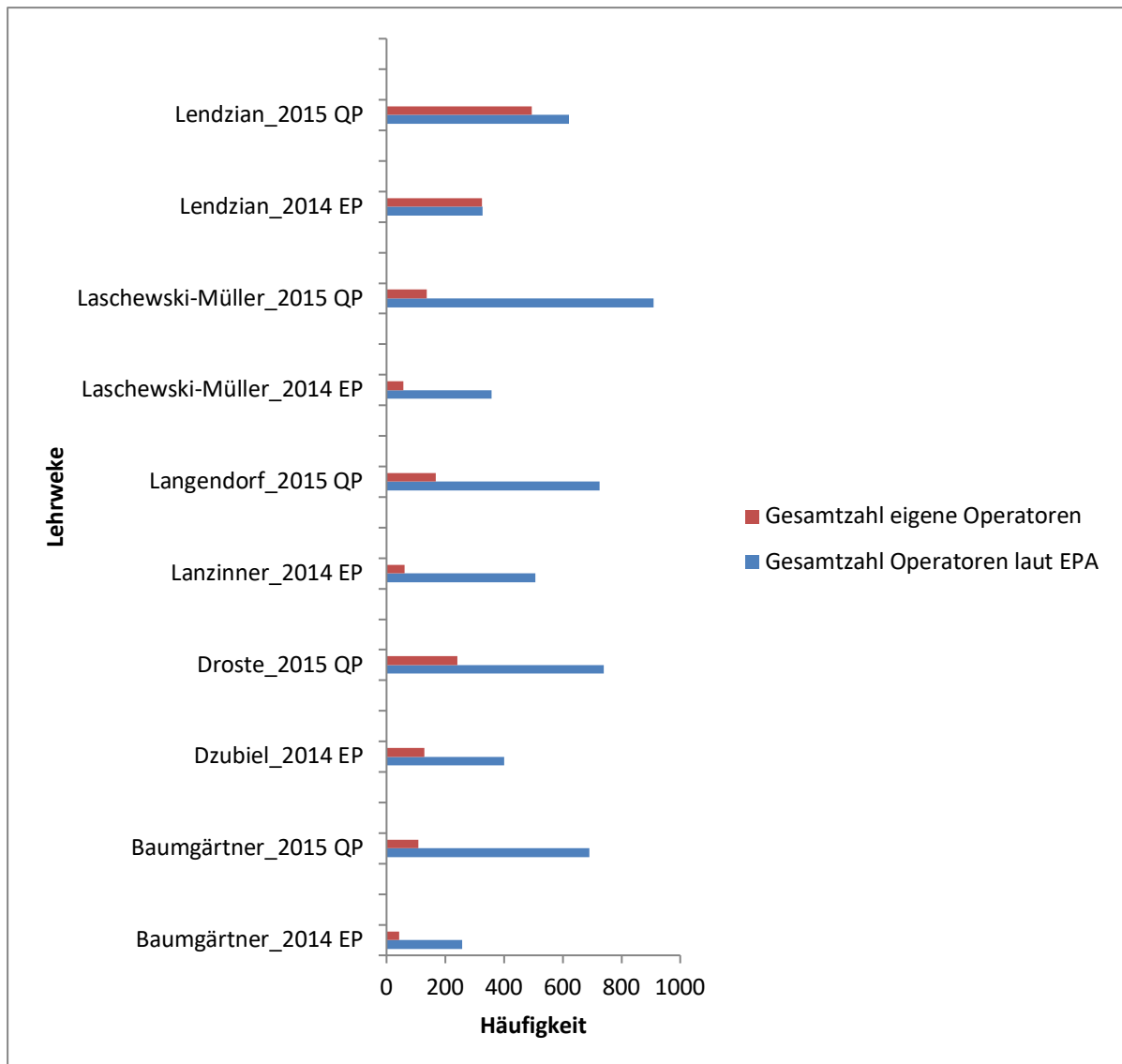


Abbildung 38: Verwendungshäufigkeit im Vergleich von Nicht-EPA-Operatoren und EPA-Operatoren (ab 2014)

Ebenso wie die sehr unterschiedlichen Zahlen der für Aufgabenstellungen benutzten Verben ist auch ihre Verwendungshäufigkeit divergent. Bei der Einordnung der Ergebnisse ist wiederum zu bedenken, dass die Lehrwerke der Einführungsphase deutlich geringer im Umfang sind als die der Qualifikationsphase. Legt man für den Vergleich nur die Lehrwerke der Qualifikationsphase zugrunde, kann man feststellen, dass die Verwendungshäufigkeiten, die zwischen 109 und 495 Verwendungen weiterer Verben liegen, stark schwanken und wieder auf einen stark individuellen Schulbuchstil hinweisen. Insgesamt lässt sich dennoch feststellen, dass im Gegensatz zu den vor 2014 erschienenen Lehrwerken in allen neuen Lehrwerken die Zahl der EPA-Operatoren überwiegt. Bis auf eine Ausnahme (in Lenzian_2014_EP ist die Gesamtzahl von EPA- und Nicht-EPA-Operatoren gleich hoch, in Lenzian_2014_QP liegt die Anzahl der EPA-Operatoren nur 11% über der Zahl der Nicht-EPA-Operatoren) ist die Zahl der EPA-Operatoren deutlich höher als die der schulbucheigenen Aufgabenformulierungen.

4.2.2.4 Bedeutung der Daten in Bezug auf historische Vergleichsaufgaben

Wie schon in den Lehrwerken vor 2014 ist das *Vergleichen* auch in den Lehrwerken ab 2014 ein wichtiger, da häufig vorkommender Operator. *Vergleichen* kommt in allen Lehrwerken als Lernaufgabe vor und stellt für den Anforderungsbereich III weiterhin den am häufigsten gewählten Operator dar.

Entsprechend des Vorgehens im ersten Teil werden im Folgenden wieder die für das *Vergleichen* relevanten und in den EPA genannten Teiloperatoren *Gegenüberstellen*, *Beurteilen*, *Erklären*, *Begründen* und *Beurteilen* überprüft. Die Bedeutung dieser Operatoren als Teiloperatoren für das *Vergleichen* sollen nachfolgend noch ausführlich diskutiert werden.

Im ersten Teil standen die folgenden Fragen im Mittelpunkt der Betrachtung: Wie häufig erscheinen die Teiloperatoren als Aufgaben in den Schulbüchern und kann davon ausgegangen werden, dass es genügend Lerngelegenheiten für den Umgang mit ihnen gibt? Sie sollen auch jetzt wieder zum Ausgangspunkt der Betrachtung werden.

Die folgende Grafik stellt, wie im ersten Teil, die Häufigkeiten der genannten Operatoren dar. Sie geht wiederum von den Gesamtnennungen aus.

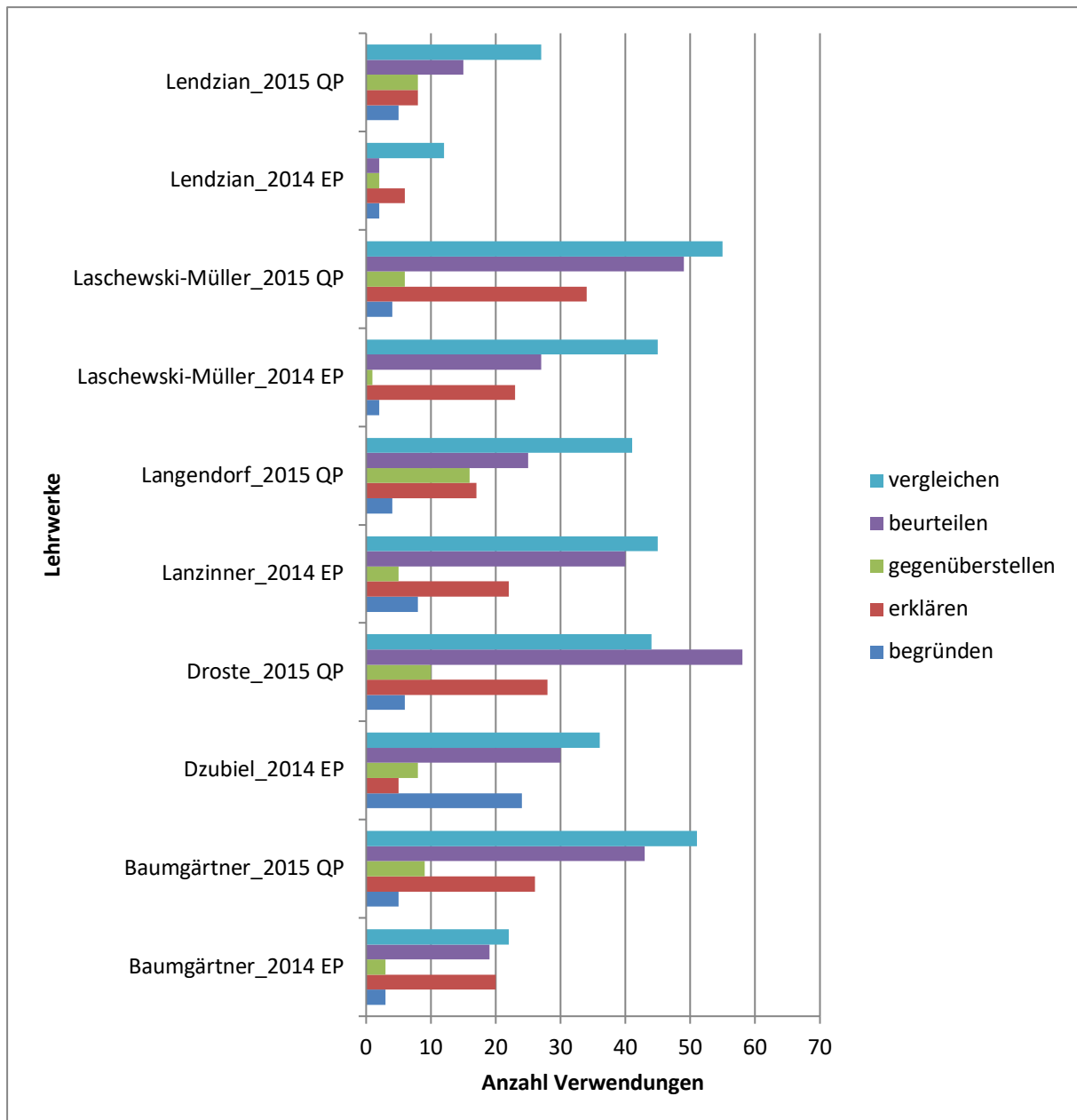


Abbildung 39: Der Operator 'Vergleichen' und seine Teiloperationen: Frequenzen in den Lehrwerken ab 2014

Die Grafik zeigt ähnliche Ergebnisse wie im ersten Teil. Sie macht deutlich, dass das *Gegenüberstellen* als Lernaufgabe deutlich weniger häufig gestellt wird als das komplexere *Vergleichen*, das etwa explizit eine Beurteilung des Gegenübergestellten verlangt.

Erkläre-Aufgaben werden häufig gestellt, sie können als geübt angesehen werden. Auch Beurteile-Aufgaben tauchen relativ häufig auf. Der Operator *Begründen* hingegen wird eher selten verwendet. Hier kann wieder vermutet werden, dass das *Begründen* implizit durch das *Beurteilen* und ggf. durch das Erklären, wenn diese Strukturen bekannt sind und offengelegt werden, eingeübt wird.

Grundsätzlich wäre zur besseren Einordnung der Ergebnisse ein Vergleich mit den Frequenzen in Lehrwerken der Sek. I vonnöten, um besser einschätzen zu können, ob etwa Strukturen wie das *Gegenüberstellen* dort bereits ausreichend als Aufgaben angeboten wurden. Erste Hinweise darauf finden

sich in Altun/Günther (2015)⁵⁴⁴: In der Auswertung von 10 Lehrwerken der Sek. I und II taucht das *Gegenüberstellen* nicht unter den drei häufigsten Operatoren auf. Dieses sicherlich ausschnittshafte Ergebnis verstärkt den Eindruck, dass Lehrwerke nicht nur einem sehr individuellen Stil folgen, sondern dass Aufgaben und somit Operatoren zwar in Bezug auf das zu bearbeitende Thema gewählt werden, ein Gesamtkonzept zum Einsatz verschiedener Operatoren aber fehlt. Dazu sind jedoch Überlegungen nötig, da Aufgabenstellungen, die durch Operatoren formuliert werden, spätestens in der Abiturprüfung (schriftlich) gelöst werden müssen. Hierauf müssen Lernende vorbereitet werden.

4.3 Einordnung der Ergebnisse in der Gesamtschau

Zunächst kann festgestellt werden, dass in den Geschichtslehrwerken ab 2014 Lernaufgaben fast durchgehend über Operatoren formuliert werden. Ist dieser Umstand, wie bereits vermutet, der Kompetenzorientierung geschuldet, muss allerdings auf das unklare Verhältnis zwischen Anforderungsbereichen und Kompetenzorientierung hingewiesen werden.⁵⁴⁵

Der Anteil der Aufgaben pro Seite hat sich in den Lehrwerken ab 2014 auf fast zwei Aufgaben erhöht. Zwar sagt der Anteil der Aufgaben nichts über die Qualität dieser aus und auch nichts darüber, inwiefern es sich um historische Lernaufgaben handelt. Dennoch kann er einen ersten Indikator dafür darstellen, wie stark in Lehrwerken zum Umgang mit dem dargebotenen Stoff angeregt wird. Hier ist zu vermuten, dass Aufgaben durch den Fokus auf die Kompetenzorientierung in den neuen Kernlehrplänen NRW Lernaufgaben stärker in den Blick der Schulbuchautoren gerückt sind. Dabei ist zunächst noch nicht differenziert, welche Rolle unterschiedliche Materialgrundlagen für die Aufgabengestaltung spielen. Da allerdings gerade im zweiten Frequenzanalyseteil (Lehrwerke ab 2014) in einigen Lehrwerken eindeutige Hinweise fehlen, auf welche Materialgrundlage sich Aufgaben beziehen, kann hierüber keine eindeutige Aussage gemacht werden.

Die Nutzung einzelner Operatoren aus der EPA-Liste für das Fach Geschichte ist bereits beschrieben und eingeordnet worden. Die Ergebnisse sollen an dieser Stelle nicht wiederholt werden. Es ist jedoch interessant, dass einzelne Operatoren kaum genutzt werden, während andere sehr häufig vorkommen. Zwar werden in der Lehrwerkgeneration ab 2014 mehr der Operatoren aus dem EPA-Katalog genutzt als in den Lehrwerken vor 2014, dennoch muss gefragt werden, welchen Wert diese kaum genutzten Operatoren besitzen, um historisches Denken anzuregen, oder konkreter, inwiefern sie ein historisches Werkzeug darstellen können. Am Beispiel des *Vergleichens* soll dies im Folgenden gezeigt werden. Eine solche Untersuchung erscheint wesentlich für den EPA-Katalog, der, wenn Operatoren

⁵⁴⁴ Altun Tülay; Günther, Katrin (2015): Operatoren am Übergang von der Sekundarstufe I zur Sekundarstufe II als Vorbereitung auf wissenschaftspropädeutisches Arbeiten in der Sekundarstufe II? Eine Auszählung von Aufgabenstellungen in 10 Schulbüchern der Sekundarstufen I und II. Verfügbar unter: https://www.uni-due.de/imperia/md/content/prodaz/altun_g%C3%BCnther_operatoren.pdf. S. 6f (zuletzt eingesehen am 01.08.2018).

⁵⁴⁵ Vgl. Schönemann, Bernd et al., 2011. 17. Im Rahmen dieser Arbeit wurde dieser Aspekt in Kapitel 3.3.3 dargelegt.

nicht den gewünschten Mehrwert für den Unterricht besitzen, überarbeitet werden müsste. So fällt die in einigen Lehrwerken gehäufte Verwendung der Operatoren *Erklären* und *Erläutern* auf. Diese müssten viel schärfer voneinander abgegrenzt werden. Beide Operatoren, das zeigt die Frequenzanalyse, werden sehr individuell eingesetzt, so dass sich die Annahme verstärkt, dass eine klare Profilierung der beiden Operatoren vorgenommen werden muss.⁵⁴⁶ Ein festes Verwendungsschema kann nicht erkannt werden, wäre aber auch als Teilhandlung für das *Vergleichen* von Bedeutung.

Unterscheiden sich *Erklären* und *Erläutern*, wie im EPA-Katalog definiert, nur durch die im Vergleich zum *Erklären* zusätzlichen Informationen und Beispiele, die für das *Erläutern* notwendig sind? Dann muss dies bei den Lerner*innen eine große Verunsicherung hervorrufen: Ab wann haben sie so viele Beispiele und Informationen gegeben, dass es sich um ein *Erläutern* und nicht mehr um ein *Erklären* handelt? Diese Operatoren müssen deshalb viel stärker hinsichtlich ihres Anforderungspotentials expliziert werden, damit die Aufgabenbearbeitung erfolgreich gelingen kann. Dabei bietet der Zugriff über die Funktionalität von Sprache eine Lösung, da über den kommunikativen Zweck Operatoren in ihrer Funktion begriffen werden können.

Weiterhin muss über die Anzahl der Operatoren nachgedacht werden. In diesem Zusammenhang beschreiben Schönemann et al. die Defizite der derzeitigen Operatorenverwendung und stellen fest, Lernende dürften [...] „in der Regel damit überfordert sein, sich alle Operatoren und die mit ihnen verbundenen Operationen zutreffend einzuprägen. Das lässt erhebliche Zweifel an der behaupteten Signalwirkung aufkommen. Eine Beschränkung auf maximal zehn Operatoren wäre daher dringend zu diskutieren.“⁵⁴⁷ Da auch die übrigen Fächer in ihren EPA-Katalogen zum Teil die hier genannten, zum Teil aber auch andere Operatoren auflisten, die zudem den Fachdisziplinen entsprechend unterschiedlich definiert oder zumindest prononciert sein können, stellt sich die Frage nach der Handhabbarkeit des EPA-Katalogs (oder besser der Kataloge) noch schärfer: Sind Lernende in der Lage die Vielzahl der von ihnen geforderten Operatoren den Fachdisziplinen entsprechend einzusetzen? Hier sind Zweifel angebracht. So ist beispielsweise das *Vergleichen* im Geschichtsunterricht ein anderes als das im Biologieunterricht.

Um den Fächern gerecht zu werden, könnten die von Redder et al. vorgeschlagenen Basisqualifikationen⁵⁴⁸ als Grundlage für den Umgang mit Aufgabenformaten dienen. Die Autoren schlagen auf der Grundlage einer Untersuchung an Grundschulkindern vor, Sprachhandlungen zu kategorisieren. Für die 1. und 2. Klasse der Grundschule benennen sie das *Beschreiben*, *Instruieren*, *Erklären*, *Reformulieren* und *Erläutern* als zentrale Anforderungen.⁵⁴⁹ Eine solche Kategorisierung und Beschränkung auf wenige Operatoren kann auch für die Sek. II relevant sein. Das Wissen um für die Fächer besonders relevante Operatoren kann dann dazu genutzt werden, diese fachspezifisch auszudifferenzieren. Am Beispiel des *Vergleichens* wird deutlich, dass Operatoren andere Operatoren als „Teiloperatoren“ oder anders ausgedrückt als sprachliche Teilhandlungen benötigen. Die Kenntnis dieser Teiloperatio-

⁵⁴⁶ Vgl. hierzu auch Altun, Tülay; Günther, Katrin (2015), S. 13.

⁵⁴⁷ Schönemann, Bernd; Thünemann, Holger; Zülsdorf-Kersting, Maik (2010), S. 17f.

⁵⁴⁸ Redder, Angelika; Guckelsberger, Susanne, Graßer, Barbara (2013).

⁵⁴⁹ Vgl. ebd. S. 14.

nen ermöglicht es den Lernenden, durch ihr Wissen um diese Teilhandlungen und die Kenntnis zentraler Operatoren, die insbesondere diese Teilhandlungen repräsentieren, Lernaufgaben erfolgreich zu lösen. Diese Herangehensweise stellt zudem einen stark kompetenzorientierten Zugriff dar. Die Ausdifferenzierung der Operatoren in den Fachdisziplinen kann dann als Mehrwert und weniger als Belastung für Lernende wahrgenommen werden. Die zuvor dargestellte Funktion des Vergleichens im Fach Geschichte (einhergehend mit der herausgearbeiteten hohen Zahl an Vergleichsaufgaben in Lehrwerken) macht das Vergleichen zu einem Basis-Werkzeug für den Geschichtsunterricht.

Schönemann et al. nennen als weitere Hürden im Umgang mit den EPA-Operatoren:

„Zweitens ist es systematisch kaum überzeugend, nicht nur spezifische, sondern auch übergeordnete Operatoren auszuweisen. Wenn bei diesen Operatoren Leistungen in allen Anforderungsbereichen erforderlich sind, dann sollte man sie – im Sinne der Vereinheitlichung – dem AFB III zuordnen. Denn anderenfalls müsste man Operatoren für den AFB II auch als übergeordnete Operatoren für den ersten Anforderungsbereich klassifizieren. Und drittens ist ein Mangel an Präzision bei der Verwendung der Operatoren zu kritisieren. [...] Nimmt man diese Formulierung ernst, dann kann eine Leistung im AFB I (Operator: wiedergeben) nur dadurch erbracht werden, dass man in den AFB II (Operator: herausarbeiten) wechselt.“⁵⁵⁰

Der Zugriff über die von Redder et al. vorgeschlagenen Basisqualifikationen und die daraus resultierende Ausweisung grundlegender sprachlicher Handlungen könnte das Problem der Zuordnung zu den ausgewiesenen Anforderungsbereichen lösen, zumal bereits die Analyse einzelner Aufgaben Grund zu der Annahme gibt, dass die Zuordnung zu den Anforderungen auch durch die Situierung der Aufgabe beeinflusst werden kann. Am Beispiel des sogenannten „Breitbandoperators“ *Darstellen* kann dies gezeigt werden. Je nach Aufgabenformulierung kann *Darstellen* als *Wiedergeben* oder als ein ordnendes und interpretierendes *Darstellen* verstanden werden.

Eine klare Abgrenzung der Operatoren fehlt. Dies zeigt auch das Beispiel der Kombination des komplexen und dem Anforderungsbereich III zugehörigen Operators *Vergleichen* mit einer vorangestellten W-Frage: „In welcher Weise unterschieden sich die Wege zum modernen Staat? Vergleichen Sie die Entwicklung in Preußen, Russland und England“.⁵⁵¹ Das *Vergleichen* wird hier zur Teilhandlung der W-Frage. Das *Unterscheiden* stellt, wie im Kapitel zum Vergleichen gezeigt, einen Teil des *Vergleichens* dar, die Frage nach der „Weise“ gibt einen Perspektivierungshinweis. Strenggenommen hätte die W-Frage also der Vergleichsoperation nachgestellt werden müssen.

Insgesamt ist festzustellen, dass für einen Operator notwendige Teiloperationen in der Didaktisierung stärker aufeinander abgestimmt bzw. durch Aufgabenformate geübt werden müssen, damit sie für die Lernenden nachvollziehbar und als Instrument handhabbar werden. Auch im zweiten Teil der Frequenzanalyse bleibt festzustellen, dass die für das *Vergleichen* benötigten Teilhandlungen in sehr unterschiedlicher Häufigkeit verwendet werden. Es ist zu vermuten, dass diese Annahme auch für andere komplexe Operatoren gilt.

⁵⁵⁰ Schönemann, Bernd et al. (2010), S. 18.

⁵⁵¹ Bahr, Frank (Hrsg.) (2006): Horizonte II. Geschichte für die Oberstufe. Vom Absolutismus bis zum Ersten Weltkrieg. Braunschweig: Westermann. S. 40.

5. Analyse von Lernendertexten zum historischen Vergleich: Vorstellung der ausgewählten Vergleichsaufgabe

Nachdem durch die Frequenzanalyse gezeigt werden konnte, dass der Operator *Vergleichen* eine wichtige Rolle in Geschichtslehrwerken spielt, soll nun überprüft werden, wie Schüler*innen eine Vergleichsaufgabe lösen und welche Teilfertigkeiten zur Anwendung kommen.

Im Folgenden sollen dazu zunächst die ausgewählte Aufgabe und der zugehörige Darstellungstext vorgestellt und analysiert werden.

Das Thema der Vergleichsaufgabe „Beginn der Industrialisierung in England und Deutschland“ kann als grundlegend und gängig für den Geschichtsunterricht gelten. Die Lernenden sind in der Regel das erste Mal in der Sekundarstufe I damit in Berührung gekommen, bevor es dann in der Sekundarstufe II wieder aufgegriffen wird. Im Kernlehrplan für die Sekundarstufe I/Gesamtschule ist es bspw. im Inhaltsfeld 2 „Wirtschaft und Arbeit“ mit dem Schwerpunkt „Wirtschaft und Arbeit in der industriellen Gesellschaft“ für die Klassen 7-10 verankert.⁵⁵² In der Sekundarstufe II ist das Thema sowohl für die gymnasiale Oberstufe an Gesamtschulen und Gymnasien⁵⁵³ relevant als auch für die Bildungsgänge der am Berufskolleg angesiedelten Bildungsgänge der Fachoberschule. Für die Fachoberschule wird explizit der Themenbereich „Industrialisierung und staatliche Arbeitsverwaltung“ genannt.⁵⁵⁴ Dieser Bereich ist gerade auch schon in den Klassen 12 angesiedelt.⁵⁵⁵

5.1 Vorstellung und Einordnung der ausgewählten Vergleichsaufgabe

Die ausgewählte Aufgabe ist grundsätzlich als Lernaufgabe einzuordnen, die nur im Zusammenhang mit dem zugehörigen Darstellungstext zu lösen ist. Sie ist dem Darstellungstext nachgestellt.

Die Aufgabe wurde auf der Grundlage der Annahme ausgewählt, dass das Thema Industrialisierung, wie zuvor dargestellt, als bekannt vorausgesetzt werden kann. Außerdem wurde auf der Basis der Frequenzanalyse und den insbesondere in Kapitel 2 und 4 dargestellten Zusammenhängen gezielt nach einer Vergleichsaufgabe gesucht. Diese sollte zumindest einem Teilkapitel vorangestellt sein, damit sie inhaltlich möglichst breit angelegt ist und somit von möglichst vielen Lernenden bearbeitet

⁵⁵² Ministerium für Schule und Weiterbildung des Landes Nordrhein-Westfalen (Hrsg.) (2011): Kernlehrplan für die Gesamtschule – Sekundarstufe I in Nordrhein-Westfalen: Gesellschaftslehre Erdkunde, Geschichte, Politik. S. 34ff.

⁵⁵³ Vgl. z. B.: Inhaltsfeld 4: „Die moderne Industriegesellschaft zwischen Fortschritt und Krise“, in: Ministerium für Schule und Weiterbildung des Landes Nordrhein-Westfalen (Hrsg.) (2014): Kernlehrplan für die Sekundarstufe II Gymnasium/Gesamtschule in Nordrhein-Westfalen: Geschichte. S. 18.

⁵⁵⁴ Ministerium für Schule und Weiterbildung des Landes Nordrhein-Westfalen (Hrsg.) (2007): Lehrplan für das Berufskolleg in Nordrhein-Westfalen. Politik/Gesellschaftslehre bzw. Gesellschaftslehre mit Geschichte. Bildungsgänge der Fachoberschule (Anlage C9 bis C11 und D29). S. 12.

⁵⁵⁵ Untersucht werden Klassen 12 und 13 des Berufskollegs, weitere Hinweise zur Schülergruppe folgen in Kapitel 6.

werden kann. Die Wahl fiel aus den genannten Gründen auf die folgende Aufgabe im „Kursbuch Geschichte“⁵⁵⁶:

Aufgabe: „Vergleichen Sie die unterschiedlichen Ausgangsbedingungen für die Industrialisierung in England und Deutschland im ausgehenden 18. und beginnenden 19. Jahrhundert. Arbeiten Sie dabei besonders heraus, welche Strukturen und Prozesse fördernd oder hemmend auf die Industrialisierung wirkten.“⁵⁵⁷

Im Mittelpunkt des Vergleichs stehen die Ausgangsbedingungen der Industrialisierung in Deutschland und England, die in der Aufgabenformulierung als unterschiedlich gekennzeichnet werden. Dies bedeutet, dass der Blick auf die Unterschiede, nicht auf die Gemeinsamkeiten gerichtet ist (vgl. dazu Kapitel 2). Der Hinweis auf den zeitlichen Rahmen grenzt die Aufgabe weiter ein und gibt damit zugleich den wesentlichen Zeitraum vor. Weiterhin erhält die Aufgabe eine Aspektierung, die durch den Teiloperator „Herausarbeiten“ eingeleitet wird. Er fungiert hier als eine Art ‚Filter‘, indem er (in allgemeiner Form) die wesentlichen Merkmale, die verglichen werden sollen, in den Mittelpunkt stellt: Strukturen und Prozesse. Kritisch ist zu sehen, dass diese hinsichtlich der Frage eingeordnet werden sollen, ob sie hemmend oder förderlich für die Industrialisierung waren. Damit wird bereits eine Norm und damit letztlich eine Beurteilung vorgegeben, die durch den Vergleich auch hätte erarbeitet werden können.

Die Berücksichtigung des in der Aufgabe vorgegebenen zeitlichen Rahmens kann zur Anregung von Zeitkompetenz beitragen: „Zeitkompetente Narration erörtert Vorstellungen wie Fortschritt, Aufstieg und Karriere auf der einen und Stagnation, Abstieg, Rückschritt, Verfall und Niedergang auf der anderen Seite, gleichermaßen wendet sie diese Begriffe kritisch und differenziert an. [...] Kompetenz zeigt sich auch darin, Zeitvorstellungen als Konstrukt zu erkennen, sei es, dass sie in Texten wahrgenommen werden, sei es, dass man sie selbst verwendet.“⁵⁵⁸ Sowohl durch den zugrundeliegenden Text als auch durch das in der Aufgabe angelegte Tertium Comparationis werden Zeitkompetenzen berücksichtigt. Darüber hinaus werden explizit durch den Bezug in der Aufgabenstellung (fördernd oder hemmend) Vorstellungen von Fortschritt oder Stagnation angesprochen.

Im Sinne der EPA-Bestimmung gibt die Aufgabe bereits Kriterien vor, die gegenübergestellt werden sollen: die Länder, die verglichen werden sollen, den oben erwähnten Zeitrahmen, explizit den Beginn der Industriellen Revolution. Dazu sollen konkret Strukturen und Prozesse untersucht werden. Durch den Hinweis auf die Unterschiede der Entwicklungen wird weiterhin der Beurteilungsrahmen vorgegeben. Insgesamt kann festgestellt werden, dass die Aufgabenformulierung wesentliche Aspekte der EPA-Bestimmung aufgreift und als Strukturhilfe den Lernenden mit an die Hand gibt.

⁵⁵⁶ Laschewski-Müller, Karin; Rauh, Robert (Hrsg.) (2010).

⁵⁵⁷ Laschewski-Müller, Karin; Rauh, Robert (Hrsg.) (2010), S. 259.

⁵⁵⁸ Van Norden, Jörg (2011): Was machst du für Geschichten? Didaktik eines narrativen Konstruktivismus. Freiburg: Centaurus Verlag, S. 221.

Damit ist allerdings weder eine umfassende Aussage über die Qualität der Vergleichsaufgabe (im Sinne einer kompetenzorientierten Lernaufgabe) noch über die konkreten Anforderungen, die die Aufgabe an die Lernenden stellt, getroffen. Dies kann erst im Zusammenhang mit der Analyse des Darstellungstextes geschehen,

Im Rückgriff auf die Frequenzanalyse kann jedoch festgestellt werden, dass es sich um eine Aufgabe handelt, die auch in den Lehrwerken der neueren Generation ab 2014 vorzufinden ist. Es gibt keinen Hinweis, ob die Aufgabe mündlich oder schriftlich gelöst werden soll. Aufgrund ihrer Komplexität, die sich nicht zuletzt durch den langen Darstellungstext ergibt, ist allerdings von einer schriftlichen Lösung auszugehen. Die Aufgabe bezieht sich auf eine Textgrundlage und ist damit dem Grundtyp des textbezogenen Schreibens zuzuordnen (im Gegensatz zum materialgestützten Schreiben, vgl. Kapitel 2.7.3).

5.2 Der Darstellungstext zur Vergleichsaufgabe

Um die Aufgabe und die Leistungen, die sie den Lernenden abverlangt, besser einschätzen zu können, folgt nun die Analyse des Darstellungstextes, in dessen Kontext die Aufgabe eingebettet ist. Dabei werden die geschichtsdidaktische Sicht und damit die fachlichen Anforderungen betrachtet und mit den sprachlichen Anforderungen verknüpft.

Auch wenn den Schüler*innen im Rahmen der Untersuchung nur der Darstellungstext mit der Aufgabe vorgelegt wird, kann die Aufgabe in ihrer Gesamtheit nur im Zusammenhang mit dem sie umgebenden Material eingeschätzt werden.

Die Wahl eines Darstellungstextes statt einer Aufgabe auf Grundlage einer Quelle kann mit Drüding/Schlutow begründet werden: „Je komplexer der historische Vergleich angelegt ist, desto schwieriger wird es, quellennah zu arbeiten: Der moderne Geschichtsunterricht kommt ohne Quelleninterpretation nicht aus. [...] Richtet man das Augenmerk jedoch auf komplexere Vergleiche [...], ist man für die Durchführung primär auf historische Darstellungen angewiesen [...], da nur so das benötigte Abstraktionsniveau des Vergleichs erreicht werden kann.“⁵⁵⁹

Zur besseren Einschätzung der Leistungen eines Darstellungstextes im Geschichtsunterricht bieten sich vorab einige grundsätzliche Überlegungen zur Funktion dieser Textsorte im Hinblick auf das historische Lernen an. Pandel ordnet sie in seiner Aufschlüsselung historischer Erzählhandlungen als „Nacherzählung“⁵⁶⁰ ein. Dabei kennzeichnet er das Nacherzählen als „[...] eine Reformulierung eines erzählten Geschehens nach dem Muster einer Ausgangserzählung. Dieses Muster ist kein produktives Verknüpfen der Ereignisse, da die Ereignisse und der Erzählplan vorgegeben sind. Es handelt sich um einen reproduktiven Sinngebrauch“⁵⁶¹. Es ist zu prüfen, ob diese Einordnung auch für den vorliegenden Text gilt. Ausgehend von einer Nacherzählung im Sinne Pandels sollen Lernende über die Aufgabe

⁵⁵⁹ Drüding, Markus; Schlutow, Martin (2019), S. 34.

⁵⁶⁰ Pandel, Hans-Jürgen (2010), S. 154.

⁵⁶¹ Ebd.

einen diskursiven Text (nämlich den Vergleich) erstellen. Es ist im Weiteren zu prüfen, inwiefern ein Wechsel der Erzählhandlung für Lernende möglich ist.

5.2.1 Analyse des Darstellungstextes zur Vergleichsaufgabe

Weder Vergleichsaufgabe noch zugehöriger Darstellungstext können isoliert betrachtet werden. Deshalb erfolgt zunächst eine Einordnung in den Lehrwerkkontext, in dem Aufgabe und Text auftauchen, zunächst kurz im Hinblick auf das gesamte Lehrwerk und dann auf das zugehörige Kapitel. Erst dann folgt die Analyse des eigentlichen Darstellungstextes.

5.2.1.1 Einordnung des Darstellungstextes in den Kontext des Lehrwerkes

Der Darstellungstext „Die Anfänge der Industrialisierung“⁵⁶² ist innerhalb des „Kursbuch Geschichte“ in das Kapitel 6 „Entstehung und Wandel der modernen Industriegesellschaft“ eingebettet. Er steht am Beginn des zweiten Teilkapitels „Die Anfänge der Industrialisierung“. Eingeleitet wird dieses Themenfeld durch das Teilkapitel 1 „Die Industrialisierung: Begriffe, Probleme, Grundzüge“.

Im Anschluss an das Teilkapitel 2 folgen die Themenbereiche „Die Entwicklung der Industrielwirtschaft“, „Gesellschaftlicher Wandel und ‚soziale Frage‘“ sowie „Industrialisierung und Globalisierung“ als nachfolgende Teilkapitel. Das Kapitel 6 wird abgeschlossen durch die für das Lehrwerk obligatorischen Methodenseiten, hier zum Umgang mit Statistiken, und eine unter dem Titel „Grundwissen“ jeweils am Ende der Kapitel angefügten Zusammenfassung.

Hinzuweisen ist zudem auf den Epochenüberblick, der den Kapiteln 5, 6 und 7 vorausgeht und hier mit dem Titel „Zur Aktualität des 19. Jahrhunderts“ überschrieben ist. In diesem Zusammenhang gibt es ein Teilkapitel von knapp einer Seite Länge, worin ein Gegenwartsbezug hergestellt wird, in dem die Industrialisierung (im Sinne eines Werturteils) als Basis für die heutigen modernen Gesellschaften dargestellt wird.

Die Struktur der Kapitel und Teilkapitel ist immer gleich aufgebaut. Den Anfang des Kapitels macht eine Doppelseite, die etwa mit Hilfe eines ganz kurzen Darstellungstextes und einem ersten Material knappe Informationen zum Thema gibt, außerdem werden darüber der Kompetenzerwerb benannt und durch eine Zeitleiste am unteren Rand der Doppelseite Beginn und Ende des zu behandelnden Themas abgegrenzt. In Kapitel 6 befindet sich auf der linken Seite ein Ausschnitt eines Gemäldeentwurfs, das Industriegebäude in Berlin zeigt („Die Stadtbahnanlagen an der Jannowitzbrücke“ von Julius Jacob und Wilhelm Herwarth um 1891⁵⁶³). Auf der rechten Seite informiert ein kurzer Text über Friedrich Engels' Einordnung der Industrialisierung in Manchester als epochalen Umbruch und die zeitliche Eingrenzung der Industriellen Revolution. Es wird also schon an dieser Stelle über das Erleben Engels'

⁵⁶² Laschewski-Müller, Karin; Rauh, Robert (Hrsg.) (2010), S. 257f.

⁵⁶³ Ebd. S. 250.

die Zuordnung der Industrialisierung als Revolution vorgenommen. Anschließend werden im Aufzählungsstil die zu erwerbenden Kompetenzen benannt. Da diese Kompetenznennung einen Gradmesser für den Darstellungstext und die zugehörige Aufgabe darstellt, soll sie im Folgenden zitiert werden:

„Kompetenzerwerb: Nach Bearbeitung des Kapitels 6 können Sie...

- Die Ursachen und Vorbedingungen der Industrialisierung darstellen und erläutern,
- Strukturen und Prozesse der industriellen Revolution erklären,
- sich mit wissenschaftlichen Deutungen der Industrialisierung auseinandersetzen,
- die sozialen Auswirkungen der Industrielandschaft analysieren und beurteilen,
- Statistiken interpretieren.“⁵⁶⁴

Für das zu bearbeitende Kapitel 2 sind insbesondere die Ziele aus Punkt 1, in Ansätzen auch schon aus Punkt 2 relevant. Eine explizite Auseinandersetzung mit wissenschaftlichen Deutungen der Industrialisierung aus Punkt drei wird durch die Aufgabe nicht angeregt. Auch im Darstellungstext wird nicht ausgewiesen, inwiefern er sich auf wissenschaftliche Grundlagen bezieht.

Eine Karte weist bereits auf dieser Eingangsdoppelseite England (vermutlich Manchester) und ‚Deutschland‘ (vermutlich das Ruhrgebiet) als Betrachtungspunkte des Kapitels aus. Die Umkreisung von Manchester in dieser Karte mit einer Art „Radarlinien“ bewertet England als besonders bedeutsam für das Themenfeld. Der Darstellungstext untermauert die Grafik durch den Hinweis, dass die Industrielle Revolution in England einsetzte.

Die Zeitleiste am Seitenende ordnet die Industrialisierung in den Zeitraum von 1750 bis 1930 ein. Die fachliche Richtigkeit soll hier nicht weiter untersucht werden. Bedeutsam erscheint jedoch, dass die Einführungsdoppelseite bereits einige Vorannahmen als gegeben vermittelt, wie zum Beispiel die Zuordnung der Industrialisierung als Revolution und den besonderen Status Englands als Ausgangspunkt der Industriellen Revolution.

Das auf die Eingangsdoppelseite folgende erste Teilkapitel stellt sodann für das Thema als wichtig erachtete Aspekte in den Mittelpunkt. Als allgemeines Schema kann festgestellt werden, dass die Teilkapitel jeweils durch einen (unterschiedlich langen) Darstellungstext eingeleitet werden. Dieser Text wird begleitet durch kleinere Materialien, wie etwa bildliche Darstellungen. Am Seitenrand gibt es z. T. Begriffserklärungen, Hinweise auf relevante Internetseiten und andere Tipps. Zum Darstellungstext gehören in der Regel ein oder mehrere Aufgaben. Dann folgt ein Materialteil. Die unterschiedlichen Materialien werden dabei nicht gattungsspezifisch gekennzeichnet. An die einzelnen Materialien sind jeweils Aufgaben angefügt.

Kapitel 1 folgt diesem Schema.⁵⁶⁵ Der vorangestellte zweiseitige Darstellungstext thematisiert unter dem Untertitel „Eine oder drei Revolutionen?“ zunächst den Begriff „Industrialisierung“. Als theoretische Grundlage wird Hobsbawm zitiert. Darauf aufbauend ordnen die Autoren den Begriff der „Industriellen Revolution“ ein und problematisieren seine Verwendung. Weiterhin gehen die Autoren von einer Aufschlüsselung in drei Teil-Revolutionen aus. Zur weiteren Fundierung wird die Definition

⁵⁶⁴ Ebd.

⁵⁶⁵ Vgl. hier wie auch im Weiteren: ebd. S. 252ff.

Kockas von 2001 angeführt. Außerdem wird der Begriff „Kapitalismus“ als bedeutsam dargestellt und von der „Industrialisierung“ abgegrenzt. Unter dem Untertitel „Regionale Ungleichheiten“ wird angenommen, dass die Industrialisierung in England begann, Deutschland seinen Rückstand später jedoch aufholen konnte. Hierzu werden verschiedene Beispiele angefügt. Unter dem Untertitel „Schrittmacherindustrie“ werden im letzten Teil des Darstellungstextes Leitsektoren in den verschiedenen Phasen der Industrialisierung benannt. Die Doppelseite schließt mit einer Aufgabe zum Darstellungstext. Auf der nächsten Doppelseite schließen sich Historikertexte von Landes und Hobsbawm an, die kontrovers die Bedeutung der technischen Innovationen einschätzen, und weitere Texte, die den Begriff ‚Kapitalismus‘ (Kocka) und den Verlauf der Industrialisierung (ebf. Kocka) einordnen. Hieran werden jeweils Aufgaben angefügt. Auf einer nachfolgenden Einzelseite sind zwei Karten abgedruckt, welche die Industrialisierung bis 1850 und zwischen 1850 und 1914 darstellen. Zwei Teilaufgaben zu den Karten beenden das Teilkapitel 1.

Die Einführungsdoppelseite und Teilkapitel 1 können, wenn man einen progressiven und lerndidaktischen Aufbau des Lehrwerkes annimmt, als Vorwissen angesehen werden, das sich die Lernenden entweder schon angeeignet haben oder auf das sie bei Bedarf zurückgreifen können.

Es ist kritisch anzumerken, dass im Sinne des Konstruktionscharakters von Geschichte nicht festgestellt wird, aus welcher Zeit das Konzept der Industrialisierung bzw. der Industriellen Revolution ursprünglich stammt. Dass es sich um einen in der Forschung diskutierten Begriff handelt, weil es davon abhängig ist, auf welchen Bereich er bezogen wird, bzw. hinsichtlich der Frage, ob er überhaupt Berechtigung hat, wird kaum deutlich.⁵⁶⁶ Ziegler erläutert die Problematik des Begriffs: „In der jüngeren Forschung wird aber gleichzeitig immer mehr die graduelle Veränderung betont und damit der *evolutionäre* Charakter der Industrialisierung. So stellt sich die Frage, ob der Umwälzungsprozess nicht sehr viel früher eingesetzt hatte, als man lange Zeit annahm [...].“⁵⁶⁷

Diese Diskussion um den Begriff der Industriellen Revolution ist bedeutsam für die Debatte um die deutsche Entwicklung, da im Lehrwerk Deutschland als „Nachzügler“⁵⁶⁸ eingeordnet wird. Das Lehrwerk nutzt damit zum einen den Begriff „Deutschland“⁵⁶⁹, der jedoch einen Nationalstaatscharakter impliziert, den es zwischen 1800 und 1850 so nicht gegeben hat. Zum anderen wird durch den Begriff ‚Nachzügler‘ eine Deutung vorgegeben, aber nicht offengelegt, die so den Charakter einer Norm erhält.

Zwar wird der Begriff ‚Industrielle Revolution‘ seit den 60er Jahren auch in Deutschland zunehmend verwendet, eine einheitliche Definition liegt aber nicht vor.⁵⁷⁰ Immerhin gibt es einen Hinweis im Lehrwerk, dass der Begriff nicht einheitlich gebraucht wird.

⁵⁶⁶ Vgl hierzu: Hahn, Hans Werner (2011): Die industrielle Revolution in Deutschland (Enzyklopädie deutscher Geschichte 49), 3. Auflage München. S. 51.

⁵⁶⁷ Ziegler, Dieter (2009): Die Industrielle Revolution in Deutschland, 2. bibliographisch aktualisierte Auflage Darmstadt. S. 1.

⁵⁶⁸ Laschewski-Müller, Karin; Rauh, Robert (Hrsg.) (2010), S. 257f.

⁵⁶⁹ Ebd.

⁵⁷⁰ Vgl. Ziegler, Dieter (2009). S. 57f.

Des Weiteren wird England als Land, in dem die Industrialisierung begann, eingeordnet, eine eigenständige Erarbeitung durch die Lernenden ist hier nicht vorgesehen.

Zusammenfassend kann festgestellt werden, dass das Konzept der Industrialisierung bzw. der Industriellen Revolution vor dem Darstellungstext und der Vergleichsaufgabe thematisiert, jedoch nicht kritisch hinterfragt wird (dies könnte bei einem Lehrwerk für die Sekundarstufe II im Hinblick auf wissenschaftspropädeutisches Arbeiten angenommen werden). Weiterhin kann vermutet werden, dass die Lernenden aufgrund fehlender Hinweise im Lehrwerk die Annahme, dass die Industrialisierung in England begann, vermutlich als gegeben annehmen und die Bezeichnung ‚Deutschland‘ nicht hinterfragen werden.

5.2.1.2 Einordnung des Darstellungstextes in das Teilkapitel 2

Kapitel 2 ist überschrieben mit dem Titel „Die Anfänge der Industrialisierung“. Auf diese Überschrift folgt der zu überprüfende Darstellungstext.⁵⁷¹ Er ist zwei und eine viertel Seite lang und in verschiedene Abschnitte untergliedert. Am äußeren Seitenrand befinden sich jeweils unterschiedliche Materialien, wie ein Bild einer Spinnerei in England, ein englisches Lied über die wachsende Eisenindustrie auf der ersten Textseite, ein zeitgenössischer Kupferstich von Adam Smith mit kurzem Untertext zu seiner Lehre und ein Literaturtipp auf der zweiten Textseite sowie ein Internettipp auf der dritten Textseite. Die Vergleichsaufgabe schließt den Text ab.

Im Anschluss an den Text folgen verschiedene Materialien. Der Aufbau folgt damit insgesamt dem zuvor beschriebenen Schema. Bei den sich anschließenden Materialien handelt es sich um einen Text des Historikers Barrington Moore von 1969 über den Wandel in der englischen Landwirtschaft, einen weiteren Text von Hagen Schulze von 1998 über die Ursachen der englischen Industrialisierung, einen Kupferstich aus dem 18. Jahrhundert, der Erfindungen in der englischen Landwirtschaft zeigt, verschiedene Statistiken über die wirtschaftliche Entwicklung in Deutschland und England in Bezug auf die Steinkohleförderung, Roheisenproduktion, den Rohbaumwollverbrauch und die Kapazität aller Dampfmaschinen. Es folgen weiter ein Textausschnitt von Adam Smith aus seinem Werk „Über den Wohlstand der Nationen“ von 1776 sowie ein Auszug aus dem preußischen Oktoberedikt von 1807. Eine Karikatur von 1848, welche die Schwierigkeiten für die Wirtschaft durch die vielen Zollgrenzen aufs Korn nimmt, schließt das Teilkapitel ab.

Da der Darstellungstext das Kapitel einleitet, kann eine chronologische Bearbeitung von den Autoren als geplant angenommen werden. Es ist davon auszugehen, dass Auftaktdoppelseite und Kapitel 1 bekannt sind und der Darstellungstext in Kapitel 2 in der Bearbeitung vorausgeht (auch wenn die Lehrperson im Unterricht davon abweichen kann). Dies bedeutet, dass die weiteren Materialien an dieser Stelle zunächst nicht im Fokus stehen und der Darstellungstext wesentliche Aspekte im Hinblick auf die Anfänge der Industrialisierung klären muss.

⁵⁷¹ Vgl. hier wie auch im Weiteren: ebd. S. 257ff.

5.2.1.3 Analyse des Darstellungstextes aus geschichtsdidaktischer und sprachlicher Perspektive

Zur besseren Nachvollziehbarkeit wird der Darstellungstext im Folgenden für die Analyse in seine verschiedenen Abschnitte zerlegt.

Zunächst verdeutlichen die Teilüberschriften den Fokus, den die Autoren setzen: Sie beschreiben nicht übergeordnet die Anfänge der Industrialisierung (es wird nur in den ersten drei Sätzen auf Europa, Asien und Nordamerika verwiesen), sondern nehmen gezielt England und Deutschland als Vergleichsobjekte in den Blick. Ohne dies im Titel schon auszuweisen, handelt es sich um einen auf eine nationalstaatliche Perspektive zugespitzten Blick auf die Industrialisierung. Ein französisches Lehrwerk hätte vermutlich ebenso das eigene Land als Vergleichsgröße ausgewählt, ein ganzheitlicher Blick auf die Anfänge der Industriellen Revolution ist durch den Text nicht vorgesehen.

Nachfolgend werden die Inhalte des Darstellungstextes durch ein textchronologisches Vorgehen entlang der einzelnen Textabschnitte im Sinne einer Bestandsaufnahme genauer analysiert und im Hinblick auf die Anforderungen an die Lerner*innen eingeordnet. Für eine bessere Nachvollziehbarkeit werden die einzelnen Abschnitte zunächst zitiert und anschließend analysiert. Analyse und Einordnung werden sogleich miteinander verknüpft, da es nicht darum geht, additiv kleinste sprachliche Bestandteile zu kennzeichnen, sondern den Text im Hinblick auf seine Funktionalität für die Schüler*innen zu überprüfen.

Der Text ist untergliedert in drei Teilkapitel, die jeweils durch eine Überschrift gekennzeichnet sind. Diese werden nachfolgend abschnittsweise betrachtet. Farbige Kennzeichnungen entstammen der Originalvorlage und wurden übernommen.

Teilkapitel 1 (3 Abschnitte):

Abschnitt 1:

„Pionierland England

*Die Industrialisierung begann im England des ausgehenden 18. Jahrhunderts und erfasste im beginnenden 19. Jahrhundert den westlichen Teil des europäischen Kontinents sowie Nordamerika. Während der zweiten Hälfte des 19. Jahrhunderts strahlte sie auf Osteuropa und Japan aus. Im 20. Jahrhundert entfaltete sie ihre Wirksamkeit in der gesamten Welt – dieser Prozess dauert bis in die Gegenwart an.*⁵⁷²

Der Untertitel weist bereits vor Textbeginn Englands Vorreiterrolle aus; insgesamt kann man davon ausgehen, dass diese Zuschreibung in der wissenschaftlichen Diskussion weitgehend akzeptiert ist, dennoch handelt es sich um eine Zuschreibung bereits in der Überschrift.

⁵⁷² Laschewski-Müller, Karin; Rauh, Robert (Hrsg.) (2010). S. 257.

Die einleitende und zunächst nüchterne Beschreibung wechselt sehr schnell durch die Verwendung des Verbs „ausstrahlen“ in eine implizite Wertung mithilfe einer Metapher. Die Verwendung von Metaphern ist dem Bereich der Alltäglichen Wissenschaftssprache zuzuordnen.⁵⁷³ Statt eines sachlichen „verbreiten“ oder „ausbreiten“ schließt „ausstrahlen“ ein positives „mit Licht erfüllen“ ein, so dass die Annahme naheliegt, dass der Prozess der Industrialisierung positiv zu werten sei. Das Beispiel zeigt die Bedeutung bildhafter Sprache für die Vermittlung historischer Inhalte. Zwar stellt Lucas dazu zunächst fest: „Eine wertneutrale Sprache, die doch aussagekräftig wäre, gibt es nicht.“⁵⁷⁴ und stellt die Bedeutung bildhafter Sprache heraus, die er als figurative Sprache benennt. Dabei geht er davon aus, dass die Absicht hinter der Verwendung solcher bildhafter Sprache die Schaffung höherer Anschaulichkeit sei.⁵⁷⁵ Gleichzeitig kritisiert er dieses Vorgehen deutlich:

„Halten wir fest, daß im Bemühen um konkrete statt abstrakter Sprache allzuleicht figurative Ausdrucksweise statt instruktiver Vorstellungen vom Gewesenen nur allegorische Bilder schafft, die, statt im Besonderen das Allgemeine dem Nachdenken anzubieten, in der Regel eher irreführend oder ebenso verschleiern und ob ihrer quasi abstrakten Bildhaftigkeit tendenziell verharmlosend wirken.“⁵⁷⁶

Gerade die oben gezeigte Verwendung der Metapher „ausstrahlen“, die thematisch als Lichtmetapher⁵⁷⁷ eingeordnet werden kann, erschwert oder verhindert sogar das Nachdenken über den Prozess der Ausbreitung der Industriellen Revolution, indem sie eine positive Wertung vorwegnimmt, die jedoch nicht offengelegt wird.

Zudem legen die verwendeten Verben insgesamt nahe, dass die einzelnen Länder ohne England nicht zu einer Industrialisierung gefunden hätten. Dies wird in der Forschung aber zum Beispiel für Deutschland diskutiert. Dazu formuliert Hahn:

„Gerade die neuere Forschung hat verstärkt darauf hingewiesen, daß auch in Deutschland schon vor 1800 ein nicht zu unterschätzendes wirtschaftliches Entwicklungspotential vorhanden war. Es ist daher mit gutem Grund sogar vermutet worden, daß Deutschland auch ohne die englische Vorreiterrolle zum Schauplatz einer autochthonen Industriellen Revolution hätte werden können [...].“⁵⁷⁸

Eine solche Blickrichtung wird durch das Lehrwerk nicht angeregt, böte sich aber im Hinblick auf die neuere Rezeption des Themas und im Hinblick auf das zentrale Element der Multiperspektivität an.

⁵⁷³ „Vorweg lässt sich sagen, dass Metaphorik in der deutschen AWS eine sehr große Rolle spielt. Es sind keineswegs nur Übertragungen auf mentale Vorgänge, die hier zu beobachten sind. Eine große Menge ursprünglich konkreter Verben, deren Grundbedeutungen entweder sinnlich oder räumlich zu verstehen sind, werden auf das wissenschaftliche Handeln mit seinen prozessualen Aspekten und seinen Ergebnissen, bis in die Textproduktion hinein, bezogen und dabei in verschiedene Richtungen expandiert.“ Aus: Graefen, Gabriele (2008) Versteckte Metaphorik – ein Problem im Umgang mit der fremden deutschen Wissenschaftssprache. In: Dalmas, Martine; Foschi-Albert, Marina; Neuland, Eva (Hrg.) Wissenschaftliche Textsorten im Germanistikstudium deutsch-italienisch-französisch kontrastiv. Trilaterales Forschungsprojekt in der Villa Vigoni (2007-2008). 2. Auflage (2013), Teil 2, 151-168. S. 153. Online verfügbar unter: www.villavigoni.it/contents/editions/VV_Gesamtmanuskript_nuova_edizione_04.03.13.pdf (zuletzt eingesehen am 02.06.18).

⁵⁷⁴ Lucas, Friedrich J. (1975), S. 331.

⁵⁷⁵ Ebd.

⁵⁷⁶ Ebd.

⁵⁷⁷ Vgl. dazu: Graefen, Gabriele (2008), S. 158.

⁵⁷⁸ Hahn, Hans Werner (2011), S. 7.

Der Hinweis im Darstellungstext auf den bis in die Gegenwart andauernden Prozess der Industrialisierung deutet im Zusammenhang mit der Einschätzung ihrer Wirksamkeit ein Werturteil an.

Direkt Handelnde werden in diesem Abschnitt nicht genannt, es gibt weiterhin keine Distanzierungsmittel, so dass der Textausschnitt kaum als Rekonstruktion von Geschichte bzw. historische Narration erkennbar ist.

Abschnitt 2:

„Die Beantwortung der Frage, warum England eine Pionierrolle im Industrialisierungsprozess einnahm, ist also eng verknüpft mit den Ursachen der Industriellen Revolution. Historiker nennen mehrere begünstigende Umstände und Vorgänge, die unabhängig voneinander das englische Wirtschaftswachstum beschleunigt haben. Zu den wichtigsten gehören die schnellen Fortschritte in der Landwirtschaft (M 4, M 6), die die stark wachsende Bevölkerung ernähren und ihr einen gewissen Wohlstand garantieren konnte. Die Bevölkerungszunahme und die Tatsache, dass die Landbevölkerung nicht an die Scholle gebunden war, sondern in den Städten nach neuen Betätigungsfeldern suchte, sorgten sowohl für ein großes Angebot an Arbeitskräften als auch für eine steigende Güternachfrage auf dem englischen Binnenmarkt. England besaß außerdem große und leicht abzubauen Kohlevorkommen, kurze und kostengünstige Verkehrswege und ausreichend Kapital zum Investieren. Hinzu kam, dass der Staat den Unternehmern durch innere Reformen die für die Betätigung notwendigen Freiräume verschaffte. Zudem erlaubte die relativ offene Gesellschaftsstruktur des Königreichs flexible Reaktionen auf die unterschiedlichsten wirtschaftlichen Herausforderungen.“⁵⁷⁹

In diesem Abschnitt fallen die von Autoren- oder Verlagsseite blau markierten Begriffe auf, die durch diese farbliche Heraushebung als inhaltlich besonders bedeutsam herausgestellt werden. Auf sie wird im Folgenden noch näher eingegangen.

Zunächst wird in diesem Textausschnitt die Annahme einer englischen Pionierrolle mit den Ursachen für den frühen englischen Start der Industriellen Revolution zusammengeführt. Da der Begriff ‚Ursachen‘ blau markiert ist, kann er für die Leser als Strukturhilfe dienen. Auf der Basis von Aussagen nicht näher genannter Historiker werden nun solche Ursachen benannt. Sprachlich ist der allgemeine Verweis auf ‚Historiker‘ als Behauptung zu werten, auch wenn er durch Fachliteratur sicherlich fundiert werden könnte. Zwar kann davon ausgegangen werden, dass die Nennung einzelner Historiker, auf die sich die folgenden Aussagen stützen, für die Lernenden in diesem unterrichtlichen Zusammenhang weniger von Bedeutung ist. Da die Sekundarstufe II jedoch wissenschaftspropädeutisches Lernen anbahnen soll, wäre aus didaktischer Sicht eine solche direkte Bezugnahme konsequent.

⁵⁷⁹ Laschewski-Müller, Karin; Rauh, Robert (Hrsg.) (2010), S. 257.

Die nachfolgenden Ursachen sind ebenfalls blau markiert, so dass sie optisch schnell erfasst werden können. Die Einordnung „zu den wichtigsten gehörten“⁵⁸⁰ verweist auf ein Urteil, dessen Grundlage vermutlich die Historikeraussagen sind. Zunächst werden die „Fortschritte in der Landwirtschaft“ genannt. Sie werden nicht weiter aufgeschlüsselt, der Hinweis auf die nachfolgenden Materialien überlässt dies der Aufarbeitung durch die Lernenden, die durch die konkreten Materialangaben fokussiert auf die genannten Materialien zugreifen können. Weiterhin wird auf die stark wachsende Bevölkerung verwiesen. Hier gibt es weder eine Aufschlüsselung in konkrete Zahlen noch einen Verweis auf weiterführende Materialien, so dass diese Aussage für die Lernenden ungeprüft bleiben muss. Als weitere Ursachen werden das „große Angebot an Arbeitskräften“ und „eine steigende Güternachfrage“ benannt und ebenfalls blau markiert. Die Begründung für diese Ursachen wird den Begriffen vorangestellt, was zu einem inhaltlich sehr dichten Aussagegefüge in einem Hauptsatz führt, der zudem durch ein zweigliedriges Nebensatzgefüge unterbrochen und so inhaltlich noch stärker verdichtet wird. Bedeutsam erscheint die im Nebensatz verwendete metaphorische Wendung „(nicht) an die Scholle gebunden“, die nicht erklärt wird und nicht in den alltäglichen Sprachgebrauch gehört, aber wesentlich für das Verständnis des Zusammenhangs ist. Immerhin gibt sie Aufschluss über Besitz- und Lebensverhältnisse und erklärt die fehlende Bindung an ein Stück Land bzw. an einen Herrn. Der Ausdruck beinhaltet damit ein Konzept, das auf die Spätantike (Latifundienbesitz), in diesem Zusammenhang aber eher auf die mittelalterliche Leibeigenschaft zurückgeht. Wieso die fehlende Bindung an die Scholle jedoch zu einer steigenden Güternachfrage führt (beim Bezug auf die wachsende Bevölkerung ist dies über Weltwissen erschließbar), muss vom Leser indirekt erschlossen werden. Hierüber gibt der Text keinen konkreten Aufschluss.

Im Folgenden werden in einem additiven Stil weitere Gründe für die Pionierstellung Englands gegeben. Dazu gehören Kohlevorkommen, Verkehrswege und Kapital sowie die Reformbereitschaft des Staates. Diese Aspekte werden nicht weiter ausgeführt. Abschließend wird auf die Gesellschaftsstruktur Englands verwiesen, die als offen bezeichnet wird und als bedeutsam für die Wirtschaft herausgestellt wird. Der Begriff ‚offene Gesellschaftsstruktur‘ ist wieder blau markiert. Inwiefern von Offenheit die Rede sein kann, wird nicht ausgeführt.

In diesem Abschnitt erscheint mit dem Verweis auf „Historiker“ die erste, wenn auch allgemeine, Personalisierung, die allerdings durch die fehlende Namensnennung eher verschleiert als erklärt. Es fällt gerade in Bezug auf den Aufzählungsstil eine starke und gehäufte Verwendung von Attribuierungen auf, die die Bezugswörter ausdifferenzieren. Hinter ihnen verstecken sich zum Teil komplexe Konzepte, wie etwa im Falle der „offenen Gesellschaftsstrukturen“.

⁵⁸⁰ Die in den Erläuterungen in Anführungsstrichen gekennzeichneten Wiederaufnahmen aus dem Darstellungstext werden als bereits den Autoren zugeordnete Textteilen angesehen und nicht erneut zitiert. Dies dient dem besseren Lesefluss, soll aber keinesfalls die Urheberschaft infrage stellen.

Abschnitt 3:

„Aufseherregende Erfindungen wie die Dampfmaschine von Watt (1765/69) oder die Spinnmaschinen von Hargreaves („Spinning Jenny“, 1764) und Arkwright (1769) beschleunigten das englische Wirtschaftswachstum. Mit der Mechanisierung der Baumwollspinnerei, die zum ersten Führungssektor in der englischen Industriegeschichte aufstieg, begann das Zeitalter der Massenproduktion im Textilgewerbe. Für die Entfesselung der Wirtschaftskräfte noch bedeutsamer wurde jedoch das Vordringen des Energieträgers Kohle und der damit einhergehende Ausbau der Eisenindustrie. Die Verbilligung und Verbesserung des Eisens sowie die Modernisierung der Produktionsverfahren schufen die Voraussetzungen für die Entstehung einer leistungsfähigen Maschinenindustrie und später für den Eisenbahnbau. Damit wirkte die Eisenindustrie in viele andere Wirtschaftszweige hinein und veränderte vom Verkehrswesen bis zu individuellen Reisen alle Bereiche des gesellschaftlichen Lebens.“⁵⁸¹

Der dritte Abschnitt schließt mit konkreten Erfindungen an, die die Industrialisierung angetrieben haben. Es handelt sich um die Dampfmaschine und die Spinnmaschinen. Ziegler erläutert die Berechtigung, gerade diese Erfindungen herauszuheben:

„Selbstverständlich ist der europäische Weg der Industrialisierung nicht ohne Kohle und Koks, die Dampfmaschine, die ‚Spinning Jenny‘ als erste Baumwollspinnmaschine oder die Stahlgewinnung durch das ‚Puddeln‘ vorstellbar. Diese und andere technische Errungenschaften stellen insofern eine notwendige Bedingung für die Industrialisierung dar, aber hinreichend sind sie noch lange nicht.“⁵⁸²

Dem Gedanken, dass diese Erfindungen noch keine hinreichende Bedingung für die Industrialisierung gewesen seien, folgen auch die Autoren des Darstellungstextes, wenn sie mit weiteren Voraussetzungen für die Entfaltung dieser anschließen. Als weitere Ursache wird so der Ausdruck der „Massenproduktion im Textilgewerbe“ blau hervorgehoben, da diese erst durch die Spinnmaschinen ermöglicht wurde. Die Autoren ordnen jedoch die Bedeutung von Kohle- und Eisenindustrie als bedeutsamer ein. Sie sprechen in diesem Zusammenhang von der „Entfesselung der Wirtschaftskräfte“. Dabei handelt es sich wieder um eine figurative oder metaphorische Sprache⁵⁸³, die eine emotionalisierende Wirkung und Einordnung des Beginns der Industrialisierung schafft, indem sie den Eindruck eines haltlosen Ausbrechens vermittelt, das als Befreiung einzuordnen ist.

Insgesamt wird die Beschleunigung englischen Wirtschaftswachstums, die durch den Ausdruck der ‚entfesselten Wirtschaftskräfte‘ besonders hervorgehoben wird, als entscheidendes Merkmal in der Forschung jedoch inzwischen kritisch gesehen:

„Insbesondere für Großbritannien konnte nachgewiesen werden, dass das Wachstum dank einer entwickelten handwerklichen Produktion und heimgewerblicher Protoindustrie während der Jahrzehnte vor dem Beginn des "Maschinenzeitalters", der "industriellen Revolution", bisher unterschätzt worden war. Da das Ausgangsniveau des Bruttosozialprodukts in den sechziger Jahren des 18. Jahrhunderts demzufolge höher war, als bisher angenommen, konnte das Wachstum nicht

⁵⁸¹ Ebd.

⁵⁸² Ziegler, Dieter (2009), S. 1.

⁵⁸³ Vgl. hierzu: Lucas, Friedrich J. (1975), S. 330.

so rasant gewesen sein, wie es die älteren Arbeiten noch angenommen hatten. Man geht deshalb von einer graduellen Beschleunigung des Wirtschaftswachstums aus.⁵⁸⁴

Dieser Ansatz findet im Schulbuchtext keine Berücksichtigung.

Im Darstellungstext werden dann die Faktoren benannt, die für die Entfesselung als Auslöser gesehen werden. Zusammenfassend wird die Eisenindustrie (als Schlagwort eb. blau markiert) als wesentlicher Einflussfaktor für die Industrialisierung gewertet, die bis in die Gesellschaft hineingewirkt habe. Hier handelt es sich um eine Einordnung der zuvor genannten Faktoren im Sinne einer Beurteilung.

Die Argumentation wird gerade in diesem Abschnitt über einen starken Nominalstil versprachlicht, Distanzierungsmittel werden nicht genutzt, so dass ein hoher Faktizitätsanspruch vermittelt wird.

Unterkapitel 2 (1 Abschnitt):

„Nachzügler‘ Deutschland

*Im Vergleich zu England war Deutschland ein „Nachzügler“ in der Industrialisierungsgeschichte (M 7 a-d). Es war noch im Stadium der Frühindustrialisierung, als in England seit den 1770er-Jahren die Industrielle Revolution einsetzte (s. M 5, S. 255). Die Unterschiede erklären sich aus **verschiedenartigen Ausgangssituationen**. Bis zum Ende des Heiligen Römischen Reiches Deutscher Nation im Jahre 1806 war Deutschland in 300 zum Teil ausgesprochen kleine Territorialstaaten zersplittert. Eine Vielzahl von Zollschranken, abweichende Maß-, Münz- und Gewichtssysteme, Handelsmonopole sowie schlecht erschlossene Verkehrsverbindungen hemmten die wirtschaftliche Expansion. Trotz mancher Fortschritte bei der Agrarproduktion blieb die deutsche Landwirtschaft weit hinter den Leistungen der englischen zurück. Es überwogen ertragsschwache Kleinbetriebe (ca. 70-80 % aller Höfe), deren Betreiber oft einem Nebenerwerb nachgehen mussten, um ihre Existenz zu sichern. Die Abhängigkeiten der bäuerlichen Bevölkerung von ihren **Gutsherren** waren häufig noch so stark, dass dadurch die zur Bildung freier Arbeitsmärkte notwendige individuelle Mobilität eingeschränkt war. Feudale Abgaben, staatliche Steuern und große Unterschiede bei der Verteilung des Wohlstandes behinderten die Entstehung von Massenkaufkraft, die der gewerblichen Wirtschaft hätten zugute kommen können. Auch war die deutsche Gesellschaftsstruktur nicht so offen wie in England. Starre Standesschranken und konservative Grundeinstellungen engten den Spielraum für innovatorisches Denken und Handeln ein. Und im Handwerk bildete das Festhalten an der überkommenen Zunftverfassung ein zentrales Hindernis für individuelles Erfolgsstreben und wirtschaftliche Neuerungen. Im Gegensatz zu England gängelten die absolutistischen deutschen Fürsten mit ihren merkantilistischen Konzepten (s. S. 164 f.) die wirtschaftliche Entwicklung durch massive Eingriffe und Beschränkungen; staatsfreie Märkte für Kapital, Boden und Waren konnten sich daher nur schwer entfalten.⁵⁸⁵*

Der zweite Untertitel führt den ersten fort, nach der Ausweisung Englands als Pionierland wird ‚Deutschland‘ hier als Nachzügler benannt. Damit wird zugleich ein Vergleich angelegt, der im ersten Satz des Abschnittes expliziert wird. Die Angabe der zugehörigen Materialien zu dieser Aussage erhält

⁵⁸⁴ Ziegler, Dieter (2009), S. 5.

⁵⁸⁵ Laschewski-Müller, Karin; Rauh, Robert (Hrsg.) (2010), S. 257f.

so eine Belegfunktion. Es fehlt dabei ein Hinweis darauf, dass mit dem Begriff ‚Deutschland‘ noch kein Nationalstaat gemeint ist.

Insgesamt wird das Pionier-Nachzügler-Konzept in der Forschung diskutiert. Hahn bezeichnet es in Anlehnung an Ziegler dennoch als ertragreich, auch wenn in der neueren Forschung die Industrialisierung stärker als zusammenhängender Prozess untersucht würde.⁵⁸⁶ Diese Debatte bildet der Darstellungstext nicht ab, vielmehr wird hierin eine Setzung vorgenommen. Dabei könnte dieses Konzept erneut dazu dienen, den Konstruktionscharakter von Geschichte zu thematisieren.

Um den Vergleich auszuführen, wird im Darstellungstext auf das Konzept der dreiphasigen Industrialisierung zurückgegriffen. Dann folgt die Erklärung für die unterschiedliche Entfaltung der Industrialisierung. Dazu wird in erster Linie die Struktur ‚Deutschlands‘ benannt. In Analogie zu den besonderen Voraussetzungen Englands werden nun die ‚deutschen‘ Gegebenheiten dargestellt, wie Verkehrswege, Zollschranken etc., dies schafft eine direkte strukturelle Vergleichbarkeit. Besonders werden dann die landwirtschaftlichen Bedingungen herausgestellt. War in Bezug auf England von einer fehlenden Bindung an die Scholle die Rede, heben die Autoren nun die bäuerliche Abhängigkeit vom Grundherrschaft hervor. So wird ein direkter Gegensatz aufgebaut. Sehr abstrakt benennen die Autoren Faktoren, die den Aufbau einer Massenkraft behindert hätten. Ihr Fokus liegt im Weiteren auf dem Gesellschaftssystem, das (auch hier lässt sich der direkte Gegensatz zu England herstellen) sie als nicht offen, sondern durch starre Standesschranken gekennzeichnet beschreiben. Diese Annahme wird durch den Verweis auf die Zunftstrukturen untermauert. Insbesondere das Adjektiv „überkommen“ wertet die ‚deutschen‘ Gesellschaftsstrukturen im Sinne eines Sachurteils als nicht mehr zeitgemäß.

Durch die Herstellung eines direkten Gegensatzes („Im Gegensatz zu England“) wird der Vergleich nicht nur am deutlichsten in diesem Abschnitt expliziert, sondern durch die Verwendung des Verbs „gängeln“ auch stark wertend. Die Einordnung der unterschiedlichen Strukturen wird dem Leser damit abgenommen.

⁵⁸⁶ Hahn, Hans-Werner (2011), S. 63.

Unterkapitel 3 (4 Abschnitte):

Abschnitt 1:

„Staatliche Reformen

Erst im Verlauf des 19. Jahrhunderts wurden diese Hemmnisse für eine dynamische Industriegesellschaft und -wirtschaft allmählich beseitigt. Dabei nahm der Staat eine herausragende Rolle ein. Durch die Liberalisierung der Agrar- und Gewerbeverfassung, den Abbau von Zollschränken oder die Vereinheitlichung des Rechts- und Finanzwesens schuf er die Voraussetzungen zur Entfesselung einer modernen Wirtschafts- und für den Übergang zur modernen Marktgesellschaft.“⁵⁸⁷

Der erste Abschnitt thematisiert die Bedeutung der staatlichen Voraussetzungen für den Verlauf des Industrialisierungsprozesses. Die Bedeutung des Staates wird im Text als „herausragend“ bewertet. Eine nachfolgende Aufzählung soll diese Einschätzung belegen. Durch die Wertung mithilfe des Adjektivs „herausragend“ wird wiederum eine Beurteilung vorgenommen. Als erster Grund wird die Liberalisierung im Agrar- und Gewerbebereich benannt. Der Begriff „Liberalisierung“ ist blau unterlegt. Dies kann entweder mit der besonderen Bedeutung der Liberalisierung erklärt werden oder mit der Überlegung, dass es sich ggf. um einen erklärungswürdigen Begriff handelt. Dies kann jedoch durch den Text selber nicht geklärt werden. Die Aufhebung feudaler Strukturen ist für ‚Deutschland‘ von besonderer Bedeutung gewesen, so dass die Erstnennung der veränderten Agrarverfassung im Darstellungstext sinnvoll ist, ebenso kann die Bedeutung der Gewerbeform eingeschätzt werden.⁵⁸⁸ Der Länge des Darstellungstextes ist vermutlich geschuldet, dass dieser bedeutsame Bereich nur benannt wird. Die Erschließung, warum gerade diese Bereiche wichtig für die Entwicklung waren, wird dadurch allerdings erschwert.

Für die Darstellung der Reformen wird auf die Nennung konkreter Personen, die den Reformprozess vorantrieben, verzichtet, Handelnde also nicht personalisiert. Stattdessen wird der Staat im Text zur handelnden Person gemacht.

Es folgt die Nennung der Reformen in den weiteren Sektoren. Diese Faktoren werden abschließend als Voraussetzung für die Industrialisierung eingeschätzt. In diesem Zusammenhang fällt erneut der Ausdruck „Entfesselung“ auf, der zuvor schon im Text aufgetaucht ist. Seine Bedeutung wird so verstärkt. Hier liegt der Schluss nahe, dass es sich um den bewussten Einsatz dieses Begriffs handelt. Zudem wird im letzten (durch das Bindestrichwort für das Verständnis nicht einfachen) Satz des Abschnitts der Eindruck erweckt, dass durch die Reformbestrebungen für die moderne Wirtschafts- und Marktgesellschaft die Voraussetzungen geschaffen wurden. Der Gebrauch des Begriffs „Entfesselung“ lässt erneut den Eindruck entstehen, dass es sich um einen von da ab unumkehrbaren, ‚Naturgewalten‘ gleichkommenden Prozess der Befreiung gehandelt habe.

⁵⁸⁷ Ebd. S. 258.

⁵⁸⁸ Vgl. Ziegler, Dieter (2009), S. 16.

Abschnitt 2:

„Entscheidende Grundlagen dafür wurden in den preußischen Reformen während der ersten beiden Jahrzehnte des 19. Jahrhunderts gelegt, die das Überleben und den Wiederaufbau des von den napoleonischen Armeen besiegten Landes garantieren sollten (s. S. 232). Bei ihren Wirtschafts- und Gesellschaftsreformen orientierten sich Staat und Bürokratie Preußens auch am englischen Vorbild. Die Reformbeamten, die sich seit 1807 an die Modernisierung des preußischen Staates begaben, kannten nicht nur die englische Entwicklung. Auch „die Bibel des Kapitalismus“, Adam Smiths Buch über den „Wohlstand der Nationen“ („The Wealth of Nations“, M 8) hatte bei den Reformkräften in Deutschland begeisterte Aufnahme gefunden. Die Leitbegriffe dieses Werks, allen voran „Besitzindividualismus“, „Leistungsprinzip“, „Arbeitsteilung“, „freie Märkte“ und „Konkurrenz“ prägten daher die Wirtschafts- und Gesellschaftsreformen auf dem Kontinent.“⁵⁸⁹

In Abschnitt 2 fällt ein Wechsel in der Terminologisierung auf. War bisher von ‚Deutschland‘ die Rede, musste dem Leser klar sein, dass es sich zum Beginn der Industrialisierung nicht um ein Nationalstaatsgebilde handelte (s.o.). In diesem Abschnitt ist nun von Preußen die Rede. Der Wechsel wird nicht thematisiert, sondern als bekannt vorausgesetzt. Die für die Industrialisierung bedeutsamen Inhalte der Reformen werden nachfolgend angesprochen. Sie werden in diesem ersten Satz des Abschnitts zudem in den Zusammenhang der Unterwerfung Preußens durch Napoleon und die anschließenden Befreiungskriege eingeordnet. Allerdings ist hier eher implizit vom „Wiederaufbau des von den napoleonischen Armeen besiegten Landes“ die Rede, so dass der Leser den Zusammenhang (unterstützt durch den Verweis auf eine Seite im Lehrwerk) selbst herstellen muss.

Ganz allgemein bleibt der Hinweis im nachfolgenden Satz, dass sich die preußischen Reformer „auch“ am englischen Vorbild orientierten, offen. Inwiefern dies geschah, wird nicht dargestellt. Der Verweis auf England dient vor allem der Überleitung auf das Hauptwerk Adam Smiths. Hieraus werden die Leitmotive benannt, welche die preußischen Reformer für sich übernahmen. Bei diesen Begriffen handelt es sich um Fachvokabular, mehrheitlich in Form von zweigliedrigen Komposita, wie z. B. „Besitzindividualismus“. Die Begriffe weisen durchweg ein hohes Abstraktionsniveau auf, werden aber nur benannt und nicht weiter erklärt.

Zwar werden Handelnde in diesem Abschnitt vergleichsweise stärker personalisiert als in den Abschnitten zuvor, jedoch erweisen sich die Verweisstrukturen in Bezug auf die Reformer als divergent. So wird zunächst über die Nutzung des Passivs kein Handelnder genannt, dann ist als abstrakte Größe von „Staat und Bürokratie Preußens“ die Rede, danach von den „Reformbeamten“. Der Bezug auf die Reformer wird im nächsten Satz anschließend über die „Reformkräfte“ hergestellt. Damit bleiben die Reformer nicht nur eine weitgehend abstrakte Größe, der Text bezieht sich zudem auf unterschiedliche Bevölkerungsgruppen, die erkannt werden müssen: im engeren Sinne auf die Reformbeamten, im

⁵⁸⁹ Laschewski-Müller, Karin; Rauh, Robert (Hrsg.) (2010), S. 258.

weiteren Sinne auf die staatlichen Entscheidungsträger („Staat“) und zum Schluss auf alle gesellschaftlichen Reformkräfte.

Insgesamt weist der Abschnitt eine sehr hohe Informationsdichte auf, die vor allem durch allgemeine und konkrete Verweise entsteht und dem Leser ein hohes Verständnis für die Textverweise und ein gutes geschichtliches Wissen abverlangt.

Abschnitt 3:

„Das zeigte sich am preußischen [Oktoberedikt von 1807](#) (M 9), das eine Mischung aus politischem Manifest und national-ökonomischem Programm darstellte. An die Stelle einer gebundenen Ständegesellschaft, die jedem Menschen eine feste, durch Geburt und Recht erworbene soziale Position zuwies, sollte nun eine mobile Marktgesellschaft treten. Dazu passten auch die Ablösung sozialer Abhängigkeitsverhältnisse auf dem Land und der Erlass der [Gewerbefreiheit](#) im Jahre 1810. Die Reformbürokratie wollte vor allem durch die Einführung der allgemeinen Gewerbefreiheit die Wirtschaftskraft des Landes stärken und damit zugleich die Steuereinnahmen des Staates erhöhen. Am Ideal einer Gesellschaft freier Wirtschaftssubjekte waren zudem die Bemühungen ausgerichtet, die die Macht der Zünfte brechen und die traditionellen Begrenzungen gewerblicher Produktion aufheben sollten. Die Reformer wollten damit alle kreativen Energien des Landes mobilisieren und eine dynamische Konkurrenzwirtschaft begründen, die den Wohlstand der Einwohner und die Macht des Staates garantierte.“⁵⁹⁰

Der Abschnitt wird mit dem Verweis auf das Oktoberedikt eingeleitet, die besondere Bedeutung wird durch die blaue Markierung herausgestellt. Der Begriff selber wird nicht weiter erläutert, im Nebensatz werden nur kurz die übergeordneten Gestaltungsprinzipien benannt. Diese Prinzipien werden durch weiteres Fachvokabular (z. B. „Manifest“) dargestellt, das als bekannt vorausgesetzt wird. Die Veränderungen, die dieses Edikt forderte, werden in einem Vergleich (alt-neu) dargestellt. Dabei wird das zuvor bereits am Beispiel der Feudalherrschaft als überkommen beschriebene Prinzip der Ständegesellschaft einer neuen „mobilen Marktgesellschaft“ gegenübergestellt. Daraus ist eine Gegensätzlichkeit ableitbar, nicht weiter erläutert wird jedoch die Verwendung des Begriffs „mobil“ in diesem Zusammenhang. Im folgenden Satz wird das Prinzip an weiteren Forderungen des Edikts ausgeführt, dazu wird die „Ablösung sozialer Abhängigkeitsverhältnisse“ genannt. Auf der Grundlage des Textes kann dieser Sachverhalt abgeleitet werden, allerdings kann die nachfolgende Forderung in diesem Zusammenhang ein Missverständnis produzieren: Es ist im Folgenden vom „Erlass der Gewerbefreiheit“ die Rede, der Begriff „Gewerbefreiheit“ ist wiederum als besonders bedeutsam blau markiert. Nach der Verwendung des Ausdrucks „Ablösung“ kann der „Erlass“ in der logischen Folge im Sinne von ‚entbinden von‘ verstanden werden, er meint jedoch hier eine Anordnung (im Sinne von ‚Edikt‘). Diejenigen, die die Reform vorantrieben, werden weiter als „Reformbürokratie“ benannt. Dieser Begriff kann aufgrund seines hohen Abstraktionsgrades und der Tatsache, dass dadurch die Handelnden nicht direkt benannt werden, Lucas entsprechend in den Bereich der „verschleiernenden Nomina“⁵⁹¹

⁵⁹⁰ Ebd.

⁵⁹¹ Vgl. Lucas, Friedrich J. (1975), S. 329.

eingeorordnet werden. Zudem wird die Haltung dieser Gruppe als einheitlich beschrieben, wenn ausgesagt wird, dass diese vor allem etwa die Wirtschaftskraft erhöhen wollte. Der Ausdruck „Ideal einer Gesellschaft freier Wirtschaftssubjekte“ im folgenden Satz erhöht die Abstraktion weiter. Zwar soll am Beispiel des Versuchs, die Macht der Zünfte zu brechen, der Ausdruck konkretisiert werden, jedoch muss dazu zunächst die Bedeutung des *Ideals* in diesem Zusammenhang geklärt sein. Abschließend wird die Zielsetzung der Reformen für die Bevölkerung und den Staat auf den Punkt gebracht.

Abschnitt 4:

„Der Staat beseitigte zum einen die rechtlichen Hindernisse, die den Wirtschaftsaufschwung behinderten. Zu diesem Zweck schuf er Bedingungen für die Entstehung freier Arbeits-, Kapital- und Bodenmärkte. Zudem wollten die Reformen infrastrukturelle Voraussetzungen schaffen, die eine Verbindung einzelner Wirtschaftsfaktoren ermöglichten. Mithilfe staatlicher Investitionen wurde das Verkehrsnetz erweitert und leistungsfähiger gemacht. Durch die Abschaffung von Zollschränken wurde der Binnenmarkt ausgebaut – ein Prozess, der mit dem 1834 gegründeten Zollverein seinen vorläufigen Höhepunkt erreichte. Staatliche Gewerbeschulen und –akademien wurden errichtet, mit denen Preußen seinen technologischen Rückstand gegenüber der englischen Industriekonkurrenz aufzuholen hoffte.“⁵⁹²

In Abschnitt 4 wird eingangs die Bezeichnung „der Staat“ verwendet. Auf der Grundlage des vorigen Abschnitts ist hier der Bezug zu Preußen als Staat im Deutschen Bund bzw. im 1834 gegründeten Deutschen Zollverein herzustellen, erst im letzten Satz wird dieser Bezug erneut expliziert. Zudem erscheint der Staat wieder als handelnde Person im Sinne des rhetorischen Stilmittels der Personifikation. Die tatsächlich handelnden Personen (zunächst die Reformen) werden hier nicht benannt. Die Formulierung durch eine Personifikation wird im folgenden Satz fortgesetzt, bevor im nachfolgenden Satz die Bezeichnung erneut zu den Reformen (ohne diese beim Namen zu nennen) wechselt. Dies muss durch den Leser als Synonym verstanden werden.

In der Grundstruktur werden zwei Hauptleistungen ‚des Staates‘ genannt, diese werden eingeleitet durch ‚zum einen‘ und ‚zudem‘. Der Abschnitt weist verschiedene Verweisstrukturen auf, die mit der Leistung des Staates in Zusammenhang gebracht werden müssen oder synonymhaft auf den Staat rückverweisen. Die zwei Hauptleistungen werden als Beseitigung rechtlicher Hindernisse und Schaffung infrastruktureller Voraussetzungen benannt. Beide Punkte werden durch die Nennung von Beispielen unterstützt. Diese Beispiele haben Aufzählungscharakter und werden den Leser*innen durch den Nominalstil in hochabstrakter Form vermittelt, wenn etwa von „Bedingungen für die Entstehung freier Arbeits-, Kapital- und Bodenmärkte“ die Rede ist. War in den ersten Teilen die Darstellung auf historische Zusammenhänge fokussiert, sind in diesem Teil für das Textverständnis insgesamt vermehrt wirtschaftliche Kenntnisse von Bedeutung. Durch den Verweis auf den Zollverein, der der letzte durch blaue Farbe hervorgehobene Begriff ist, wird der hauptsächlich wirtschaftsfachliche Wissensbereich in den historischen Erkenntnisbereich zurückgeführt. Abschließend ist erneut von Preußen die Rede, das durch die dargestellten Maßnahmen den Rückstand aufzuholen hoffte. Von ‚Deutschland‘

⁵⁹² Ebd.

ist nicht mehr die Rede. Die Frage, ob bzw. inwiefern ‚Deutschland‘ den dargestellten Rückstand aufholen konnte, wird hier nicht mehr beantwortet, allerdings beschäftigt sich das nachfolgende Kapitel mit der Entwicklung der Industriegesellschaft.

5.2.1.3 Fazit

Der vorliegende Darstellungstext nimmt Bezug auf die Entstehung der Industriegesellschaft, indem er im Vergleich von England und Deutschland unterschiedliche Entwicklungen aufzeigt. Pandel ist einerseits recht zu geben, wenn er Schulbücher und damit auch die darin befindlichen Darstellungstexte als „kondensierte Nacherzählung“⁵⁹³ kennzeichnet: „Dass solche verdichteten Erzählungen hohe Verständnisschwierigkeiten bei Schülerinnen und Schülern bewirken, ist offensichtlich.“⁵⁹⁴ Gleichzeitig muss aber auch in Anlehnung an Onken festgestellt werden, dass im Text auf der Grundlage eines erweiterten Erzählbegriffs narrative Strukturen festzustellen sind, da er bspw. über vorweggenommene Vergleichsaspekte und Kausalbeziehungen Kohärenzen herstellt⁵⁹⁵. Er birgt, hier ist Pandel zuzustimmen, einige Herausforderungen: Aufgrund der Länge von mehr als zwei Seiten wird auf viele Aspekte Bezug genommen, die aber zum Teil nur schlagwortartig angerissen werden. Der Text ist für eine Oberstufe vorgesehen, was den relativ hohen Komplexitätsgrad erklärt.⁵⁹⁶ Dies ist mit Fortschreiten des Textes insbesondere an der zunehmenden Häufung von Fachbegriffen festzumachen, die aus dem historischen, aber auch aus dem wirtschaftlichen Kontext stammen.

Beispielhaft konnte gezeigt werden, welchen Einfluss die Verwendung von Metaphern als Konstruktionsform der Alltäglichen Wissenschaftssprache auf die Textaussage hat. Dieser Zusammenhang könnte sicherlich an weiteren Beispielen vervollständigt werden, gerade aber das Beispiel der ‚Entfesselung der Marktwirtschaft‘ zeigt die hohe Bedeutung der Lexik und der Konzepte, die hinter einzelnen Begriffen stehen und zu einer versteckten Wertung führen.⁵⁹⁷

Für die nachfolgende Lösung der Aufgabe ist bedeutsam, dass der Text den geforderten Vergleich von England und ‚Deutschland‘ zum Teil vorwegnimmt, da darin schon sprachliche Vergleichsstrukturen aufgebaut werden. Dies wird erreicht, indem im ersten Unterkapitel die Entwicklung Englands an bestimmten Schlagwörtern aufgezeigt wird. Diese Schlagwörter werden insbesondere im zweiten Unterkapitel wiederaufgenommen, indem an ihrem Beispiel die Entwicklung ‚Deutschlands‘ aufgezeigt

⁵⁹³ Pandel, Hans-Jürgen (2010). S. 154.

⁵⁹⁴ Ebd.

⁵⁹⁵ Vgl. Onken, Björn (2016): Theorie und Praxis im Konflikt. Überlegungen zur Narrativität von Verfasserstexten in Geschichtsschulbüchern. In: Buchsteiner, Martin; Nitsche, Martin (Hrsg.): Historisches Erzählen und Lernen: Historische, theoretische, empirische und pragmatische Erkundungen. Wiesbaden: Springer VS. S. 69- 84. S. 78.

⁵⁹⁶ Schrader ordnet im Rahmen ihrer Korpusanalyse Darstellungen als „im wesentlichen ausformulierte Ereignisdarstellungen mit leichten, oft implizit-einseitigen, Argumentationssätzen“ ein (vgl. Schrader, 2013, S. 95). Für den vorliegenden Text ist die Einordnung insgesamt übertragbar, wenngleich festgestellt werden muss, dass die Formulierung der Argumentationssätze nicht als ‚leicht‘, sondern als durchaus komplex zu bezeichnen ist.

⁵⁹⁷ Zur Bedeutung von Metaphern für die Geschichte vgl. auch Demandt, Alexander (1987): Metaphern für Geschichte. Sprachbilder und Gleichnisse im historisch-politischen Denken. München: Beck Verlag. Demandt ordnet Metaphern (er versteht den Metaphernbegriff in einem weiten Sinne) als Werkzeug ein (vgl. ebd. S. 9), er bewertet sie kritisch, wenn er feststellt: Bilder ziehen Bilanz. Sie zeigen, wo der Autor zu denken aufgehört hat.“ (ebd., S. 448).

wird. Die Aussagen könnten also übernommen und direkt in eine andere Darstellungsform (z. B. eine Tabelle) überführt werden. Dabei werden an manchen Stellen bereits Beurteilungen vorgenommen, die, ohne sie zu hinterfragen, ebenfalls für die Lösung der Vergleichsaufgabe übernommen werden könnten; solche Beurteilungen verstecken sich in wertenden Adjektiven und Verben.

Eine weitere Herausforderung stellt der Wechsel der Blickrichtung (von ‚Deutschland‘ zu Preußen) dar, da das Konzept des Begriffs ‚Deutschland‘ nicht thematisiert wird.

Insgesamt bietet der Text eine Vielzahl an Informationen, die eher schlaglichtartig aufgenommen werden, ohne sie zu erklären. Mit diesen können Lernende unterschiedlich umgehen: Sie können diese unkritisch übernehmen oder bestimmte Schlagwörter als Ausgangspunkt nehmen, weitere und vertiefte Zusammenhänge zu erarbeiten. Wie sie damit umgehen, kann in der Folge der Umgang mit der Vergleichsaufgabe zeigen.

Der Text geht mit bestimmten Begriffen, wie etwa dem der Industriellen Revolution, recht unkritisch um. An manchen Stellen hätten, wie bereits dargestellt, Ergebnisse oder Diskussionen im Rahmen der neueren Forschung genauer aufgenommen werden können. Hier ist eine Bezugnahme auf Kontroversen in der wissenschaftlichen Debatte wünschenswert, um so Lernenden gerade der Sekundarstufe II den Konstruktionscharakter von Geschichte und die Bedeutung einer wissenschaftsbasierten Herangehensweise zu verdeutlichen.

Layout und Aufbau des Textes sind insgesamt als übersichtlich einzuordnen, so dass Lernende die verschiedenen Teilkapitel über Teilüberschriften und Absätze des Textes schon optisch erfassen können (ein wichtiger Aspekt bei einem langen Text). Dennoch fügt sich das letzte Unterkapitel inhaltlich in die Darstellung zuvor nur schwer ein. Dies liegt zum einen am expliziten Blick auf Preußen, obwohl nicht geklärt wird, warum ausgerechnet Preußen als Beispiel für die deutsche Entwicklung dient, und an der Verwendung einer Vielzahl an Fachbegriffen. Für die Lösung der Vergleichsaufgabe ist dieser Teil nicht nötig.

Insgesamt muss festgestellt werden, dass der Darstellungstext viele mögliche unterschiedliche und zum Teil sehr anspruchsvolle Herausforderungen birgt, mit denen die Lernenden umgehen müssen, wenn sie die Aufgabe lösen wollen.

5.3 Einordnung von Text und Aufgabe

Unter Bezugnahme auf Text und Vergleichsaufgabe soll nun im Hinblick auf die Anforderungen an eine historische Lernaufgabe hinterfragt werden, zu welchen Leistungen die Aufgabe konkret herausfordert. Dazu werden nachfolgend in Bezug auf die für den Vergleich relevanten Aspekte das ‚Prozessmodell sprachlichen Handelns‘ im Geschichtsunterricht von Handro⁵⁹⁸ mit dem Kompetenzmodell ‚Schreiben‘ nach Becker-Mrotzek/Schindler⁵⁹⁹ zusammengeführt⁶⁰⁰ und auf die vorliegende Aufgabe hin angewandt:

⁵⁹⁸ Vgl. Handro, Saskia (2013), S. 325.

⁵⁹⁹ Vgl. Becker-Mrotzek, Michael; Schindler, Kirsten (2007), S. 24.

⁶⁰⁰ Vgl. dazu Kap. 2.7.2.

Tabelle 3: Zusammenführung der Prozessmodelle für die Einordnung der Vergleichsaufgabe ⁶⁰¹

Darstellung (Erkenntnispräsentation u. Sinnstiftung/-reflexion)		Anforderungen durch die untersuchte Vergleichsaufgabe
	<u>Historische Narrationen im Diskursprozess</u>	<i>Bildung eines abschließenden Sachurteils, das über eine Gegenüberstellung argumentiert wird.</i>
Textmuster		
Kenntnisse über Textmuster	Welche Teilhandlungen machen das zugrundeliegende Textmuster als besondere Form des histor. Argumentieren (Erklären und Begründen) aus?	<i>Der historische Vergleich als besondere Form des Argumentierens beinhaltet nachfolgende Teilhandlungen: Gegenüberstellen, Erklären, Beurteilen, Begründen</i>
Inhalte elizitieren und passende Textmuster realisieren	Welche historischen Inhalte werden aufgrund des gewählten Kontextes benötigt? Welche Textmuster werden in Abhängigkeit vom fachlichen/histor. Kontext und der geforderten Teilhandlung benötigt (z. B. Begründen, Erklären...)?	<i>Wissen über: Konzept ‚Industrielle Revolution‘; Beginn der Industriellen Revolution in Bezug auf England und ‚Deutschland‘ (Gesellschaftssysteme, wirtschaftl. Voraussetzungen etc.), da diese durch den Text nur angerissen, aber nicht erklärt werden. Zu den genannten Teilhandlungen müssen Lernende außerdem Folgen erkennen können, da der Darstellungstext damit arbeitet.</i>
Routinen zum Realisieren der Textmuster	Wie ist ein histor. Argument aufgebaut? Wie eine Beurteilung? Wie werden Begründungen und Erklärungen realisiert? Welche sprachlichen Mittel werden benötigt?	<i>Das historische ‚Argument‘ im ‚Vergleich‘ funktioniert über das Gegenüberstellen und das Ableiten von Gemeinsamkeiten, Ähnlichkeiten und Unterschieden. Ggf. müssen Wissenslücken des Lesers über Erklärungen aufgefüllt werden. Der Vergleich schließt mit einem Sachurteil.</i>

⁶⁰¹ Kategorien (Auszüge) nach: Handro, Saskia (2013), S. 321 und Becker-Mrotzek, Michael; Schindler, Kirsten (2007), S. 24.

	Welche sprachlichen Mittel werden benötigt?	<p><i>Sprachliche Mittel des Gegenüberstellens, Erklärens, Begründens und Beurteilens</i></p> <p><i>Bsp.: Für das Gegenüberstellen zur Darstellung von Unterschieden z. B.: anders als, gegensätzlich, im Gegensatz zu, hingegen, dagegen, begünstigen...behindern, (noch) nicht (vergleichend gebraucht)</i></p> <p><i>Weitere sprachliche Mittel für das Gegenüberstellen sowie für das Erklären, Begründen und Urteilen werden ausführlich dargestellt und aufgeschlüsselt in Kapitel 6.2</i></p>
Überwachen und Reflektieren der Produktionsprozesse	(z. B. auf der Grundlage einer Checkliste, die die Fragen aus den genannten Anforderungen berücksichtigt)	<i>Wird durch die vorliegende Aufgabe nicht angeregt.</i>
Leserorientierung		
Kenntnisse über Leserorientierung	<p>Welches Interesse hat der Leser vermutlich?</p> <p>Welches Vorwissen kann angenommen werden?</p>	<p><i>Hier müsste im Vorfeld geklärt werden, wer der Leser ist: Lehrkraft? Lernende?</i></p> <p><i>Klärung der Ausgangsbedingungen und Herausarbeitung hemmender und fördernder Strukturen für die Industrialisierung</i></p> <p><i>Je nach Leser: Lehrkraft: Wissensvorsprung; Lernende: Vorwissen durch unterrichtliche Beschäftigung.</i></p>
Ermitteln und Realisieren der Leserbedürfnisse	Welche Inhalte, Zusammenhänge etc. müssen erklärt, welche Schlüsse begründet werden?	<p><i>Insbesondere die im Text angeschnittenen Strukturen und Prozesse müssen erklärt werden.</i></p> <p><i>Begründung des abschließenden</i></p>

		<i>Sachurteils nötig.</i>
Routinen zum Realisieren der Leserbedürfnisse	Mit welchen sprachlichen Mitteln kann eine histor. Begründung so formuliert werden, dass sie für den Leser verständlich ist?	<i>Über die Herstellung kausaler Zusammenhänge (z. B: Ein Grund dafür, dass ..., ist...)</i> <i>(ausführlich dargestellt und aufgeschlüsselt in Kapitel 6.2)</i>
Überwachen und Reflektieren der Leserorientierung	(s.o.: z. B. auf der Grundlage einer Checkliste, die die Fragen aus den genannten Anforderungen berücksichtigt)	<i>Wird durch die vorliegende Aufgabe nicht angeregt.</i>

Über das Modell können die Anforderungen an die Lernenden sichtbar gemacht werden. Es wird deutlich, wie vielfältig diese sind, weil das Vergleichen unterschiedliche Teilhandlungen berücksichtigt, die wieder besondere sprachliche Muster zu ihrer Realisierung nach sich ziehen. Diese müssen zudem auf den inhaltlichen Kontext bezogen werden. Soll der Zweck des historischen Vergleichs erreicht werden, kann dies außerdem nur unter Berücksichtigung der Leserschaft geschehen, die in diesem schulischen Aufgabenkontext eine besondere Herausforderung darstellt, da es sich nicht um eine reale Schreibaufgabe handelt.

Neben der Überprüfung der Aufgabe auf ihre Herausforderungen für den Lösungs- bzw. Schreibprozess soll außerdem die Aufgabenqualität im Sinne einer kompetenzorientierten historischen Lernaufgabe überprüft werden. Dies geschieht im Folgenden anhand der in Kapitel 2.2 dargestellten Qualitätskriterien historischer Lernaufgaben, wie Thünemann sie vorschlägt⁶⁰², sowie der dort vorgestellten Checkliste nach Köster/Bernhardt/Thünemann⁶⁰³.

Die bereits in Kapitel 2.2.1 vorgestellten Kriterien Thünemanns werden nachfolgend aufgenommen und die vorliegende Vergleichsaufgabe daraufhin geprüft: Als Kriterium I bestimmt Thünemann, dass die Aufgabe problemorientierte Lernimpulse gibt, die den gesamten Lernprozess strukturieren, und grenzt diese vom reinen Faktenwissen ab.⁶⁰⁴ Zwar ermöglicht die vorliegende Vergleichsaufgabe eine Problemorientierung, rekuriert aber gleichzeitig auf die Fakten des Darstellungstextes, da kein weiterer Bezug auf andere Materialien genommen wird. Insofern bezieht sie sich stark, wenn auch nicht ausschließlich, auf Faktenwissen.

Als Kriterium II benennt Thünemann die Anregung eines Werturteils durch die Aufgabe. Hier ist festzustellen, dass der Operator *Vergleichen* entsprechend der EPA-Bestimmung eine Sachurteilsbildung einfordert (vgl. dazu Kapitel 3). Ein Werturteil kann auch für das Vergleichen durch eine entsprechende

⁶⁰² Thünemann, Holger (2013): Historische Lernaufgaben. Theoretische Überlegungen, empirische Befunde und forschungspragmatische Perspektiven. In: Zeitschrift für Geschichtsdidaktik 12, S. 141-155.

⁶⁰³ Köster, Manuel; Bernhardt, Markus; Thünemann, Holger (2016): Aufgaben im Geschichtsunterricht. Typen, Gütekriterien und Konstruktionsprinzipien, In: Geschichte lernen, 174. S. 7.

⁶⁰⁴ Vgl. hier wie auch für die nachfolgenden Kriterien: Thünemann (2013), ebd.

Aufgabenformulierung angeregt werden. Die vorliegende Aufgabenstellung geht darüber jedoch nicht hinaus. Auch die Aspektierungen sind auf eine Sachurteilsbildung hin angelegt.

Das Kriterium III definiert Thünemann als Anregung zur Selbstreflexion. Da diese Aufgabe auf die Umstrukturierung des im Darstellungstext angelegten Inhaltswissens hin ausgelegt ist und weder dieses Inhaltswissen noch die Operation des historischen Vergleichens reflektiert, regt sie aus sich heraus nicht zur Selbstreflexion an.

Insgesamt muss also festgestellt werden, dass die vorliegende Aufgabe die von Thünemann benannten Kriterien in weiten Teilen nicht erfüllt.

Legt man im Anschluss an diese übergreifenden Merkmale die Kriterien der Checkliste nach Köster/Bernhardt/Thünemann⁶⁰⁵ an, lassen sich (im tabellarischen Überblick) auf die dort aufgeworfenen Fragen die nachfolgenden Antworten geben:

Tabelle 4: Anwendung der Checkliste nach Köster/Bernhardt/Thünemann (2016) für die Vergleichsaufgabe⁶⁰⁶

Wird mit der Aufgabe bzw. den Aufgaben ein historisches Problem bearbeitet?	<i>Ja, der Vergleich des Beginns der Industrialisierung in England und Deutschland weist auf die Frage hin, ob und inwiefern die Industrielle Revolution in Deutschland später begann</i>
Wird die Problembearbeitung durch eine historische Leitfrage strukturiert?	<i>Keine offene Leitfrage, da die Frage nach dem Vergleich in Bezug auf das gewählte Tertium Comparationis („unterschiedliche Ausgangsbedingungen“) eine Normierung beinhaltet.</i>
Werden die Lernenden zur Bildung eigener Sach- und Werturteile aufgefordert?	<i>Der Vergleich zielt aufgrund der Aufgabenformulierung auf ein Sachurteil ab, jedoch nicht auf ein Werturteil.</i>
Werden die Lernenden angeregt, ihren eigenen Lernprozess oder das Zustandekommen unterschiedlicher Antworten zu reflektieren?	<i>Nein, die Aufgabe zielt auf rein inhaltliche Aspekte ab.</i>
Ist die Aufgabe verständlich formuliert?	<i>Sie enthält eine hohe Informationsdichte. Die Aspekte, die bearbeitet werden sollen, werden so strukturiert, dass der übergeordnete Operator zuerst genannt wird und die einzelnen Aspekte folgen. Ist das Prinzip bekannt, kann dadurch eine höhere Übersichtlichkeit erreicht werden. Gleichzeitig sind Operator und Aspektierungen in komprimierter Form formuliert.</i>

⁶⁰⁵ Vgl. Köster, Manuel; Bernhardt, Markus; Thünemann, Holger (2016), S. 7.

⁶⁰⁶ Vgl. die Wiedergabe der Checkliste auf S. 199 nach Köster/Bernhardt/Thünemann, (2016), S. 7.

Ist die Aufgabe inhaltlich offen und nicht auf eine spezifische Lösung festgelegt?	<i>Durch den Darstellungstext als einzige Materialgrundlage, der zudem schon Vergleichsstrukturen vorgibt, sowie die Normvorgabe in Aufgabe und Text ist die Offenheit eingeschränkt, wenngleich vorhandenes Wissen der Lernenden in die Aufgabenlösung eingebracht werden kann.</i>
Liegt das Anforderungsniveau der Aufgabe in der „Zone der nächsten Entwicklung“ der Mehrzahl der Lernenden?	<i>Diese Frage muss individuell auf eine konkrete Lerngruppe hin beantwortet werden.</i>
Kann die Aufgabe von Lernenden unterschiedlichen Niveaus auf verschiedene Art und Weise bearbeitet werden?	<i>Eine Differenzierung ist in der Aufgabe nicht angelegt.</i>
Regt die Aufgabe die Lernenden zur Kooperation an?	<i>Die Aufgabe kann in Partner- oder Gruppenarbeit bearbeitet werden, jedoch gibt es dazu in der Aufgabenformulierung keine Hinweise.</i>
Finden standardisierte Operatoren Verwendung?	<i>Ja, das Vergleichen ist die übergeordnete Operation. Der Operator ist in den EPA definiert.</i>
Werden die Lernenden zur Produktion eigener Darstellungen aufgefordert?	<i>Die Lernenden werden zur Produktion des Vergleichs aufgefordert. Dabei ist die Darstellung insofern gelenkt, als dass der zugrundeliegende Darstellungstext Teilbeurteilungen vorgibt.</i>

Die Checkliste zusammenfassend muss festgestellt werden, dass die Aufgabe nur einem geringen Teil der genannten Kriterien gerecht wird. Eine Hürde für einen eigenständigen Vergleich scheinen darüber hinaus vor allem die vorgegebenen Vergleichsstrukturen im Text zu sein, die eher zur Wiedergabe statt zu einem eigenständigen Vergleich anregen. Die Texte insbesondere aus den ersten Erhebungen, in denen Text und Aufgabe unverändert eingesetzt wurden, werden dies zeigen. Inhaltliche Strukturen wurden von den Lernenden häufig übernommen, statt sie für einen eigenständigen Vergleich zu nutzen.

Zwar stellt das historische Vergleichen und damit auch die vorliegende Aufgabe, wie im Prozessmodell dargelegt, eine Vielzahl an Anforderungen für die Realisierung dieser, gleichwohl regt die Form dieser textbezogenen Schreibaufgabe zum historischen Vergleich in der Kombination von Aufgabe (und den entsprechenden Aspektierungen) und inhaltlich dichtem Darstellungstext, der auf manche Erklärstruktur verzichtet, insgesamt zur Reproduktion statt zur kritischen Auseinandersetzung mit einer vorgegebenen Narration an, die in einem eigenständigen Vergleich münden sollte.

5.4 Die Vergleichsaufgabe als typische Aufgabe

Die ausgewertete Vergleichsaufgabe entstammt einem Lehrwerk vor der Umstellung auf die kompetenzorientierten Kernlehrpläne. Es stellt sich daher die Frage, inwiefern sie als typisch auch für die Lehrwerkgeneration nach 2014 gelten kann.

Zur Klärung dieser Frage bietet sich zunächst ein Vergleich mit dem „Kursbuch Geschichte“ von 2015⁶⁰⁷ an, das also nach dem Inkrafttreten des neuen Kernlehrplans erschienen ist.

In der Neuauflage ist die Vergleichsaufgabe nicht mehr enthalten. Der Darstellungstext wurde deutlich überarbeitet, das Grundkonzept „Pionierland England“ und „Nachzügler“ Deutschland“ bleibt hingegen erhalten, jedoch auf zwei unterschiedliche Themenkomplexe verteilt⁶⁰⁸. Die Darstellung Englands fällt in das Unterkapitel „Die Anfänge der Industrialisierung“, die Darstellung der Entwicklung „Deutschlands“ (das Konzept wird auch hier im entsprechenden Kapitel nicht thematisiert) wird im Folgekapitel „Die ‚Zweite Industrielle Revolution‘“ aufgearbeitet. Der Bezug auf Preußen wird in der Neubearbeitung aufgegriffen, aber durch den Bezug auf Bayern ergänzt und in einen expliziten Zusammenhang zur Entwicklung Deutschlands gebracht. Die Kernaussage des in der älteren Auflage initiierten Vergleichs wird also auch durch die Darstellungstexte der genannten Kapitel hergestellt. Die Vergleichsaufgabe wurde hingegen ersetzt durch mehrere Aufgaben, die jeweils unter den Kapiteln zu finden sind und entsprechend der drei Anforderungsbereiche ausgewählte Operatoren berücksichtigen. Für diese Aufgaben kommt man bei einer Einzelprüfung zu ähnlichen Ergebnissen wie für die zuvor untersuchte Vergleichsaufgabe. Auch diese Aufgaben sind weder materialbasiert, nur über das Zusammenspiel verschiedener Aufgaben differenzierend (jedoch nicht innerhalb der einzelnen Aufgabe), noch regen sie zur Reflexion auf der Metaebene an.

Stichproben aus anderen Lehrwerken zeigen ein ähnliches Bild. Eine echte Lernaufgabe wird aus den Aufgaben häufig nur, wenn sie durch die Lehrkräfte, die die Aufgaben einsetzen, in einen entsprechenden Kontext eingebettet werden.

Da die Ergebnisse der Frequenzanalyse gezeigt haben, dass das Vergleichen eine häufig gebrauchte Operation darstellt, kann die ausgewählte Aufgabe auch für die neuere Generation als typisch eingeschätzt werden.

⁶⁰⁷ Laschewski-Müller, Karin / Rauh, Robert (Hrsg.) (2015): Kursbuch Geschichte. Nordrhein-Westfalen Qualifikationsphase. Berlin: Cornelsen. Thematisch verortet im Inhaltsfeld 4 und damit dem Band 2 (Qualifikationsphase) zugeordnet.

⁶⁰⁸ Ebd. S. 16ff.

6 Analyse von Lernertexten zum historischen Vergleich: Untersuchungsdesign und Methodik

Nach der Einordnung der ausgewählten Vergleichsaufgabe soll in diesem Kapitel das Untersuchungsdesign vorgestellt werden, das der Auswertung der Lernertexte zugrunde liegt. Im Anschluss daran wird das für die Analyse der Schreibprodukte entwickelte Kriterienraster vorgestellt.

6.1 Untersuchungsdesign

Aus den vorherigen Ausführungen wurde deutlich, dass das Vergleichen sowohl eine grundlegende historische Methode als auch ein spezifisches historisches Textmuster darstellt. Die in Kapitel 4 dargestellte Frequenzanalyse zeigt darüber hinaus, dass das Vergleichen eine häufig verwendete Aufgabenstellung in Geschichtslehrwerken der Sekundarstufe II darstellt. Dennoch wurden Strukturen für den Vergleich im Geschichtsunterricht bisher nicht aufgeschlüsselt.

Die Untersuchung soll auf der Grundlage der in Kapitel 5 bereits dargestellten Schreibaufgabe die eingangs gestellte Forschungsfrage beantworten, welche Fertigkeiten und welche Kompetenzen Lernende zur Lösung der historischen Vergleichsaufgabe benötigen. Diese Frage soll auf der Grundlage eines Textkorpus beantwortet und mithilfe eines auf einem Kriterienraster basierenden Ratings ausgewertet werden, worüber Strukturen des Vergleichs im Geschichtsunterricht aufgeschlüsselt werden können. Die Arbeit schließt dabei an die empirische Schreibdidaktik an.

6.1.1 Forschungsmethodischer Zugang

Die empirische Schreibdidaktik ist eine noch junge Disziplin, die sowohl empirisch als auch anwendungsorientiert ausgerichtet ist.⁶⁰⁹ Sie erforscht als übergeordnete Arbeitsfelder Schreibprozess, Schreibentwicklung, Methoden der Schreibentwicklung, schulische Textsorten, Schreibaufgaben u.a.m.⁶¹⁰ Steinhoff et al. systematisieren die Untersuchungsgegenstände der empirischen Schreibdidaktik in einem ‚didaktischen Dreieck‘, das durch den Bezug auf Lernende, Lerngegenstände und Lehrende bestimmt wird: „Bezieht man diesen Zusammenhang auf die empirische Schreibdidaktik, so lässt sich sagen, dass sie die komplexe Interaktion zwischen (a) den Merkmalen der Lernenden, (b) den Schreibprodukten und -prozessen als Lerngegenstände und (c) den Merkmalen und Konzepten der Lehrenden untersucht.“⁶¹¹

⁶⁰⁹ Vgl. dazu: Bachmann, Thomas; Becker-Mrotzek, Michael (2017), S. 25.

⁶¹⁰ Vgl. dazu: Steinhoff, Torsten; Grabowski, Joachim; Becker-Mrotzek, Michael (2017): Herausforderungen der empirischen Schreibdidaktik. In: Becker-Mrotzek, Michael; Grabowski, Joachim; Steinhoff, Torsten (Hrsg.): Forschungshandbuch empirische Schreibdidaktik. Münster: Waxmann. S. 9-24. S. 10.

⁶¹¹ Vgl. ebd. S. 11.

Im Mittelpunkt der vorliegenden Untersuchung steht die Untersuchung von Textprodukten auf der Grundlage einer Schreibaufgabe. Im Rahmen des genannten didaktischen Dreiecks sollen Zusammenhänge zu den Lernenden dahingehend erfasst werden, als dass Vergleichstexte als Lernaufgabe aufgefasst werden und erforscht wird, wie Lernende eine historische Vergleichsaufgabe lösen bzw. durch welche sprachlichen und fachlichen Teilhandlungen sie den Zweck des Textmusters modellieren.

Im Rückgriff auf das didaktische Dreieck ist das Erkenntnisinteresse auf den Lerngegenstand und damit das Schreibprodukt ausgerichtet („Sachdimension“).⁶¹² Es geht um die Erfassung spezifischer fachlicher und sprachlicher Merkmale des historischen Vergleichs und damit letztlich um die Herausarbeitung von Merkmalen spezifischer Textkompetenz zum historischen Vergleich.

Einen wesentlichen Ansatz für die vorliegende Arbeit stellt die Untersuchung von Lernphänomenen in realen Situationen dar, der Schwerpunkt liegt deshalb nicht in erster Linie auf Design und Ziel, nicht die Methode steht im Mittelpunkt, sondern ihr Einsatz: Die Arbeit verbindet die Untersuchung von Textprodukten mit der Erfassung von ausgewählten Merkmalen des Schreibprozesses, indem die ausgesuchte authentische Schreibaufgabe variiert wird. Durch dieses Design-Experiment sollen erste Hinweise ermöglicht werden, welchen Einfluss Änderungen im Unterrichtsdesign auf die Textproduktion der Lernenden nehmen können. Der Zugang der empirischen Schreibdidaktik wird an dieser Stelle verknüpft mit dem Ansatz fachdidaktischer Entwicklungsforschung. Dieser Zugang ist der Vielfalt geschuldet, die unterrichtliche Prozesse mit sich bringen und in denen es für die Lehrkräfte auch immer darum geht, Entwicklungspotentiale hinsichtlich der Lehr-/Lernmaterialien auszumachen.⁶¹³

Zwar kann diese Arbeit kein vollständiges Bild der Entwicklungspotentiale für Vergleichsaufgaben im Geschichtsunterricht zeigen, aber zumindest erste Hinweise geben.

Gerade das Forschungsfeld Schule birgt unterschiedliche Herausforderungen hinsichtlich des Zugangs zum Forschungsfeld, der Heterogenität der erforschten Schüler*innen, unterrichtlicher Vorbedingungen, dem Zugriff auf möglichst gleich große Gruppen, dem Zeitpunkt der Durchführung der Forschung u.a.m., denen begegnet werden muss.

6.1.2 Das Textkorpus

Die Entscheidungen für die Gestaltung der dieser Arbeit zugrundeliegenden Stichprobe und das daraus resultierende Textkorpus ergeben sich aus dem zuvor skizzierten Erkenntnisinteresse, aber auch aus

⁶¹² Vgl. dazu: Steinhoff, Torsten (2017), S. 356.

⁶¹³ „In der Tradition des Design Research mit seinen verschiedenen Spielarten [...] umfasst das Forschungsfeld der Fachdidaktischen Entwicklungsforschung nicht nur deskriptive Analysen von (defizitären) Lernständen, sondern bearbeitet auch systematisch die Frage, in welcher Strukturierung die Lerngegenstände erarbeitet werden sollen, und wie dies erfolgen kann.“ Aus: Prediger, Susanne (2013): Sprachmittel für mathematische Verstehensprozesse – Einblicke in Probleme, Vorgehensweisen und Ergebnisse von Entwicklungsforschungsstudien. In: Pallack, Andres (Hrsg.): Impulse für eine zeitgemäße Mathematiklehrer-Ausbildung. MNU-Dokumentation der 16. Fachleitertagung Mathematik. Neuss: Seeberger. Online verfügbar unter: http://www.mathematik.uni-dortmund.de/~prediger/veroeff/13-Prediger-MNU-FL-MuM_Sprachmittel.pdf. S. 5 (letzter Zugriff am 28.11.17).

den schulischen Gegebenheiten, da es sich um eine praxisnahe Forschung handelt, die die im Feld gebotenen Bedingungen berücksichtigen muss.

6.1.2.1 Zur Auswahl der Stichprobe

Die Stichprobe umfasst 88 Texte, von denen nach Bereinigung 84 Texte ausgewertet werden konnten, von Schüler*innen des Berufskollegs in NRW, die zwischen 2012 und 2016 gesammelt wurden.

Die Anzahl der Texte ist zum einen der Möglichkeit geschuldet, auf solche Texte zugreifen zu können (dies hat nicht zuletzt mit den Organisationsstrukturen des Berufskollegs zu tun, wie im Folgenden noch erläutert wird), und zum anderen dem Zeitrahmen, welcher für eine sinnvolle Auswertung zur Verfügung stand und somit eine natürliche Begrenzung der Textmenge darstellt.

Zwar stellt das Korpus eine methodische Herausforderung dar, dennoch kann davon ausgegangen werden, dass eine erste Erfassung wiederkehrender (und damit für die Textsorte grundlegender) fachlicher und sprachlicher Merkmale des Vergleichs im Geschichtsunterricht auch über die zunächst kleine Zahl an Texten geleistet werden kann, da qualitative und quantitative Ansätze in der anschließenden Auswertung verbunden werden.

Hinsichtlich der Repräsentativität in der Korpuslinguistik, konstatiert Steinhoff, werde inzwischen mehrheitlich davon ausgegangen, dass auch sehr umfangreiche Textkorpora Bedingungen der Repräsentativität im strikten Sinne nicht erfüllen können⁶¹⁴:

„Dies führt man darauf zurück, dass die erforderliche, sowohl merkmalsgerechte als auch proportionsgetreue Bestimmung der Grundgesamtheit der Daten bei einer derart komplexen Materie wie einer Sprache bzw. eines Sprachausschnitts weder theoretisch noch praktisch erreicht werden kann.“⁶¹⁵

Ausgehend von dieser Annahme ist die Auswahl der Schüler*innen, die die in das Korpus eingegangenen Texte produziert haben, relevant: Bei einer heterogenen Schülerschaft kann davon ausgegangen werden, dass die Lernenden unterschiedliche Zugänge und unterschiedliches Wissen zum bzw. über den Vergleich im Geschichtsunterricht besitzen. Für die Herausarbeitung konstitutiver Strukturen ist dies ein wichtiger Faktor. Eine solche Lerner*innenschaft kann für das Berufskolleg in mehrfacher Hinsicht angenommen werden, da Lernende aus unterschiedlichen Schulen der Sekundarstufe I mit sehr unterschiedlichen bildungsbiographischen Werdegängen in den verschiedenen Bildungsgängen des Berufskollegs vereint sind.

Zudem kann hinsichtlich empirischer Fundierung von Fachunterricht (dies gilt nicht zuletzt für den Gesellschaftslehre- und Geschichtsunterrichts⁶¹⁶) vom Berufskolleg als von einer vernachlässigten Schulform gesprochen werden. Es wurde in der Vergangenheit wenig bis kaum für die Erforschung geschichtsdidaktischer Fragestellungen berücksichtigt, so dass der Blick in diese Schulform im Rahmen dieser Arbeit zum Abbau dieses Desiderats beitragen möchte.

⁶¹⁴ Vgl. ebd. S. 358.

⁶¹⁵ Ebd.

⁶¹⁶ Das Fach Geschichte ist in NRW in der Regel in ein Fächerkonglomerat (z. B. Gesellschaftslehre) integriert, in dem anteilig Geschichte unterrichtet wird.

Erforscht wurden für diese Untersuchung Lernende der Klassen 12 und 13 von drei Berufskollegs mit unterschiedlichen beruflichen Schwerpunkten. Es handelt sich konkret um sechs Klassen aus Berufskollegs in der Region zwischen Rhein und Ruhr.⁶¹⁷ Dabei wurden ausschließlich Bildungsgänge berücksichtigt, die auf den Erwerb der Fachhochschulreife bzw. der Allgemeinen Hochschulreife zielen, um so hinsichtlich der fachlichen Bildungsziele eine möglichst große Übereinstimmung auch über verschiedene Schulen hinweg zu erreichen.

Die Beschränkung auf drei Schulen wie auch die Entscheidung, die Anleitung der Schreibaufgabe in die Hände der Lehrkräfte zu legen, ist schulorganisatorischen Gründen geschuldet.

Auf der Grundlage von Expert*innengesprächen⁶¹⁸ können zumindest für einen Teil der untersuchten Schüler*innen die Voraussetzungen zur Lösung der Vergleichsaufgabe umrissen werden: Die Lernenden bringen insbesondere sehr unterschiedliche thematische Kenntnisse mit. In drei der untersuchten Klassen haben sich die Lernenden bereits mit dem Thema Industrialisierung beschäftigt, in den anderen Klassen hat es dazu entweder keine Unterrichtseinheit gegeben oder Angaben darüber fehlen. Kontrollierte einheitliche Bedingungen für alle Klassen waren, auch dies ist dem Schulalltag geschuldet, nicht möglich. Durch den Themeneinstiegscharakter der ausgewählten Aufgabe kann jedoch davon ausgegangen werden, dass die Lösung der Aufgabe für alle Lernenden grundsätzlich möglich ist. Gerade für die Klassen, die sich nicht zuvor mit dem Inhalt ‚Industrialisierung‘ beschäftigt haben, bedeutet dies, dass die Aufgabenlösung nicht zuvor ‚erlernt‘ ist, sondern die Schüler*innen sich auf zuvor erworbene Kompetenzen stützen und diese transferieren müssen.

6.1.2.2 Zur Korpusgestaltung

Den Lernendentexten liegt die in Kapitel 5 vorgestellte Aufgabe mit dem zugehörigen Darstellungstext zugrunde. Das Korpus basiert auf der ursprünglichen Schreibaufgabe sowie zweier Variationen. In der Auswertung der dem Korpus zugrundeliegenden ersten Klassensätze hat sich bereits gezeigt, dass Lernende häufig vorgegebene Strukturen aus dem zugrundeliegenden Darstellungstext für ihre Texte übernommen haben. Daraus resultierte die Entscheidung, die Schreibaufgabe zu variieren. Ziel der Variationen ist zu untersuchen, welche Variante möglicherweise hilfreich für die Textproduktion ist. Die Varianten sollen vermeiden helfen, Inhalte des Darstellungstextes nur wiederzugeben anstatt sie in eine Vergleichsstruktur zu überführen.

Die Erhebung ist deshalb dreiteilig. Es handelt sich dabei um eine zufällige Stichprobe.

⁶¹⁷Der Zugang zum Feld stellte sich unterschiedlich schwierig dar. Insbesondere die Tatsache, dass Geschichte am Berufskolleg immer als Teildisziplin unterrichtet wird, hat zur Folge, dass Bedenken von Lehrpersonen zu berücksichtigen waren, die Teildisziplin für eine solche Untersuchung sei nicht genug ausgeprägt. In solchen Fällen wurde in solchen Lerngruppen nicht erhoben.

Eine weitere Schwierigkeiten bei der Erhebung ergibt sich daraus, dass Lehrkräfte inzwischen mit einer Vielzahl an Erhebungsanfragen konfrontiert werden, so dass der Feldzugang oft nur mit Hürden möglich ist.

⁶¹⁸ Hierunter fallen Gespräche mit den entspr. Fachlehrkräften.

Dem Textkorpus liegen auf der Grundlage der Variationen drei Teile zugrunde⁶¹⁹, die durch eine leicht differenzierte Text- oder Aufgabengrundlage definiert sind:

Der erste Teil geht auf den unveränderten Darstellungstext zurück. Auch die Aufgabe wurde unverändert dem Lehrwerk entnommen. Darstellungstext und Aufgabe werden nachfolgend noch ausführlich dargestellt.

Im zweiten Teil wurden dann im Darstellungstext bereits vorgegebene Vergleichsaspekte entfernt, aus dem einen Text wurden zwei Texte, die jeweils auf ein Vergleichselement eingehen (da der Ursprungstext in jeweils einen Teil zu England und Deutschland vorstrukturiert war, handelt es sich nur um kleinere Eingriffe). Da es hier um die Frage geht, wie oder ob sich Schüler*innentexte verändern, wenn Vergleichselemente weitgehend fehlen, beschränkt sich dieser Teil der Erhebung auf die Auswertung von Schüler*innentexten.

Dem dritten Teil liegen die Texte aus der Erhebung 2 zugrunde. Darüber hinaus erhalten die Lernenden als Scaffold eine Tabelle, um die Vergleichselemente gegenüberzustellen und so den Vergleich vorzustrukturieren. Diese Tabelle ist der Vergleichsaufgabe vorangestellt und soll so die Vergleichselemente gegenüberstellen, bevor der Vergleich als Ganzes gelöst wird. Alle Textvarianten sind dem Anhang angefügt.⁶²⁰

Tabelle 5: Erhebungsteile: Variationen im Überblick

Erhebung			
Teil 1	unveränderte Schreibaufgabe	unveränderter Text	keine zusätzliche Hilfe
Teil 2	unveränderte Schreibaufgabe	veränderter Text: jeweils ein Text zu England und Deutschland, Entfernung vorgegebener Vergleichselemente	keine zusätzliche Hilfe
Teil 3	unveränderte Schreibaufgabe	veränderter Text: jeweils ein Text zu England und Deutschland, Entfernung vorgegebener Vergleichselemente	Aufgabe (‘Gegenüberstellen’), vor der Textproduktion eine Tabelle auszufüllen

Während für den ersten Teil drei Klassensätze für die gelöste Vergleichsaufgabe vorliegen, konnten für Erhebungsteil 2 nur zwei, für Erhebungsteil drei nur ein Klassensatz erhoben werden. Diese Ungleichgewichtung muss zunächst als Störfaktor angenommen werden. Der Vergleich der drei Untersuchungsteile hat damit zwar nur eine eingegrenzte Aussagekraft, es werden sich dennoch erste Rückschlüsse ableiten lassen, ob bzw. wie Textgrundlage und die Unterstützung bei der Realisierung einer zentralen Vergleichsoperation (dem Gegenüberstellen) einen Einfluss auf das Textprodukt haben.

⁶¹⁹ Neben den Texten haben die Schüler*innen zunächst einen Erhebungsbogen erhalten, der allgemeine Merkmale zu Alter, Geschlecht und Sprachbiographie abfragt. Des Weiteren lagen ihnen Darstellungstext und Aufgabe vor.

⁶²⁰ Vgl. Anhang 6, 6.1. und 6.3.

Die Textprodukte werden mit Knopp et al. als „drafts“ oder „textproduced so far“ aufgefasst, „[...] weil sie aufgrund der Erhebungssituation keine fertigen überarbeiteten Texte darstellen können.“⁶²¹ Dennoch ermöglicht das Rating Aussagen über die Realisierung der Vergleichsaufgabe und damit auch über die Schreibkompetenz der Lernenden.⁶²²

6.1.2.3 Zur Korpusaufbereitung

Alle Texte des Vergleichskorpus wurden zunächst digitalisiert und codiert. Markierungen, Streichungen etc., die die Lernenden selber vorgenommen haben, wurden übernommen, um eine möglichst hohe Originalität der Texte zu erhalten. Alle Rater konnten für die Auswertung so jederzeit auf die Daten zugreifen. Ein Vergleich mit den handschriftlichen Originaltexten war ebf. möglich. Auf eine Anreicherung durch Metadaten oder Annotationen konnte verzichtet werden. Es wurde lediglich eine Zuordnung zur zugrundeliegenden Variante der Schreibaufgabe vorgenommen.

6.1.2.4 Zur Korpusauswertung

Durch die Variation der Schreibaufgabe im realen schulischen Kontext und unter Verzicht auf eine Randomisierung kann von einem quasi-experimentellen Design gesprochen werden (wenn auch unter Berücksichtigung der dem Forschungsfeld Schule zugehörigen Störfaktoren).

Im Sinne eines Mixed-Method-Verfahren wurden die Texte in einer ersten Analyse über einen quantitativen Zugang mittels eines selbst entwickelten Kriterienrasters geratet. In einer zweiten Analyse wurden über einen qualitativen Zugang einzelne Lernendentexte auf der Grundlage der durch das Kriterienraster und textanalytisch überprüft, um so (im Gegensatz zur Auswertung durch das Kriterienraster) individuelle sprachliche und fachliche Strukturen berücksichtigen zu können.

Die Auswertungskriterien des Kriterienrasters werden nachfolgend noch dargelegt, sie entstanden sowohl corpus-driven als auch corpus-based.⁶²³

Die Texte wurden zunächst in einer Pilotierung von drei zuvor geschulten Ratern auf der Grundlage des Kriterienrasters mit Hilfe eines Manuals geratet und mit Hilfe von SPSS ausgewertet. Aufgabenrückläufer, in denen eine Lösung fehlte, wurden dem Korpus entnommen.⁶²⁴

⁶²¹Knopp et al. 2014, S. 112.

⁶²² „Die Feststellung von Textqualität durch sogenannte Ratings stellt u.E. eine geeignete Methode dar, um Aussagen über die Schreibkompetenz des jeweiligen Schreibers zu machen (Grundannahme). die solchermaßen festgestellte Textqualität fungiert als Indikator für Schreibkompetenz.“ (Knopp, Matthias; Jost, Jörg; Linnemann, Markus; Becker-Mrotzek, Michael (2014): Textprozeduren als Indikatoren von Schreibkompetenz – ein empirischer Zugriff. In: Bachmann, Thomas; Feilke, Helmuth (2014): Werkzeuge des Schreibens. Stuttgart: Fillibach bei Klett. S. 111-128. S. 111f).

⁶²³ Vgl. dazu Bubenhofer, Noah (2009).

⁶²⁴ Da es sich nur um wenige Texte handelt, die dem Korpus aufgrund fehlender Bearbeitung entnommen werden mussten, wird aufgrund der geringen Zahl auf eine weitere Auswertung verzichtet.

Um Rückschlüsse auf die Interraterreliabilität der Auswertungen zu erhalten, wurden die Rater einer doppelten Reliabilitätsprüfung unterzogen, indem zunächst paarweise für alle Varianten der Cohen's Kappa-Koeffizient errechnet wurde und anschließend für alle drei Rater zugleich Krippendorffs Alpha. Anschließend wurde für die Gesamterhebung Krippendorffs Alpha errechnet.

Die Messgenauigkeit des Instruments wurde über die interne Konsistenz der Items untereinander mit Hilfe von Cronbachs Alpha ermittelt.

Anschließend konnten die einzelnen Items korreliert und einer Faktorenanalyse unterzogen werden.

Aus den mittels des Kriterienrasters gerateten Texten wurden in einem weiteren Schritt drei Schüler*innentexte einer Feinanalyse unterzogen, die erfolgreiche und weniger erfolgreiche Strukturen des Vergleichs im Geschichtsunterricht genauer hinterfragen soll. Dazu wurden zunächst die erreichten Gesamtpunktzahlen (gerechnet mit SPSS) der Korpustexte errechnet und dann die Texte mit der höchsten bzw. der niedrigsten Gesamtpunktzahl sowie ein Text mit mittlerer Gesamtpunktzahl ausgewählt und auf ihre Realisierung der im Kriterienraster angeführten Strukturen hin qualitativ untersucht.

6.2 Darstellung des erarbeiteten Erhebungsinstruments

Das vorliegende Textkorpus wurde mithilfe eines Kriterienrasters⁶²⁵ ausgewertet, welches die für das Vergleichen im Geschichtsunterricht benötigten Textkomponenten berücksichtigt.

Aufgrund der Überlegungen in Kapitel 3.5 kann davon ausgegangen werden, dass dem Vergleichen im Geschichtsunterricht wiederkehrende Textkomponenten zugrunde liegen. Das Vorhaben schließt durch den Fokus auf solche Textkomponenten an die empirische Schreibdidaktik an: „Eine erste Anforderung an Forschungsprojekte besteht deshalb darin, Texte als konventionalisierte Textmuster auf der Grundlage einer entsprechenden linguistischen Expertise zu verstehen und zu untersuchen. Dafür wird üblicherweise eine Reihe verschiedener Textkomponenten in den Blick genommen.“⁶²⁶

Für das Vergleichen im Geschichtsunterricht relevante wiederkehrende Komponenten konnten für die Verwendung im Kriterienraster auf der Grundlage geschichtsdidaktischer Forschungsliteratur in Verbindung mit aktuellen Textanalyserastern und in den Texten vorgefundenen Strukturen hergeleitet werden. Dabei finden sowohl geschichtsdidaktische als auch sprachliche Komponenten Berücksichtigung. Durch das vorliegende Kriterienraster werden also zunächst Schreibkompetenzen für den Vergleich im Geschichtsunterricht modellhaft dargestellt. Es handelt sich damit um eine sowohl corpus-based als auch corpus-driven angelegte Untersuchung.

⁶²⁵ Das Kriterienraster ist in Manualform in Anhang 6.4 einzusehen.

⁶²⁶ Steinhoff, Thorsten; Grabowski, Joachim; Becker-Mrotzek, Michael (2017), S. 14.

6.2.1 Zum Aufbau des Erhebungsinstruments

In Bezug auf die empirische Schreibdidaktik kann das Vorgehen als produktbezogene Auswertung durch operationalisierte Kriterien beschrieben werden, sprachprozessbezogene Kriterien spielen für die Beantwortung der Frage, welche Textkomponenten sich in den Texten der Schüler*innen finden lassen, eine untergeordnete Rolle.

Das Kriterienraster orientiert sich am Zürcher Textanalyseraster⁶²⁷, darüber hinaus wurde das Diagnoseinstrument Fast Catch Bumerang⁶²⁸ einbezogen. Es nimmt sowohl formale Kriterien als auch vergleichsspezifische inhaltliche Elemente in den Blick. Da die Untersuchung in der Sekundarstufe II angesiedelt ist, finden ebenso Elemente, die (vor-)wissenschaftliche Textkompetenz abbilden, Berücksichtigung. Ein Hauptaugenmerk liegt auf der Operationalisierung sprachlicher Teilhandlungen, die für das historische Vergleichen realisiert werden müssen. Anhand dieser Leitkategorien sollen nachfolgend die einzelnen Inhalte des Kriterienrasters betrachtet werden.

Nicht berücksichtigt wird durch das Kriterienraster das Vorwissen der Schüler*innen der Stichprobe. Dies hängt zum einen mit den zuvor dargestellten heterogenen Bedingungen der Lerngruppen und der Erhebungssituation zusammen. Zum anderen ist das Anliegen dieser Arbeit, Strukturen des historischen Vergleichs in den Schülertexten herauszuarbeiten. Die Frage nach dem Vorwissen stellt eine eigene Studie dar, in der erhoben würde, welchen Einfluss das Vorwissen auf die Schreibprodukte hat. Darum geht es im Rahmen dieser Untersuchung jedoch nicht.

Die nachfolgende Darstellung gibt einen Überblick über die im Kriterienraster berücksichtigten Elemente. Es ist allerdings darauf hinzuweisen, dass in diesem Kapitel versucht wird, die Items unter thematischen Oberbegriffen darzustellen, statt sie additiv entlang ihrer Position im Kriterienraster abzuarbeiten. Dies kann dazu führen, dass die einzelnen Items thematisch im Raster unter anderen Teilüberschriften subsummiert sind.

⁶²⁷ Hanser, Cornelia/Nussbaumer, Markus/Sieber, Peter (1996): Zürcher Textanalyseraster. In: Nussbaumer, Markus: Lernerorientierte Textanalyse - Eine Hilfe zum Textverfassen? In: Feilke, Helmuth / Portmann, Paul R. (Hrsg.): Schreiben im Umbruch. Stuttgart: Klett und

Nussbaumer, Markus; Sieber, Peter (1994) Texte analysieren mit dem Zürcher Textanalyseraster. In: Sieber, Peter (Hrsg.): Sprachfähigkeiten - Besser als ihr Ruf und nötiger denn je! Aarau u.a., 141-186.

⁶²⁸ Reich, Hans H.; Roth, Hans-Joachim; Döll, Marion (2009): Fast Catch Bumerang – Auswertungshinweise, Schreibimpuls und Auswertungsbogen. In: Lengyel, Drorit; Reich, Hans H.; Roth, Hans-Joachim; Döll, Marion (Hrsg.): Von der Sprachdiagnose zur Sprachförderung. FörMig Edition Band 5. Münster, S. 209-241.

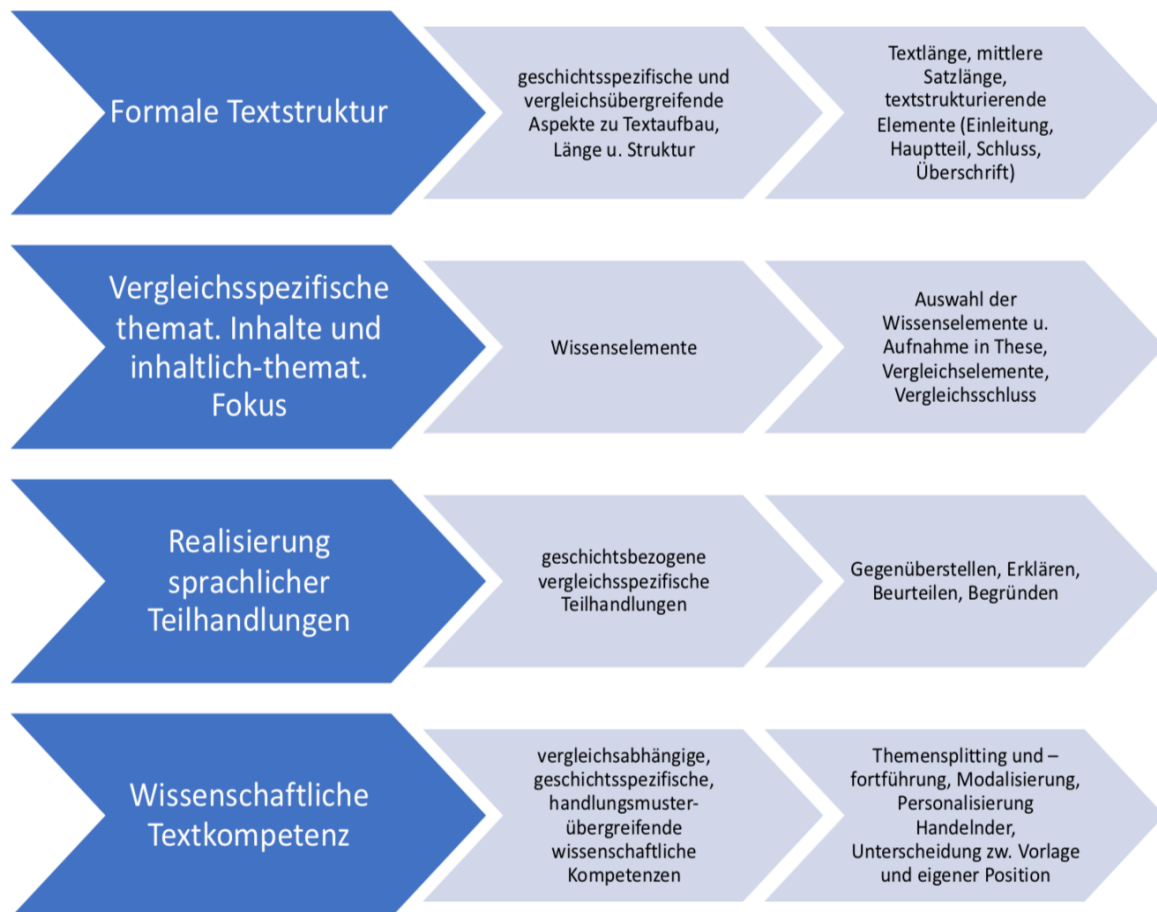


Abbildung 40: Kriterien für die Analyse von Vergleichstexten im Geschichtsunterricht (eigene Darstellung)

Die Darstellung zeigt vier Hauptelemente, auf deren Grundlage die für die Auswertung relevanten Items dargestellt und kategorisiert werden können. Diese Hauptelemente werden durch den mittleren Pfeil genauer charakterisiert, während im rechten Pfeil die Mittel genannt sind, die in der konkreten Auswertung berücksichtigt wurden.

Die genannten Hauptelemente sollen nachfolgend aufgeschlüsselt werden.

Da im Kriterienraster der Erfassung solcher Items, die unter den genannten Hauptelementen zu subsumieren sind, zwei Items allgemeiner Art vorausgehen, sollen diese kurz thematisiert werden:

Dem Kriterienraster vorangestellt ist die Zuordnung der Bearbeitungsvariante, die lediglich der Nachvollziehbarkeit dient, dem eigentlichen Rating aber noch nicht zuzurechnen ist. Außerdem wird aufgenommen, ob die Lernenden ihren Text zum Beispiel durch eine Tabelle oder ähnliches vorstrukturieren, ihn also planen, bevor sie in die Produktion gehen. Dies ist eines der wenigen Items, die auch den Schreibprozess berücksichtigen. Es ist insbesondere für die Erhebung 3 bedeutsam, da die Lernenden als Teil der Aufgabe dazu angehalten werden, erst eine Tabelle als Gegenüberstellung auszufüllen und dann den Text zu produzieren. Für die Erhebung 3 wird angenommen, dass die dem Schreiben vorausgehende Aufbereitung der im Darstellungstext dargestellten Aspekte als Gegenüberstellung die Lösung der Vergleichsaufgabe unterstützen kann. Die Annahme begründet sich in denen in Kapitel 2.7 vorgestellten Überlegungen zum Schreiben und zum Schreibprozess. Die tabellarische Gegenüberstellung

ist dem ersten Teilprozess, also dem Planen, zuzuordnen. Wenn Lernende also eine Vorstrukturierung vornehmen, kann sie dies in der Formulierung unterstützen. Da auch andere Formen der Vorstrukturierung denkbar sind (z. B. eine stichwortartige Zusammenstellung von für wichtig erachteten Inhalten), schließt die Formulierung „Nutzung von Mitteln zur Vorstrukturierung“ die Berücksichtigung solcher Strukturen explizit mit ein.⁶²⁹

6.2.2 Formale Textstruktur

Das Element „Formale Textstruktur“ beinhaltet vergleichsbezogene und vergleichsmusterübergreifende Strukturen und gibt erste Anhaltspunkte zur Art des Textaufbaus, zu Länge und Strukturierung des Textes. Als textsortenübergreifende Strukturen werden Textlänge und mittlere Satzlänge erfasst. Zudem wird durch das Item „Bearbeitung der Aufgabe“ eingeordnet, ob es sich überhaupt um eine ernsthafte Aufgabenbearbeitung handelt.

Als weiteres Element des Textaufbaus wird über das Kriterienraster erfasst, ob die Vergleichsaufgabe als Fließtext oder in einer anderen Form aufbereitet wird. Das vorliegende Kriterienraster beschränkt sich bzgl. vergleichsabhängiger Elemente auf die Form des Textaufbaus. Zwar nehmen andere Textanalyseinstrumente, wie bspw. „Fast Catch Bumerang“⁶³⁰ weitere formelle Strukturelemente wie z. B. die Adressierung hinzu. Jedoch handelt es sich beim historischen Vergleich um ein (vor-)wissenschaftliches Textprodukt, worin (etwa im Gegensatz zur Adressierung der für ‚Fast Catch Bumerang‘ zu produzierenden Bauanleitung an Jugendliche) auf eine direkte Lesersprache in der Regel verzichtet wird. Im Gegensatz zur genannten Bumerang-Bauanleitung sprechen die Lernenden als Textproduzenten ihre Leser nicht direkt an:

„In den meisten Texten, besonders aber in wissenschaftlichen Artikeln, entfällt der Gebrauch der Mittel des Lenkfeldes, z.B. der Interjektionen, da sie ihre spezifische Funktion im Diskurs erfüllen [...]. Auch der Imperativ [...] entfällt bzw. ist reduziert auf eine kleine Liste formalisierter Anweisungen, die dem Verweisen im Text dienen, meist in abgekürzter Form: *vgl.*, *siehe*.“⁶³¹

Indirekte Formen im Sinne einer Metakommunikation⁶³², in der der Autor Hinweise auf die Textgestaltung gibt und darüber eine Leserlenkung herstellt, werden im Rahmen dieser Arbeit zwar nicht überprüft, da sie wissenschaftliche Schreiberfahrung erfordern, wenn sie wirkungsvoll sein sollen, und keine Voraussetzung zur Realisierung des Vergleichs im Geschichtsunterricht darstellen. Dafür wird aber über das Item „Themenfortführung“ der Gebrauch deiktischer Mittel berücksichtigt, die ebf. ein wichtiges Mittel im Sinne einer Adressatenorientierung darstellen.

Es wird vermutet, dass **Textlänge und durchschnittliche Satzlänge** Hinweise auf Textqualität geben. Hinsichtlich der Bedeutung der Textlänge stellen Reich et al. fest:

⁶²⁹ Die in der Erhebung 6 geforderte Tabelle wird dabei als ein Mittel berücksichtigt.

⁶³⁰ Vgl. Reich, Hans H.; Roth, Hans-Joachim; Döll, Marion (2009).

⁶³¹ Graefen, Gabriele (1997), S. 121.

⁶³² Vgl. ebd. S. 158.

„Die Erfassung des Textumfangs ist ein grobes quantitatives Maß, das jedoch häufig eben nicht unabhängig von der Qualität der Texte ist. In der Regel sind längere Texte gelungener als kürzere. Im Einzelfall ist der Zusammenhang leider nicht vollkommen stabil, so dass das Zählen der Wörter die Berücksichtigung von Qualitätskriterien nicht ersetzen kann.“⁶³³

Ein weiteres quantitatives Maß stellt die Erfassung der durchschnittlichen Satzlänge dar. Ihre Bedeutung schätzen Reich et al. wie folgt ein:

„Neben der Anzahl der Wörter ist die Anzahl der Sätze ein Größenmaß, das Auskunft über den Textumfang geben kann. Es ist für sich allein genommen allerdings nicht sehr aussagefähig, da Sätze eben unterschiedlich lang ausfallen; allerdings gilt auch hier durchaus wieder ein Zusammenhang mit der Textqualität.“⁶³⁴

Beide Maße sind zwar nicht unumstritten, da bisher ein eindeutiger Zusammenhang zur Textqualität nicht hergestellt werden konnte, er wird aber auch für die vorliegende Arbeit vermutet. Deshalb soll der hier angesprochene mögliche Zusammenhang im Weiteren für die ausgewählte historische Vergleichsaufgabe überprüft werden.

Hinsichtlich des Kriteriums **„Bearbeitung der Aufgabe“** geht es um die holistische Einschätzung, inwiefern eine ernsthafte Aufgabenbeantwortung vorliegt, da mögliche Spaßantworten so schneller herausgefiltert werden können.

In Bezug auf vergleichsabhängige formale Kriterien wird über das Item **„Texttaufbau“** in eine Realisierung als Stichwörter, Tabelle oder Fließtext unterschieden. Diese Differenzierung ist deshalb als vergleichsabhängig einzuordnen, weil das Vergleichen im Geschichtsunterricht inhaltliche Aspekte benötigt, die wiederum Auswirkung auf die Textstruktur haben. Ein Urteil etwa ist vom meist vorausgehenden Gegenüberstellen abzuheben und gehört nicht in eine tabellarische Form (außer es wird auch hier wieder von der restlichen Tabelle abgehoben als eine Art Einleitung oder Schluss).

Weiterhin ist unter dem Strukturelement **„Formale Textstruktur“** die Kategorie **„Inhaltliche Gestaltung“** subsummiert. Unter dieser Kategorie sind textstrukturierende Elemente gefasst. Neben der Frage nach einer eigenständigen Überschrift werden solche textkompositionellen Elemente aufgenommen, die den klassischen Dreischritt⁶³⁵ der Textstrukturierung widerspiegeln: Einleitung, Hauptteil und Schluss. Durch diese Items soll die Funktion dieser Elemente im Hinblick auf den historischen Vergleich untersucht werden. Es geht also nicht um das allgemeine Vorhandensein dieser Elemente, sondern um den Nutzen für die Realisierung der Vergleichsaufgabe.

⁶³³Reich, Hans H.; Roth, Hans-Joachim; Döll, Marion (2009), S. 220.

⁶³⁴ Ebd.

⁶³⁵ Zur Bedeutung von Dreierschemata auch in der wissenschaftlichen Textproduktion: vgl. Feilke, Helmut (2010): „Aller guten Dinge sind drei“ – Überlegungen zu Textroutinen & literalen Prozeduren. In: Fest-Platte für Gerd Fritz. Hrsg. und betreut von Iris Bons, Thomas Gloning und Dennis Kaltwasser. Gießen 17.05.2010. Online-Zugriff unter: http://www.festschrift-gerd-fritz.de/files/feilke_2010_literale-prozeduren-und-textroutinen.pdf (zuletzt eingesehen am 10.08.2017).

Insbesondere die Überschrift ist im Sinne der Leserlenkung⁶³⁶ bedeutsam für einen fachlichen Text, wie er durch die schriftliche Lösung der Vergleichsaufgabe gefordert wird. Rehbein benennt die Überschrift als *textartspezifische Ankündigung*⁶³⁷, also als Vorankündigung auf die Struktur, die den Leser erwartet, und die immer mit dem Inhalt verknüpft ist. Graefen führt dazu unter Rückgriff auf Rehbein aus:

„Über die Funktionalität von Überschriften im Text besteht im allgemeinen Einigkeit. Sie geben dem Leser durch die inhaltliche Klassifizierung von Textteilen nicht nur einen Überblick über den Text und seine inhaltliche Organisation, sondern auch die Möglichkeit eines selektiven Zugriffs auf ihn interessierende Subeinheiten des Artikels – unterstellt, daß dieser folgerichtig aufgebaut ist, wie es textartadäquat wäre.“⁶³⁸

Graefen differenziert die Überschrift in Haupt- und Teilüberschriften aus. Diese werden für die Lernerdentexte nicht vorausgesetzt, allerdings findet sich eine solche Strukturierung im der Aufgabe zugrundeliegenden Darstellungstext. Im Zusammenspiel mit dem historischen Gegenstand, der der Vergleichsaufgabe zugrunde liegt, kann eine (Haupt-)Überschrift allerdings den Zusammenhang von historischem Gegenstand und historischem Vergleich herstellen. Dieser Aspekt ist neben der Wahrnehmung der Überschrift als textstrukturelles auch als wissenschaftspropädeutisches Element einzuordnen. Feilke stellt dazu fest:

„Die möglichen Ausdrucksmuster für Überschriften sind jeweils nur die ‚Spitze eines Eisbergs‘, d.h. eines komplexen, sozial stabilen Gebrauchszusammenhangs. Die Muster sind in hohem Maß von Gebrauchskonfigurationen (z.B. der jeweiligen Domäne und der Textsorten) abhängig, die erst einmal verstanden sein müssen. Es ist Ergebnis einiger Schrift- und Texterfahrung, wenn wir in der Lage sind, aus einem Überschriftentyp zuverlässig auf die Domäne, Gattungsmerkmale und sogar erwartbare Inhalte zu schließen. Nicht das Muster an sich, sondern der Gebrauchszusammenhang ist kompetenzrelevant, und der ist über ein Memorieren von Ausdrucksmustern gerade nicht zu vermitteln.“⁶³⁹

Die von Feilke angesprochenen Muster, die für die Realisierung einer Überschrift verstanden sein müssen, sind dabei im Sinne der Leserorientierung wiederum abhängig vom Zweck. Denn der Gebrauch konfiguriert sich ja gerade über die Aussageabsicht, also den Zweck.

Aus diesen Überlegungen kann gefolgert werden, dass das Vergleichen als Textsorte eine eigene Überschriftenstruktur einfordert, die den Leser auf den im Text folgenden Vergleich vorbereitet. Deshalb wird davon ausgegangen, dass eine Überschrift, wenn sie bspw. nicht gerade vom Darstellungstext übernommen wurde, Einfluss auf die Textqualität hat.

Gerade für das Textmuster historischer Vergleich spielt der Textaufbau eine wichtige Rolle, da zunächst die Vergleichselemente und das Tertium Comparationis einleitend benannt werden müssen und der Vergleich abschließend in einem Sachurteil zusammengeführt werden soll. Deshalb berücksichtigt das Kriterienraster die Strukturierung in **Einleitung, Hauptteil und Schluss**. Zudem weist die Untersuchung

⁶³⁶ Vgl. dazu: Becker-Mrotzek, Michael; Böttcher, Ingrid (2012): Schreibkompetenz entwickeln und beurteilen. 4. Aufl. Berlin: Cornelsen. S. 59.

⁶³⁷ Rehbein, Jochen (1978): Ankündigungen. In: Germanistische Linguistik (Varia V) 2-5, 340-387.

⁶³⁸ Graefen, Gabriele (1997), S. 167.

⁶³⁹ Ebd. S. 3.

von Knopp et al. auf einen deutlichen Zusammenhang von Textqualität und der Realisierung einer Texteröffnung (Einleitung) und eines Textschlusses hin, in Anlehnung an das Konzept Feilkes sprechen sie in diesem Zusammenhang von Textprozeduren:

„Die deutlichsten Effekte weisen die Realisierungen von texteröffnenden und textschließenden Prozeduren auf [...]. Hier zeigt sich möglicherweise besonders klar, inwiefern ein Schreiber bereits zu Beginn des Textproduktionsprozesses eine gewisse Vorstellung von dem Text, der realisiert werden soll, besitzt.“⁶⁴⁰

Aufgrund dieser deutlichen Relevanz werden Einleitung und Schluss als Textstrukturelemente auch für das Kriterienraster zum historischen Vergleichen aufgenommen und durch den Hauptteil als weitere Struktur ergänzt, da damit zu rechnen ist, dass die Textproduktionen der Lernenden unvollständig sein können. Diese Strukturelemente sind dabei in ihrer inhaltlichen Realisierung auf den historischen Vergleich bezogen. Nach der Nennung der zu vergleichenden Elemente und dem Tertium Comparationis in der Einleitung müssten diese Elemente dann im Hauptteil im Hinblick auf Gemeinsamkeiten, Unterschiede und Ähnlichkeiten ausgeführt werden. Im Schluss wäre dann entsprechend der EPA-Bestimmung das abschließende Sachurteil erwartbar. Dies wird jedoch im Kriterienraster als eigene Kategorie formuliert, so dass unter dem Hauptelement ‚Formale Textstruktur‘ das Kriterium ‚Schluss‘ bereits erfüllt ist, wenn ein gedanklicher Abschluss erfolgt; dies kann auch durch eine Zusammenfassung geleistet werden. Diese Festlegung folgt auch der in Kapitel 3 dargestellten Überlegung, dass es keine feste Form des historischen Vergleichens gibt. Insgesamt geht es bei den genannten Strukturelementen noch nicht um ihre Erkennbarkeit, sachliche Richtigkeit oder fachspezifische Ausführung.

6.2.3 Vergleichsspezifische thematische Inhalte und inhaltlich-thematischer Fokus

Unter diesem Strukturierungselement werden die zuvor beschriebenen Textstrukturmerkmale Einleitung, Hauptteil und Schluss wiederaufgenommen und inhaltlich ausgeführt.

Die folgende Strukturskizze soll die unter diesem Strukturierungselement subsummierten Merkmale veranschaulichen:

⁶⁴⁰ Knopp, Matthias et al. (2014), S. 125.

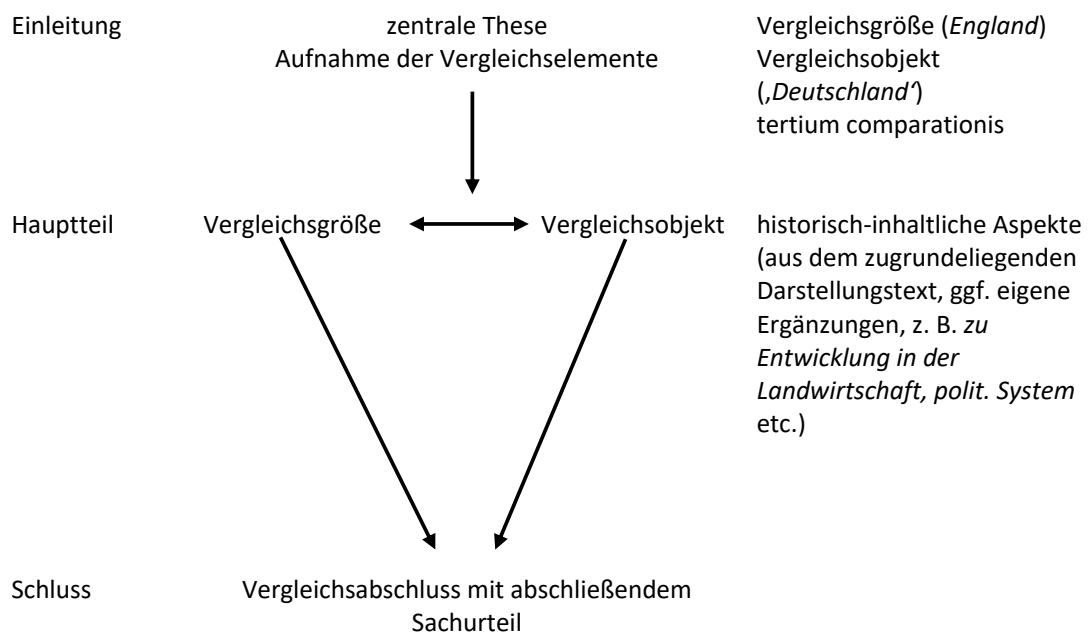


Abbildung 41: Textstrukturskizze 'Vergleich' (eigene Darstellung)

Durch das Kriterienraster wird für die Einleitung überprüft, ob im Text eine **zentrale These** vorhanden ist, die beide Vergleichsgrößen erfasst und Bezug auf das Tertium Comparationis nimmt. Dies kann auch indirekt geschehen. Der Darstellungstext gibt solche Strukturen vor, sie können also übernommen werden. Dabei muss keine Begründung vorliegen, da diese schon ein Sachurteil implizieren würde, welches unter einer anderen Kategorie erfasst wird. Die These wird als Strukturelement der Textsorte Vergleich angenommen, weil sie die Elemente der Gegenüberstellung im Hinblick auf ein Ergebnis einordnet. Weiterhin werden hier die Hauptelemente des Vergleichs aufgenommen und nach den **Grundelementen des Vergleichs** gefragt. Dem liegt die Annahme zugrunde, dass ein Vergleich nicht vollständig sein kann, wenn Vergleichsgröße, Vergleichsobjekt und Tertium Comparationis nicht oder nur teilweise berücksichtigt werden. Deshalb wird an dieser Stelle überprüft, ob alle drei Elemente explizit genannt werden.

Da ein weiteres wesentliches Element des Vergleichs das Gegenüberstellen darstellt, sind im Hauptteil **Wissenselemente** unabdingbar, die gegenübergestellt werden können. Diese liefert der Darstellungstext in den ersten beiden Abschnitten, der für beide Länder jeweils Faktoren für den Beginn der Industrialisierung aufschlüsselt. Im dritten Abschnitt werden dann darüber hinaus Veränderungen in Bezug auf die genannten Elemente aufgezeigt, die, so die Annahme im Text, Voraussetzung für die Entwicklung der Industrialisierung waren. Auch im veränderten Text der Erhebungen 4, 5 und 6 bleiben diese Strukturen erhalten, nur dass Vergleichsgröße und Vergleichsobjekt stärker voneinander getrennt wurden. Der dritte Teil des Darstellungstextes, der die Veränderungen in Deutschland skizziert, bleibt ebenfalls erhalten. Die Herausforderung dieses dritten Textteils ist, dass er für die Lösung der

Vergleichsaufgabe nicht nötig ist, da nicht nach der weiteren Entwicklung gefragt wird. Allerdings ist zu fragen, ob Elemente, die die Weiterentwicklung in Deutschland betreffen, ggf. einen positiven Einfluss auf die Textqualität haben. Deshalb werden sie miterfasst.

Im Schluss muss dann das Sachurteil realisiert werden. Es hat, wie auch die übrigen Elemente, eine sprachliche und inhaltliche Dimension. Die sprachliche Dimension wird in der nachfolgenden Kategorie in den Elementen „Begründen“ und „Beurteilen“ berücksichtigt. Das Sachurteil muss die Vergleichsthese verifizieren oder falsifizieren und die Elemente des Gegenüberstellens im Urteil zusammenführen. Deshalb ist es textstrukturell am Ende anzuordnen. Mögliche weitere Beurteilungselemente werden nachfolgend noch berücksichtigt. Unter diesem Strukturierungselement geht es zunächst um einen inhaltlich konsistenten Abschluss des Textes im Hinblick auf den Vergleich.⁶⁴¹

6.2.4 Realisierung sprachlicher Teilhandlungen

Unter diesem dritten Strukturierungselement werden solche sprachlichen wie fachlichen Teilhandlungen berücksichtigt, die den Vergleich im Geschichtsunterricht ausmachen. Es handelt sich dabei um die in Kapitel 3.5 dargestellten sprachlichen Teilhandlungen:

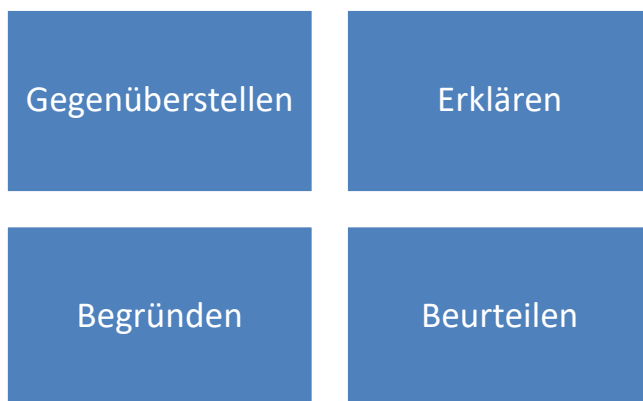


Abbildung 42: Sprachliche Teilhandlungen des Vergleichs (eigene Darstellung)

⁶⁴¹ Das Vorkommen eines Sachurteils ist deshalb in der Kategorie „Thematische Fokussierung“ eingebunden, weil dazu inhaltliches Wissen eine wesentliche Voraussetzung darstellt:

„Deklaratives Wissen ist vor allem für die Interpretationskompetenz wichtig. Je mehr Begriffe und Konzepte vorhanden sind, und je reicher diese ausdifferenziert sind, umso mehr Verknüpfungen und Vergleiche sind möglich, umso eher lassen sich Ursachen und Wirkungen bestimmen, umso besser sind Ereignisse, Sachverhalte und Personen zeitlich zu ordnen und zueinander in Beziehung zu setzen.“, aus: Bernhardt, Markus, Gautschi, Peter; Meyer, Ulrich (2011): Historisches Lernen angesichts neuer Kerncurricula. Von Bildungsstandards und Inhaltsfeldern zur Themenbestimmung und Unterrichtsplanung im Geschichtsunterricht. Wiesbaden: Institut für Qualitätsentwicklung. S. 14. Online einsehbar unter:

<https://www.google.com/url?sa=t&rct=j&q=&esrc=s&source=web&cd=1&ved=2ahUKEwiP17Ljx7vpAhUS3hoKHVTnBBIQFjAAegQIAhAB&url=https%3A%2F%2Fdieter-vaupel.jimdofree.com%2Fapp%2Fdownload%2F7230429781%2FBernhardt%2BGautschi%2BMayer%2BHistorisches%2BLernen%2B-Kerncurricula.pdf%3Ft%3D1586423116&usg=AOvVaw0VGaNTSmVz4lvSTjINp8c-> (zuletzt eingesehen am 17.05.2020).

Über das Kriterienraster soll zunächst herausgefunden werden, ob Lernende das **Gegenüberstellen** als wesentliches Element des Vergleichens realisieren. Weiterhin soll überprüft werden, wie sie das Gegenüberstellen in ihren Texten ausführen, ob Elemente in Verbindung gesetzt und so auf Gemeinsamkeiten, Ähnlichkeiten und Unterschiede überprüft werden oder ob sie unverbunden nebeneinanderstehen.

Wie auch bei den folgenden Teilhandlungen wird das Gegenüberstellen aufgeschlüsselt in einen fachlich/pragmatischen und einen sprachlichen Aspekt. Auch wenn davon ausgegangen werden muss, dass beides untrennbar zusammenhängt, kann nur über diese Trennung im Kriterienraster erfasst werden, ob und wie Strukturen des Gegenüberstellens in den Texten der Schüler*innen expliziert werden.

Im ersten Teil werden solche Strukturen erfasst, die den Zusammenhang zwischen zwei Vergleichselementen herstellen; dabei können hier auch implizite Strukturen berücksichtigt werden. Im zweiten Teil, in dem es um die Versprachlichung des Gegenüberstellens geht, werden dann nur die expliziten sprachlichen Mittel berücksichtigt, wie bspw. Komparation, Antonyme, die Partikeln *als* und *wie* u.a.m., also solche Mittel, die auf eine Bezugsgröße verweisen. Nicht berücksichtigt werden dagegen isolierte relative Adjektive, die auf eine Bezugsnorm statt auf eine Bezugsgröße verweisen (z. B. „die Industrialisierung verlief schnell“), da die Gegenüberstellung entsprechend der Aufgabe konkret auf den Beginn der Industrialisierung von England und Deutschland bezogen sein soll und nicht eine Verbindung zu einem Abstraktum herstellen soll.

Auch für das **Begründen** als weitere sprachliche Teilhandlung wird im Manual wieder unterschieden zwischen dem fachlich/pragmatischen und den sprachlichen Formen für das Begründen. Für das fachlich/pragmatische Begründen soll eingeschätzt werden, ob bzw. inwiefern Begründungsstrukturen vorhanden sind. Für die Vergleichsaufgabe könnte eine mögliche Begründung wie folgt formuliert lauten: „Ein Grund für die Annahme, dass England ein Pionierland war, ist...“.

Das Begründen stellt eine hohe Kompetenzanforderung dar, soll es nicht mit dem Erklären vermischt werden. Deshalb wird im Kriterienraster mit dem Rating „2“ als höchster Rang nach eindeutigen Begründungsstrukturen gefragt. Nicht eindeutig vom Erklären abgrenzbare Strukturen werden als mittlerer Rang erfasst.

Die sprachliche Realisierung des Begründens wird gesondert erfasst, dazu wird die Anzahl der sprachlichen Mittel ausgezählt. Um diese von sprachlichen Mitteln des Erklärens abzugrenzen, werden ausschließlich Sachverhalte und Beziehungen über Lexeme erfasst (z. B. „A begründet sich aus B“). Diese Eingrenzung kann mit Graefen/Moll fundiert werden: „Wie lässt sich das Begründen vom Erklären unterscheiden [...]? Wir denken, dass der Autor selbst das Bedürfnis hat, seine Begründungen sprachlich zu kennzeichnen.“⁶⁴² Über Lexeme wiederum können Begründungen gekennzeichnet werden.⁶⁴³

Für das **Erklären** als neben dem Gegenüberstellen und Begründen zu berücksichtigender sprachlicher Teilhandlung wird im Kriterienraster in Abgrenzung zum Begründen auf die funktionale Beschreibung

⁶⁴² Graefen, Gabriele; Moll, Melanie (2007). S. 495.

⁶⁴³ Die im Manual aufgeführten lexikalischen Mittel sind entnommen aus: ebd. S. 499.

des Erklärens zurückgegriffen (vgl. dazu Kap. 5.3.3) und auf den Geschichtsunterricht bezogen. Begründe-Strukturen werden in diesem Ansatz vom Erklären unterschieden.

Um das Erklären eindeutig von anderen Formen abgrenzen zu können, wird nach *Erklären-warum* gefragt.⁶⁴⁴ Hoffmann geht davon aus, dass eine Erklärung immer ein erklärendes Element und ein zu erklärendes Element verbindet.⁶⁴⁵ Über die Verbindung solcher Elemente mit der ‚Warum‘-Frage sollen die Erklärungen in den Lernertexten ausgewertet werden.

Die Versprachlichung des Erklärens wird ebenfalls über das Grundelement *Erklären-warum* ausgewertet, um so kausale Mittel⁶⁴⁶, die das Erklären kennzeichnen von anderen Operationen wie dem Begründen abzugrenzen, das für die Versprachlichung ebenfalls kausale Strukturen benötigt, aber aus funktionalpragmatischer Sicht zu einem unterschiedlichen Zweck verwendet wird .

Als weitere wichtige sprachliche Teilhandlung für das Vergleichen berücksichtigt das Kriterienraster Beurteilungsstrukturen. Von den Lernenden wird durch eine solche Teilhandlung für die Lösung der vorliegenden Vergleichsaufgabe eine möglichst differenzierte analytisch-sachliche historische **Beurteilung** auf der Grundlage des Darstellungstextes verlangt. Dabei können diese Beurteilungen sowohl als Teilurteile wie auch als abschließendes Sachurteil in Erscheinung treten. Deshalb werden Beurteilungsstrukturen zum einen durch das Item „abschließendes Sachurteil“ (vgl. TF 04) erfasst. Darüber hinaus muss aber davon ausgegangen werden, dass auch „Teilurteile“ in Bezug auf einzelne Aspekte vorliegen, die in diesem Teilkriterium erfasst werden sollen. Diese spielen für die abschließende Beurteilung im Sinne eines Sachurteils eine vorbereitende Rolle. Deshalb werden solche Beurteilungen zudem durch die Kategorie „Beurteilen“ erfasst, die sich in die Items „Beurteilen fachlich/ pragmatisch“ und „Versprachlichung des Beurteilens“ aufschlüsselt.

Auf fachlich/pragmatischer Ebene werden sachliche Wertungen erfasst. Diese können aus der Gegenüberstellung erwachsen. Entsprechend werden für das Item „Versprachlichung des Beurteilens“ sprachliche Mittel, die das Beurteilen explizieren, berücksichtigt (z. B. Verben, Adjektive, Nomen, die eine Wertung einschließen, wie etwa *macht deutlich, ist festzustellen* u.a.m.).

Über die dem Vergleichen direkt zuzuordnenden Teilhandlungen hinaus ist davon auszugehen (und dies zeigen bereits die Auswertungen aus der Pilotierung), dass auch solche sprachlichen Handlungen auftreten, die nicht direkt zum Vergleichen gehören, aber von den Lernenden dennoch aus verschiedenen Gründen realisiert werden. Da diese Strukturen in der Darstellung sprachlicher Teilhandlungen als Elemente des Vergleichs (Kap. 5.3) noch nicht thematisiert wurden, werden sie an dieser Stelle etwas ausführlicher behandelt:

⁶⁴⁴ „Aufzuklären ist stets eine Warum-Frage“ aus: Hoffmann, Ludger (2014), S. 518. Damit ist der Blick auf Grund und Ursache gerichtet (z. B. in Abgrenzung zu „Wozu“, das die Zweckgebundenheit fokussiert).

⁶⁴⁵ Ebd.

⁶⁴⁶ Als sprachliche Mittel sind hier Konjunktionen wie z. B. *weil, da, daher*, Adverbien wie *darum, daher* etc. und feststehende Wendungen: *...liegt daran, dass* zu nennen.

Hierzu gehört die Folge (im Sinne einer Folgerung). Ihr Zweck ist die Herstellung einer Grund-Folge-Relation. Sie ist damit das Ergebnis von etwas Vorausgehendem, die Wirkung einer vorausgehenden Handlung. Hoffmann spricht von einer „Abfolge entlang einer Chronologie“.⁶⁴⁷ Dieser Gedanke der chronologischen Abfolge ist gerade für die Geschichte und für das zugrundeliegende Thema relevant, da der Beginn der Industrialisierung aus Entwicklungen entsteht, die wiederum zu weiteren Entwicklungen führen. Solche Folgen legt auch der Darstellungstext nahe bzw. gibt sie vor. Die Folge ist eng mit der Kausalstruktur verbunden, funktioniert jedoch entgegengesetzt.⁶⁴⁸ Für die vorliegende Aufgabe kann angenommen werden, dass die Formulierung von Folgen durch die Übernahme von Textteilen entsteht, die eine solche Folge vorgeben (z. B.: „Die Verbilligung und Verbesserung des Eisens sowie die Modernisierung der Produktionsverfahren schufen die Voraussetzungen für die Entstehung einer leistungsfähigen Maschinenindustrie und später für den Eisenbahnbau. Damit wirkte die Eisenindustrie in viele andere Wirtschaftszweige hinein [...].“⁶⁴⁹). Eine solche logische Relation kann durch sprachliche Mittel wie *so dass*, *deshalb*, *infolge* u.a.m. realisiert werden oder auch ganz ohne explizite sprachliche Mittel. Im genannten Textbeispiel übernimmt das „damit“ (im Sinne von *mit der Folge*) die Explizierung der Folge.

Genauer kann die Grund-Folge-Relation in Folge und Folgerung ausdifferenziert werden:

„Wie wir bei Kausalverhältnissen zwischen Grund und Begründung unterscheiden, unterscheiden wir bei Konsekutivverhältnissen zwischen Folge und Folgerung. Bei adjazentem [also: direkt aufeinander folgendem; Anm. d. Verf.] Gebrauch nun scheint stets eine Formulierung eines Folgerungsverhältnisses vorzuliegen [...]. Bei nicht-adjazentem Gebrauch, also bei konsekutiven Grundsätzen, hingegen wird auf propositionaler Ebene eine Ursache-Folge-Relation formuliert.“⁶⁵⁰

Insbesondere die Folge kann in den Texten der Schüler*innen angenommen werden. Es ist jedoch zu fragen, inwiefern solche Folge-Strukturen für den Vergleich zuträglich sein können, da die Folge allein nur Strukturen innerhalb eines Vergleichsobjektes veranschaulicht, damit also nur implizit zum Vergleich beitragen kann. Erst durch Kausalverbindungen werden beide Vergleichsobjekte in Verbindung gebracht.

Für das oben angeführte Beispiel aus dem Text eines Schülers oder einer Schülerin ist zudem festzustellen, dass es sich nicht um eine eindeutige Folge handelt, sondern diese durch den Text- bzw. Satzzusammenhang angenommen werden kann. Dies liegt am Gebrauch des Konnektors „damit“. Erwartbar wäre für die Kennzeichnung einer Grund-Folge-Relation bspw. ein „dadurch“. Der Subjunktor „damit“ hingegen markiert einen Finalzusammenhang.⁶⁵¹

⁶⁴⁷ Vgl. Hoffmann, Ludger (2014), S. 520.

⁶⁴⁸ Zur logisch-semantischen Struktur kann festgestellt werden: „Es liegt dieselbe Schlussfigur vor wie beim kausalen Verhältnis. Allerdings sind Antezedens und Konsequens nun in umgekehrter Weise auf Haupt- und Nebensatz verteilt. Der Nebensatz liefert das Konsequens, der Hauptsatz das Antezedens.“ aus: Zifonum, Gisela; Hoffmann, Ludger; Strecker, Bruno u. a. (1997), S. 2293.

⁶⁴⁹ Laschewski-Müller, Karin; Rauh, Robert (2011), S. 257.

⁶⁵⁰ Zifonum, Gisela; Hoffmann, Ludger; Strecker, Bruno u. a. (1997), S. 2311.

⁶⁵¹ Vgl. Zifonum, Gisela; Hoffmann, Ludger; Strecker, Bruno u. a. (1997), S. 828f. Eine solche unsichere Nutzung von Konnektoren zeigt die Relevanz, sprachliche Mittel im Hinblick auf den Zweck des dahinterstehenden Handlungsmusters zu klären. Dazu gehört auch die Klärung des Gebrauchs von Konnektoren als wichtigen Aspekt für Textkompetenz.

Folge-Strukturen sollen zumindest holistisch hinsichtlich ihres Beitrags zur Lösung der vorliegenden Vergleichsaufgabe erfasst werden. Es ist anzunehmen, dass es sich im Vergleich zu den zuvor genannten Teilhandlungen um eine kompetenzniedrigere Struktur handelt, die zum Teil aus dem Darstellungstext übernommen werden kann. Bereits die Analyse der Texte aus der Erhebung 1 weist zudem darauf hin, dass Folge-Strukturen häufiger in den Schüler*innentexten vorkommen.

Die Reihung ist ebenfalls eine Struktur, die sich in einigen Korpustexten zeigt. Auch sie wurde in Kapitel 3.5 nicht als wesentliches Element zur Konstruktion eines historischen Vergleichs angenommen.

Mit einer Reihung ist ein Hintereinanderschalten von Assertionen⁶⁵² gemeint, also eine strukturierte oder unstrukturierte Wiedergabe von verschiedenen Wissensselementen.⁶⁵³ Für die Lösung der vorliegenden Vergleichsaufgabe kann angenommen werden, dass diese Wissensselemente dem Darstellungstext entstammen. Die Reihung kommt dem Operator Aufzählen am nächsten. Entsprechend den EPA Geschichte ist das Aufzählen als „zielgerichtet Informationen zusammentragen, ohne diese zu kommentieren“⁶⁵⁴ bestimmt. Die Reihung wird im Rahmen dieser Auswertung darüber hinaus so verstanden, dass Informationen (aus dem Darstellungstext) zusammengetragen werden, aber diese auch ohne Verbindung hintereinandergeschaltet werden können (also weniger zielgerichtet). Es handelt sich dabei u. U. um eine Wiedergabe von Inhalten aus dem Darstellungstext ohne die Zielrichtung des Vergleichs.

Kameyama folgend kann die der Reihung zugrundeliegende sprachliche Handlung als vor allem dem Rephrasieren oder der Planstörungsexothese zugehörig eingeordnet werden. Das bedeutet, dass das Rephrasieren, das über eine zielgerichtete Reihung geleistet werden kann, beispielsweise das Erklären unterstützen kann, indem über die Reihung Wissensselemente transferiert werden. Es kann aber auch sein, dass die nicht zielgerichtete Reihung anzeigt, dass Inhalte des Darstellungstextes nicht verstanden wurden und damit nicht in den Vergleich übertragen werden können. Dieses Nichtverstehen könnte auch über eine Leerstelle im Text realisiert werden oder den Abbruch der Textproduktion insgesamt. Die Reihung kann aber die Funktion einer Art ‚Ablenkungs- oder Verschleierungshandlung‘ übernehmen, die das Nichtverstehen eigentlich verdecken soll.

Damit muss auch für das Vergleichen gerechnet werden, zumal durch den Darstellungstext komplexes inhaltliches Wissen vermittelt wird, das es zunächst einmal zu entschlüsseln gilt.

Zwar kann die Reihung im Rahmen einer übergeordneten sprachlichen (Teil-)Handlung auftauchen. Sie stellt aber keine eigenständige sprachliche Handlung oder Teilhandlung dar, sondern kann eher als Konzept⁶⁵⁵ aufgefasst werden, das hier eine bestimmte Teilfunktion erhält.⁶⁵⁶

⁶⁵² Gemeint sind damit Aussagen, die die Wirklichkeit eines Sprechers versprachlichen, über Assertionen soll Wissen transferiert werden; vgl. dazu z. B: Hoffmann, Ludger (2014), S. 502.

⁶⁵³ im schulischen Kontext ist häufig von ‚Informationen‘ die Rede.

⁶⁵⁴ Kultusministerkonferenz (2005): EPA Geschichte, S. 7.

⁶⁵⁵ Vgl. dazu: Kameyama, Sinichi (1999): Wiederholen. In: Bührig, Kristin; Matras, Yaron (Hrsg.): Sprachtheorie und sprachliches Handeln. Festschrift für Jochen Rehbein zum 60. Geburtstag. Tübingen: Stauffenburg Verlag. S. 187-202. S. 193.

⁶⁵⁶ Vgl. ebd. S. 194.

Aufgrund der Komplexität des Darstellungstextes können solche Strukturen auch für die Gesamterhebung angenommen werden. Über die holistische Erhebung hinsichtlich der Frage, ob solche Reihungen zum Vergleich beitragen, können die dargestellten Konzepte der Reihung berücksichtigt und anschließend ausgewertet werden.

6.2.5 Wissenschaftliche Textkompetenz

Unter diesem vierten und letzten Strukturierungselement werden solche Kompetenzen berücksichtigt, die Lernende im Sinne wissenschaftspropädeutischen Arbeitens in der Sekundarstufe II erreichen sollen. Diese Elemente sind hinsichtlich ihrer Bedeutung für historisches Arbeiten allgemein und für den historischen Vergleich ausgewählt.

Das erste Item bezieht sich auf den **Umgang mit der Textgrundlage**. Hierdurch wird hinterfragt, ob Lernende Übernahmen anderer Positionen, also insbesondere aus dem Vorlagentext, als Aussagen anderer gekennzeichnet haben. Dies ist eine Kompetenz, die in allen Fächern erwartet wird und gleichzeitig ein ganz wesentliches Element historischen Arbeitens darstellt, will man dem Konstruktionscharakter von Geschichte gerecht werden. Gerade der korrekte Umgang mit Quellen stellt eine Kernkompetenz im Geschichtsunterricht dar. Dazu gehört auch das fachgerechte Zitieren. Was für Quellentexte gilt, gilt jedoch ebenso für Darstellungstexte. Dabei ist es gerade in Darstellungstexten für Schüler*innen nicht leicht zu erkennen, welche Passagen gekennzeichnet werden müssen und an welchen Stellen im Text Wissens Elemente ein Allgemeingut darstellen, die ungekennzeichnet bleiben dürfen. Da der Lehrplan hinsichtlich historischer Zitiertechniken keine nähere Bestimmung vornimmt, sondern lediglich von sach- und fachgerechter Analyse und Interpretation von Quellen und Darstellungstexten⁶⁵⁷ spricht, werden darin nur allgemeine Zitiertechniken vorausgesetzt. Dabei wird berücksichtigt, ob die Lernenden, wenn sie Textpassagen oder Teilsätze aus dem Darstellungstext übernehmen, diese vollständig und korrekt kennzeichnen (etwa durch Anführungsstriche, Umformulierung in die indirekte Rede oder sprachliche Kennzeichnungen wie „der Autor sagt...“). Dazu gehört auch die Kennzeichnung übernommener Konzepte und Zuschreibungen, wie etwa bei den Begriffen „Pionier“ und „Nachzügler“⁶⁵⁸, oder Wertungen, die im Darstellungstext vorgenommen und in den Texten der Lernenden übernommen werden.

Als weiteres Merkmal gehört zum historischen Handwerkszeug der Gebrauch von **Distanzierungsmitteln**. Geschichte ist konstruiert und verlangt deshalb die Reflexion vorgegebener Aussagen, Standpunkte (auch des eigenen) und damit Distanz. Mit Hilfe von Distanzierungsmitteln kann (im Falle des Textes) ein Schreiber seinem Leser verdeutlichen, ob er eine Aussage für ‚faktisch‘ hält oder ob sie nur

⁶⁵⁷ Vgl. Ministerium für Schule und Weiterbildung des Landes Nordrhein-Westfalen (Hrsg.) (2014): Kernlehrplan für die Sekundarstufe II Gymnasium/Gesamtschule in Nordrhein-Westfalen. Geschichte. Online verfügbar unter: http://www.standardsicherung.schulministerium.nrw.de/lehrplaene/upload/klp_SII/ge/KLP_GOST_Geschichte.pdf (zuletzt eingesehen am 04.10.17). Z. B. S. 35.

⁶⁵⁸ Vgl. Laschewski-Müller, Karin; Rauh, Robert (Hrsg.) (2010). S. 257f.

zu einem bestimmten Grad als faktisch angenommen werden kann, z. B. weil sie von einem anderen Autor stammt und nicht überprüft wurde⁶⁵⁹. Im Deutschen wichtige Strukturen für die Darstellung verschiedener Grade von Faktizität sind insbesondere Verbmodi (Verwendung von Indikativ oder Konjunktiv) oder Modalverben (Verwendung von Modalverben wie können, müssen etc.).⁶⁶⁰

Auch um die Vergleichsaufgabe zu lösen, müssen die Lernenden verschiedene Grade von Faktizität bzw. unsicherer Faktizität versprachlichen können. Der Schreibende/die Schreibende nimmt dadurch eine Bewertung vor.

In dem der Vergleichsaufgabe zugrunde gelegten Darstellungstext kann man ein hohes Maß an Faktizität feststellen, die den Lesern vermittelt wird. Nur in wenigen Formulierungen wird überhaupt eine Distanzierung vorgenommen. Es muss deshalb angenommen werden, dass der Einbezug von Distanzierungsmitteln für Lernende in Bezug auf diese Aufgabe eine hohe Kompetenz abverlangt, da sie zunächst einmal reflektieren müssen, welche Aussagen überhaupt distanzierungsbedürftig sind und wie sie dann mit aus dem Text übernommenen Aussagen in ihren eigenen Texten umgehen. Für die Auswertung auf der Grundlage des Kriterienrasters werden als grundlegende Strukturen insbesondere Modalverben, Verbmodi, darüber hinaus modale Satzadverbialia (z. B. wahrscheinlich, eventuell etc.) und Modalpartikeln angenommen, es werden aber auch weitere Strukturen wie bspw. formelhafte Verkürzungen (z. B. wie angenommen etc.) berücksichtigt, sofern sie eine inhaltliche Distanzierung markieren, also modal abschwächend sind.

Als drittes Merkmal für den Umgang mit der Textgrundlage wird überprüft, ob bzw. inwiefern Lernende eine **Personalisierung von Handelnden** vornehmen.

Bergmann grenzt den Begriff der Personalisierung deutlich von der Personifizierung ab, indem er die Personalisierung als „[...] eine Form der Wirklichkeitserfassung, bei der die Wirklichkeit als das Entscheidungsfeld und als das Resultat des Handelns weniger Einzelpersonen begriffen wird“⁶⁶¹, beschreibt und kritisiert. Im Gegensatz dazu definiert er die Personifizierung als „Darstellung von Geschichte an ‚namenlosen‘ handelnden und leidenden Personen und aus der Sicht dieser Personen, die immer gesellschaftliche Gruppierungen vertreten“⁶⁶² und der er entsprechend didaktische Vorteile zuschreibt, weil die Personifizierung nicht von der ‚Geschichte der Großen‘ ausgeht. Schneider unterzieht in Bezugnahme auf die Differenzierung Bergmanns beide Begriffe einer kritischen Prüfung. Zwar unterstützt er Bergmanns Prinzip der Personifizierung, nennt aber auch Hürden beim Gebrauch des Konzepts. Er macht insbesondere Schwierigkeiten im Auffinden personifizierender Quellen für bestimmte

⁶⁵⁹ Zu den Herausforderungen durch Modalverben im Geschichtsunterricht vgl. auch: Peuschel, Kristina, Burkhard, Anne (2019): Sprachliche Bildung und Deutsch als Zweitsprache in den geistes- und gesellschaftswissenschaftlichen Fächern. Tübingen: Narr Studienbücher.

⁶⁶⁰ vgl. hierzu wie auch im Folgenden: Diewald, Gabriele (2013): Modus und Modalverben – Kategorisierungsoptionen im grammatischen Kernbereich der Modalität. In: Abraham, Werner; Leiss, Elisabeth (Hrsg.): Funktionen von Modalität. Berlin/Boston: de Gruyter. S. 77-112. S. 89ff.

⁶⁶¹ Bergmann, Klaus (1997): Personalisierung, Personifizierung in: Bergmann, Klaus; Fröhlich, Klaus; Kuhn, Annette; Rösen, Jörn; Schneider, Gerhard (Hrsg.), Handbuch der Geschichtsdidaktik, Seelze, S. 298-300, S. 298.

⁶⁶² Ebd. S. 299.

Zeiträume aus und bemerkt, im Geschichtsunterricht müsse „[...] heute auch unbefangen und offen über *menschliche Größe* [Hervorh. i. Orig.] gesprochen werden können.“⁶⁶³

Es wird deutlich, dass hinter den Begriffen Personalisierung und Personifizierung ein grundlegendes Konzept für den Geschichtsunterricht steckt. Wenn in Bezug auf das genannte Item die ‚Personalisierung Handelnder‘ untersucht werden soll, ist damit ein eingegrenzter Begriff von Personalisierung gemeint, der lediglich prüft, ob die Lernenden sich auf allgemeine Zuschreibungen zurückziehen oder historische Akteure beim Namen nennen. Die Sichtbarmachung der Handelnden ist ein Prinzip von Geschichtsschreibung. In Bezug auf den der Vergleichsaufgabe zugrundeliegenden Darstellungstext ist allerdings festzustellen, dass der Text Handelnde kaum benennt. Handelnde werden stark typisiert (z. B. „der Staat“ als Handelnder statt Benennung tatsächlich Handelnder) oder verschleiert (z. B.: „Dazu passten auch [...] der Erlass der Gewerbefreiheit im Jahr 1810“⁶⁶⁴). Auch hier ist von einer hohen geschichtswissenschaftlichen Textkompetenz auszugehen, wenn Lernende solche abstrakten Formulierungen für ihre eigenen Texte nutzbar machen wollen. Dennoch ist die Nennung der Akteure als wesentlich für (vor-)wissenschaftliches Schreiben einzuschätzen, so dass trotz der Hürden durch die Textvorlage auf die Erfassung solcher Strukturen nicht verzichtet werden kann. Allerdings wird bereits die Nennung der im Text genannten Typisierungen wie Bevölkerung, Reformkräfte, Betreiber etc. als hinreichend gewertet, um der schwierigen Textstruktur Rechnung zu tragen.

Als vergleichsspezifische Mittel wissenschaftlichen Schreibens können die **Mittel zur Themenentwicklung bzw. zur Themafortführung** gefasst werden, die das 4. Strukturierungselement abrunden sollen. Solche Mittel⁶⁶⁵ sind zentral für das Sprechen oder Schreiben über einen Redegegenstand⁶⁶⁶ und maßgeblich, um einen Vergleich zu realisieren. Im Gegensatz zur Themafortführung, die nachfolgend noch dargestellt wird, werden über die Themenentwicklung verschiedene Themen miteinander verbunden.⁶⁶⁷ Die Themenentwicklung kann in unterschiedliche Typen differenziert werden⁶⁶⁸, den für den historischen Vergleich entscheidenden Typ stellt das **Themensplitting** dar. Zifonum et al. definieren das Themensplitting wie folgt: „Unter THEMENSPLITTING [Hervorh. i. Orig., Anm. d. Verf.] verstehen wir den Fall, daß von einem mehrere Gegenstände/Sachverhalte umfassenden Thema zu Einzelthemen, die jeweils einen dieser Gegenstände/Sachverhalte umfassen, übergegangen wird.“⁶⁶⁹ Das bedeutet nicht, dass die Einzelthemen durch das Themensplitting keine Berührungspunkte (mehr) haben. Hierunter sind vielmehr solche Mittel gefasst, die das Vergleichsthema weiterentwickeln, indem sie

⁶⁶³ Schneider, Gerhard (2012): Personalisierung/Personifizierung, in: Barricelli, Michele; Lücke, Martin (Hrsg.): Handbuch Praxis des Geschichtsunterrichts, Bd. 1, Schwalbach/Ts. S. 302-315, S. 314.

⁶⁶⁴ Laschewski-Müller, Karin; Rauh, Robert (2010), S. 258.

⁶⁶⁵ Eine Aufführung weiterer Mittel zur Thematisierung des Redegegenstands findet sich Bsp. bei Hoffmann, Ludger (2013): Deutsche Grammatik. Grundlagen für Lehrerbildung, Schule, Deutsch als Zweitsprache und Deutsch als Fremdsprache. Berlin: Erich Schmidt Verlag.

⁶⁶⁶ Vgl. dazu: Hoffmann, Ludger (2013), S. 75.

⁶⁶⁷ Das Themensplitting definieren Zifonum et al. entsprechend: „Unter einer THEMENENTWICKLUNG [Hervorh. im Original] verstehen wir einen unselbständigen sprachlichen Akt, mit dem ein Sprecher/Autor von einem Thema TH1 zu einem Thema TH2 bzw. Themen TH2 ... THn übergeht“. Aus: Zifonum, Gisela; Hoffmann, Ludger, Strecker, Bruno (1997). S. 536.

⁶⁶⁸ Vgl. ebd. S 536f.

⁶⁶⁹ Vgl. ebd. S. 537.

mindestens ein Paar enthalten, das über eine Teilung (und damit letztlich über den Gegensatz) versprachlicht wird. Es setzt voraus, „[...] dass ein Redegegenstand eine Gruppe, mindestens ein Paar enthält. Daraus können einzelne Elemente gewählt und thematisch weiterentwickelt werden.“⁶⁷⁰ Im vorliegenden Darstellungstext wird ein solches Paar bereits vorgegeben: England – Deutschland. Es handelt sich also um die grundlegenden Vergleichsobjekte für den historischen Vergleich. Insbesondere diese Ausdrucks- oder im Hinblick auf den Vergleich besser Gegensatzpaare werden im Kriterienraster erfasst. Weitere solcher Gegensatzpaare können z. B. „die eine – die andere“, „er – sie“, „der – der“, „das erste – das zweite“, „einer – ein weiterer“ darstellen.

Es handelt sich beim Themensplitting insofern um ein Mittel wissenschaftlicher Textkompetenz, als dass über sprachliche Mittel der Teilung der Zweck des historischen Vergleichs angebahnt werden kann. Dies gilt insbesondere, weil Oberflächenstrukturen (wie hier das Teilen) durch die Handlungsstrukturen vorgeprägt werden.⁶⁷¹ Damit handelt es sich beim Themensplitting nicht mehr um ein alltägliches Mittel, sondern um ein fachliches, das wiederum durch alltägliche Wissenschaftssprache⁶⁷² versprachlicht werden kann. Das Themensplitting stellt damit ein wesentliches Mittel zur Entwicklung eines roten Fadens dar, weil die Ausdrucks- oder Gegensatzpaare nicht nur getrennt, sondern dem Zweck entsprechend, vergleichend zu einem Sachurteil zu gelangen, immer wieder aufeinander bezogen werden müssen.

Ein weiteres Mittel zur Entwicklung eines roten Fadens stellt die **Themafortführung** dar. Im Unterschied zur Themenentwicklung versteht man unter Themafortführung „[...] einen unselbständigen sprachlichen Akt, mit dem ein Sprecher/Autor sich auf einen vorgängig eingeführten Gegenstand bzw. Sachverhalt bezieht.“⁶⁷³ Im Falle des Vergleichs des Beginns der Industriellen Revolution in England und Deutschland bedeutet dies die Orientierung auf das übergeordnete Thema „Beginn der Industriellen Revolution“, das fortgeführt wird, während im vorliegenden Fall gleichzeitig über das Themensplitting das Vergleichspaar entwickelt wird. Schließlich werden die Vergleichsobjekte spätestens im Sachurteil zusammengeführt und auf das übergeordnete Thema zurückgeführt. Die Themafortführung stellt damit ein wesentliches Mittel zur Leserführung dar und ist als solches unter wissenschaftlicher Textkompetenz zu subsumieren: „Textverstehen kommt nur dann zustande, wenn die einzelnen inhaltlichen Elemente sukzessiv und in kohärenter Weise zu dessen Aufbau beitragen und wenn dem Leser klar wird, an welchen Textstellen Inferenzen nötig sind.“⁶⁷⁴ Sie sind damit ein wesentliches Mittel der Leserführung und damit der Adressatenorientierung. Dabei muss es einem Autor/einer Autorin gelingen, die Leser mit Hilfe solcher Strukturen durch den Text zu leiten.

Über das Kriterienraster werden solche sprachlichen Mittel zur Themafortführung betrachtet, die im Hinblick auf wissenschaftliche Textkompetenz relevant sind. Dabei handelt es sich um Anaphern und Zeigwörter (deiktische Ausdrücke). Zeigwörter verweisen auf Außersprachliches:

„Vom Sprecher aus gesehen, ist sie [die deiktische Prozedur, Anm. d. Verf.] Ausdruck einer vorge-nommenen Fokussierung; bei H [Hörer, Anm. d. Verf.] wird dadurch eine Orientierungshandlung

⁶⁷⁰ Hoffmann, Ludger (2013), S. 197.

⁶⁷¹ Vgl. Steinhoff, Torsten (2007), S. 82.

⁶⁷² Vgl. dazu Kapitel 2.7.

⁶⁷³ Zifonum, Gisela et al. (1997), S. 536.

⁶⁷⁴ Graefen, Gabriele (1997), S. 114.

initiiert. Das geschieht dadurch, daß der Sprecher die Aufmerksamkeit von H ohne symbolische Mittel auf das von ihm mental fokussierte Element der Sprechsituation fixiert. S überträgt damit (s)einen Fokus auf H. Dies unterstellt ein jeweils in der Sprechsituation vorgegebenes kommunikatives "setting", welches eine schnelle Orientierung erlaubt.⁶⁷⁵

Für den vorliegenden textlichen Zusammenhang werden solche sprachlichen Elemente fokussiert, die eine Objektdeixis repräsentieren: „Mit der OBJEKTDEIXIS (*der, dieser, er*) [alle Hervorh. i. Orig., Anm. d. Verf.] kann auf Objekte im weitesten Sinn und Personen verwiesen werden, die sich in einem Verweisraum (Wahrnehmungsfeld, Text-/Rederaum) befinden.“⁶⁷⁶

Durch das Kriterienraster werden die Zeigwörter wie *der, die, das, dieser, diese, dieses* (angepasst an Numerus und Kasus), *dieses, welches, jenes, da, darauf, hier, dort* oder in zusammengesetzten Ausdrücken: *damit, hiermit, dadurch, dafür, hierdurch* erfasst. Es handelt sich um Ausdrücke, von denen für Lernende der Sekundarstufe II angenommen werden kann, dass sie über das Alltagswissen verfügbar und durch schulische Kontexte ihre Verwendung auch in fachlichen Kontexten geläufig ist. Gerade die Verwendung solcher objektdeiktischen Mittel für die eigene Textproduktion stellt jedoch eine hohe Anforderung an Schreibnovizen dar. Kann in einer direkten Gesprächssituation, also innerhalb eines gemeinsamen Wahrnehmungsraums, der Gebrauch eines deiktischen Mittels (wie „diese da“ o.ä.) durch eine Zeighilfe unterstützt werden, ist dies im Text nicht möglich. Der Schreiber muss an das Wissen eines nicht bekannten Lesers anschließen und deiktische Mittel so wählen, dass der Leser die Verweisobjekte, an die der Autor anschließt, identifizieren kann. Dem Autor wird eine hohe Kompetenz zur Leserführung abverlangt, da er über deiktische Verweise die Aufmerksamkeit des Lesers steuert:

„Festzustellen ist, daß die deiktische Verweisung mit der Entfernung vom Wahrnehmungsraum zunehmend abstrakter wird. Die Ausweitung des Deixisgebrauchs ist daher nicht risikolos, und es ist zu vermuten, daß gerade für wissenschaftliche Texte besondere Vorkehrungen und Restriktionen existieren, um die Gefahr von Vagheit und Mißverstehen einzuschränken.“⁶⁷⁷

Eine funktionierende Verweisstruktur zeichnet einen wissenschaftlichen Text aus. Deiktische Verweisstrukturen sind dabei zu unterscheiden von anaphorischen Strukturen, die ebenfalls die Leserführung steuern. Die Leistung der Anapher stellt Graefen im Unterschied zur Deixis dar: „Ähnlich wie bei der Deixis geht es auch bei der Anapher um die Aufmerksamkeit des Hörers, aber nicht im Sinne einer Lenkung oder Steuerung, wie das bei der Deixis der Fall ist. Stattdessen könnte man von einem Verzicht des Sprechers auf eine Steuerung sprechen, weil der Aufmerksamkeitsfokus nicht geändert werden soll.“⁶⁷⁸ Sprachlich realisiert wird die Anapher über die Personalpronomen⁶⁷⁹ *er/sie/es*. Dadurch, dass ein bestimmtes Element schon im Fokus des Lesers ist und wieder aufgenommen wird, ist eine anaphorische Struktur leichter nachzuvollziehen als eine deiktische. Gleichwohl bietet sie eine wichtige

⁶⁷⁵ Ebd. S. 123f.

⁶⁷⁶ Zifonum et al. 1997, S. 41.

⁶⁷⁷ Graefen, 1997, S. 131.

⁶⁷⁸ Ebd.138.

⁶⁷⁹ Hoffmann stellt im Hinblick auf den Begriff des Pronomens heraus, dass es sich nicht um Stellvertreter von Nomen handele, sondern diese eine eigene Funktionalität bergen. Vgl. Hoffmann, Ludger (2013), S. 548.

wissenschaftliche Struktur. Anaphorische Mittel können z. B. im Zusammenspiel mit Vergleichspartikeln Verwendung finden⁶⁸⁰ („Sie begann in Deutschland später als in England“: Das *sie* in diesem konstruierten Beispiel verweist auf die Industrielle Revolution zurück, die, wird die Anapher korrekt gebraucht, zuvor genannt worden sein muss).

Inwiefern deiktische und anaphorische Strukturen in den vorwissenschaftlichen Texten der Schüler*innen produziert werden, soll überprüft werden.⁶⁸¹

Das Kriterienraster bildet insgesamt Elemente des historischen Vergleichs ab, die als konstitutiv erscheinen. Dabei musste schon aus auswertungsökonomischen Gründen eine Fokussierung stattfinden, so dass kein Anspruch auf Vollständigkeit erhoben wird. Auch können nur solche Elemente abgebildet werden, die Bezug auf den historischen Vergleich im Allgemeinen sowie den zugrundeliegenden Aufgabenkontext nehmen.

Im folgenden Kapitel sollen die Ergebnisse des Textratings dargestellt und darüber die Funktion und Bedeutung der Items eingeordnet werden.

⁶⁸⁰ Vgl. dazu: Hoffmann, Ludger (2013), S. 221.

⁶⁸¹ Sicherlich wäre an dieser Stelle eine Ausweitung der Untersuchung und Differenzierung in ana- und katadeiktische bzw. ana- und kataphorische Strukturen denkbar. Insbesondere vorausweisende (kataphorische) Strukturen stellen eine noch höhere Anforderung an den Leser dar, was wiederum bedeutet, dass der Autor seine Leserschaft noch genauer vorhersehen und fokussieren muss. Aufgrund der Tatsache, dass die Vergleichstexte von Schreibnovizen eingefordert wurden, sind solche Strukturen weniger erwartbar und werden deshalb nicht berücksichtigt. Graefen stellt selbst für wissenschaftliche Texte fest, dass kataphorische Strukturen (sie spricht von Prozeduren) in dem von ihr untersuchten Korpus nur ausnahmsweise vorkommen (vgl. Graefen, 1997, S.290).

7 Auswertung der Lernendentexte

Die Auswertung der Lernendentexte erfolgte auf der Basis des in Kapitel 6 vorgestellten Kriterienrasters mit zugehörigem Manual. Darin ist fast durchgängig eine Zuordnung der Ratingentscheidung in eine dreistufige Skala vorgesehen. Diese Vorgabe ist darüber zu erklären, dass die Mehrzahl der Kategorien eine Rangordnung abbildet, weil eine qualitative Einschätzung vorgenommen wird (0= nicht erkennbar, 1= teilweise erkennbar, 2=erkennbar). Deshalb wurde hier mit ordinalen Skalierungen gearbeitet. Für einige wenige Items, in denen es um das Auszählen bestimmter Merkmale aus dem Text und damit um eine Häufigkeitszählung ging, wurde eine metrische Skala als Vergleichswert zugrunde gelegt. Die Skalenzuordnung kann im Anhang⁶⁸² nachvollzogen werden.

Das Rating wurde zunächst pilotiert und im Anschluss eine Prüfung der Interraterreliabilität sowie der internen Konsistenz vorgenommen. Diese Prüfung wurde sowohl für die Pilotierung als auch für das gesamte Rating durchgeführt.

7.1 Interraterreliabilität

Die Lernendentexte wurden mit dem im letzten Kapitel vorgestellten Manual durch drei Rater beurteilt. Dazu wurden zunächst für eine Pilotbeurteilung 22 Texte ausgewählt. Um die Messgenauigkeit des Ratings mithilfe des zugrundeliegenden Kriterienrasters bestimmen zu können, wurde für diese Texte die Interraterreliabilität bestimmt. Wirtz/Caspar bestimmen diese in der Unterscheidung von Reliabilität und Übereinstimmung wie folgt: „*Maße der Interraterreliabilität* quantifizieren das Ausmaß, in dem jede einzelne Person von den verschiedenen Ratern ähnlich weit unter beziehungsweise über dem Durchschnitt der untersuchten Stichprobe liegend eingeschätzt wird.“⁶⁸³ Eine Interrater-Übereinstimmung ist dagegen nach dieser Betrachtungsweise nur gegeben, wenn unterschiedliche Rater ein Objekt genau gleich beurteilen.⁶⁸⁴

7.1.1 Zum Vorgehen bei der Ermittlung der Interraterreliabilität

Für die vorliegende Interraterreliabilitätsprüfung wurden sowohl der Cohens-Kappa-Koeffizient als auch Krippendorffs Alpha ermittelt. Während Cohens Kappa ein Maß für die Interraterreliabilität darstellt, das die Wahrscheinlichkeit ermittelt, mit der ein Rater Elementen eine bestimmte Kategorie zuordnet, wird bei der Ermittlung von Krippendorffs Alpha das erwartete Maß von (Nicht-)Übereinstimmung ermittelt. Durch die Verwendung beider Maße kann ein differenzierter Blick auf die Reliabilität

⁶⁸² Vgl. Manual in Anhang 6.

⁶⁸³ Wirtz, Markus; Caspar, Franz (2002): Beurteilerübereinstimmung und Beurteilerreliabilität. Methoden zur Bestimmung und Verbesserung der Zuverlässigkeit von Einschätzungen mittels Kategoriensystemen und Ratingskalen. Göttingen, Bern, Toronto, Seattle: Hogrefe. S. 36.

⁶⁸⁴ Vgl. ebd. S. 34.

der vorliegenden Beurteilung durch ein Kriterienraster geworfen werden. Außerdem erweitert Krippendorffs Alpha das Spektrum auf beliebig viele Rater, während Cohens Kappa in der Regel von der Berechnung zweier Raterurteile ausgeht. Krippendorffs Alpha erlaubt zudem selbst für kleine Stichproben verschiedene Skalierungen.⁶⁸⁵ Für die Bestimmung von Cohens Kappa (Auswertung über SPSS) wurden jeweils zwei Rater miteinander verglichen (dazu wurden alle drei Varianten durchgespielt). Krippendorffs Alpha wurde über das Online-Tool der Website <http://dfreelon.org/utills/recalfront/> ermittelt.

Für eine gute Interraterreliabilität nehmen Bortz/Döring in Bezug auf Cohens Kappa einen Wert zwischen 0,60 und 0,75 an.⁶⁸⁶ Im Folgenden wird von 0,7 als guter Wert ausgegangen, ein durchaus gängiges Maß, das auch für Krippendorffs Alpha angewandt werden kann.⁶⁸⁷

Die Interraterreliabilitäts-Koeffizienten wurden für jedes Item einzeln berechnet. Die Einzelergebnisse sind ausführlich im Anhang dargestellt (sowohl für Cohens Kappa als auch für Krippendorffs Alpha), so dass nun überblickshaft auf das Gesamtergebnis eingegangen wird und folgend auffallende Einzelergebnisse aufgeschlüsselt und eingeordnet werden sollen.

7.1.2 Ergebnisse aus der Pilotierung

Um Rater nachschulen zu können oder nicht tragfähige Items zu identifizieren und anpassen zu können, wurden als Pilotierung 25%⁶⁸⁸ der Texte aus dem Gesamtkorpus ausgewählt und geratet. Zunächst sollen die Ergebnisse aus der Errechnung des Cohens-Kappa-Koeffizienten dargestellt werden.

Aus den drei Ratern wurden die Paare Rater 1 und 2, Rater 1 und 3, Rater 2 und 3 gebildet, um paarweise die Cohens-Kappa-Koeffizienten errechnen zu können.

Für die Auswertung des Raterpaares 1 und 2 kann festgestellt werden, dass bis auf eine Ausnahme alle Werte bei oder über dem Wert von 0,7 liegen. Die Ausnahme erklärt sich durch eine Differenz in der Zuordnung, die in der Nachschulung besprochen werden konnte. Die Einzelwerte können im Anhang 7.1 eingesehen werden.

Für das Raterpaar 1 und 3 ergeben sich in der Pilotierung Kappa-Werte unter der Grenze von 0,7 für die Items VS („Vorstrukturierung“), „Textlänge“ und „Satzlänge“, UT („Unterscheidung zwischen Vorlagentext und eigener Position“) und MT 02 („Themenfortführung“).

Für das Item VS wurde festgelegt, dass Tabellen, denen kein Text folgt, die ‚Hauptbearbeitung‘ der Aufgaben darstellen, sie jedoch kein Mittel zur Vorstrukturierung sind, da dann davon ausgegangen

⁶⁸⁵ Hayes, Andrew F.; Krippendorff, Klaus (2007): Answering the Call for a Standard reliability Measure for Coding data. In: Communication Methods and Measures 1 Jg., Nr. 1, 77-89. Online verfügbar unter: <http://www.afhayes.com/public/kalpha.pdf> (zuletzt eingesehen am 25.06.2018).

⁶⁸⁶ Vgl. Bortz, Jürgen; Döring, Nicola (2009): Forschungsmethoden und Evaluation in den Sozial- und Humanwissenschaften. 4. Aufl. Heidelberg: Springer Verlag. S. 277.

⁶⁸⁷ Vgl. Hayes, Andrew F., Krippendorff, Klaus (2007), S. 87.

⁶⁸⁸ Ausgehend von der Gesamtzahl der Korpustexte von 88, bereinigt liegt der Anteil bei 26%.

werden müsste, dass der Schüler/die Schülerin die Hauptaufgabe unbeantwortet lässt. Diese wurden jedoch zum Teil in der Piloterhebung unterschiedlich erfasst.

Die Abweichung der Textlängenwerte setzt sich zum Teil im Nachfolgeitem „Satzlänge“ fort; die Abweichungen können darüber erklärt werden, dass sich ein Rater zunächst einer Satzerkennungssoftware bedient hatte, die einer manuellen Nachprüfung nicht standhält.

Für die Items UT und MT 02 kann kein klarer Grund für die Abweichungen erkannt werden. Die differierenden Werte könnten zu Anfang noch nicht ausreichend ausgeführten Beispielen geschuldet sein. Das Manual wurde durch Beispiele angereichert, alle auffälligen Items nachgeschult. Insgesamt zeigen die Ergebnisse der unauffälligen Items hohe Übereinstimmungswerte.

Die Rechnung der Kappa-Werte für die Raterkombination 2 und 3 zeigt etwas größere Unterschiede als die beiden zuvor gezeigten Kombinationen. Dabei ergeben sich niedrige Werte in der Regel aus den zuvor dargestellten Ergebnissen. Erklärungsbedürftig erscheinen die Kappawerte für die Items ST_01.1 und ST 02_2. Diese waren in den Rechnungen für die vorhergehenden Paare unauffällig. Dies bedeutet, dass die Einschätzungen des letzten Raterpaares weiter voneinander abweichen als dies bei den anderen Paarungen der Fall ist. Dieser Punkt kann erst besser eingeschätzt werden, wenn alle drei Ratings ins Verhältnis gesetzt werden können. An dieser Stelle wird die anschließende Rechnung von Krippendorffs Alpha bedeutsam.

Die Rechnung von Krippendorffs Alpha für alle drei Rater weist nur auf zwei Werte hin, die näher zu betrachten sind: Es handelt sich dabei um die Werte der Items VS und ST 05_1. Alle übrigen Items (und eben auch die Werte der oben angesprochenen Items ST_01.1 und ST 02_2) erreichen in der Vergleichsrechnung Werte von mindestens 0,7. Die Gründe für die Unterschiede beim Rating des Items VS wurden bereits für die Kappa-Werte besprochen.

Das Item ST 05.1 zeigt in den paarweisen Auswertungen der Kappa-Werte nur bei den Paarungen 1/3 und 2/3 abweichende Werte, so dass auch hier davon ausgegangen werden kann, dass das Nachschulen eines Raters ausreichend ist. Da zwei Rater unauffällige Werte zeigen, kann davon ausgegangen werden, dass das Item grundsätzlich funktioniert.

Es kann nach der Rechnung der Kappa- bzw. Krippendorffs-Alpha-Werte insgesamt angenommen werden, dass die Items genügend spezifiziert und durch Beispiele und Erklärungen untermauert sind, das Auswertungsraster also grundsätzlich funktioniert, so dass die Überprüfung der Interraterreliabilität nun für die Gesamterhebung vorgenommen wird.

7.1.3 Die Interraterreliabilität für die gesamte Erhebung

Für die gesamte Erhebung wurde Krippendorffs Alpha in Bezug auf alle drei Rater für jedes einzelne Item ermittelt.

Lediglich ein Item liegt unter dem geforderten Reliabilitätswert von 0,7. Dabei handelt es sich um Item ST 04_2 („Einschätzung der sprachlichen Mittel für das Beurteilen“). Im Gegensatz zur Erfassung des

Beurteilens auf fachlich-pragmatischer Ebene (ST 04_1), das einen Interraterreliabilitätswert von 0,849 zeigt, liegt das Item ST 04_2 bei einem Wert von 0,623. Hier bildet sich möglicherweise die Schwierigkeit für die Rater ab, sprachliche Mittel als eindeutig für das Beurteilen einzuschätzen bzw. diese von Erklärstrukturen abzugrenzen, obwohl grundsätzlich Begründestrukturen als solche identifiziert werden können, wie das Item St 04_1 zeigt. Da jedoch der Wert immer noch im 0,6-Bereich liegt und das Begründen wesentlicher Teil des Vergleichens ist, findet das Item für die nachfolgende Berechnung Berücksichtigung.

Der Reliabilitätskoeffizient Krippendorffs Alpha wird als strenger Wert eingeschätzt.⁶⁸⁹ Im Rahmen dieser Auswertung wird deshalb davon ausgegangen, dass das erarbeitete Kriterienraster für den historischen Vergleich als tragfähig angesehen werden kann. Eine zu große Gleichheit der Raterwerte kann im umgekehrten Fall dafürsprechen, dass die Items zu stark vereinfacht wurden und so an Aussagekraft verlieren.

Da die Werte gut sind und zum Teil sehr hohe Interraterreliabilitätswerte zeigen, kann mit dem Instrument weitergearbeitet werden.

7.2 Die interne Konsistenz

Über die Berechnung von Cronbachs Alpha soll auch für die relativ kleine Stichprobe die interne Konsistenz als weiteres Reliabilitätsmaß für die Items des Kriterienrasters geprüft werden⁶⁹⁰.

Für die Messung wurden nur solche Items analysiert, die als gemeinsamer Nenner die Textqualität abbilden. Deshalb fielen Items heraus, über die nur indirekt auf die Textqualität geschlossen werden kann, wie das Item VS („Nutzung von Mitteln zur Vorstrukturierung, die nicht in der Aufgabe gefordert werden“), da es hier nur um eine quantitative Erfassung von Tabellen, Stichpunkten etc. geht, die vor der Verfassung des Textes angelegt wurden; solche Mittel wurden aber nicht in ihrer Qualität erfasst. Zudem wurden solche Items nicht berücksichtigt, denen metrische Skalen zugrunde liegen. Diese bilden nur indirekt Textqualität ab, da zu diesem Zeitpunkt nicht klar ist, ob eine höhere Quantität auch mehr Qualität erzeugt oder indirekte Mittel ebenso zielführend sein können. Zu solchen Items zählen Textlänge, mittlere Satzlänge, ST 02.2 („Versprachlichung des Begründens“), ST 03.2 („Versprachlichung des Erklärens“), ST 04.2 („Versprachlichung des Beurteilens“), MT 01 („Themensplitting“), MT 02 („Themenfortführung“) und DM 01 („Modalisierung“). Da zu den meisten Items immer auch die

⁶⁸⁹Aus: Raupp, Juliana; Vogelsang, Jens (2009): Medienresonanzanalyse. Eine Einführung in Theorie und Praxis. Wiesbaden: VS Verlag für Sozialwissenschaften Onlinezusatzmaterial. Springer. Online verfügbar unter: http://www.springer.com/cda/content/document/cda_downloadaddocument/Berechnung-von-Reliabilita%CC%88tskoeffizienten-Anhang.pdf?SGWID=0-0-45-1508109-p174296378 (zuletzt eingesehen am 08.08.17). S. XXI: „Die statistischen Eigenschaften von Krippendorff's erlauben die Berechnung eines 95%-Konfidenzintervalls (95%-KI). Das Konfidenzintervall wiederum gibt Auskunft über die Präzision der Reliabilitätschätzung.“

⁶⁹⁰ Ergebnisse in Anhang 7.3.

inhaltliche Qualität ausgewertet wurde, ist davon auszugehen, dass darüber Textqualität ausreichend erfasst werden kann. Die übrigen 20 Items bleiben für die Rechnung von Cronbachs Alpha erhalten.

Auf der Grundlage eines Cronbachs-Alpha-Koeffizient von 0,9 wird mit einem Rater weitergerechnet. Nach Bortz/Döring sind Werte über α 0, 8 anzustreben. Auch Schnell et al. bezeichnen Werte über α 0, 8 als akzeptabel. In manchen Veröffentlichungen werden bereits Werte über α 0, 7 als gut eingestuft. Der vorliegende Cronbachs-Alpha-Koeffizient ist als gut einzustufen, es ist insgesamt von einer hohen internen Konsistenz auszugehen.

7.3 Analyse und Interpretation der Ergebnisse

Für die Analyse und anschließende Interpretation der Ergebnisse wurden zunächst Korrelationen errechnet, um Aussagen über lineare Zusammenhänge zwischen den Items machen zu können. In einem weiteren Schritt wurde eine explorative Faktorenanalyse durchgeführt⁶⁹¹, um zu prüfen, ob sich die verschiedenen Variablen in wenigen Faktoren zusammenfassen lassen.

7.3.1 Korrelationen

Um Aussagen über Textqualität machen zu können, wurden (bivariate) Korrelationen errechnet. Über den zu errechnenden Korrelationskoeffizienten werden „Enge und Richtung des Zusammenhangs zwischen zwei Merkmalen“⁶⁹² bestimmt. Dabei sind für diese Arbeit die folgenden Korrelationskoeffizienten maßgeblich: Während mit Hilfe des Korrelationskoeffizienten nach Pearson ein linearer Zusammenhang zwischen zwei Variablen für nominal skalierte Zahlen bestimmt werden kann, werden mit dem Rangkorrelationskoeffizienten nach Spearman Rangzahlen berechnet. Da das Kriterienraster weitgehend qualitative Einschätzung erfragt, ist die Errechnung der Rangkorrelationskoeffizienten nach Spearman bestimmend. Für die Erfassung von Häufigkeiten, die ebf. vereinzelt abgefragt werden, ist dagegen aufgrund der Nominalskalierung der Zahlen die Bestimmung des Korrelationskoeffizienten nach Pearson folgerichtig.

Bei einem Korrelationskoeffizienten von 0 besteht kein linearer Zusammenhang, bei 1 ein perfekter Zusammenhang. Ein mittlerer Zusammenhang besteht bei einem Korrelationskoeffizienten zwischen 0.5 bis 0.8.⁶⁹³ Die Korrelation wird bei einem p-Wert, der kleiner oder gleich dem Signifikanzniveau ist (ein Signifikanzniveau von 0,05 gilt als gut geeignet), als signifikant angenommen.

Für die Auswertung der Ratingergebnisse wurden zunächst für jeden Text die Punktzahlen zusammengerechnet. Damit eine hohe Anzahl verwendeter sprachlicher Mittel die Gesamteinschätzung der Ein-

⁶⁹¹ Ergebnisse im Anhang 7.4.

⁶⁹² Vgl. Bortz, Jürgen; Döring, Nicola (2006), S. 507.

⁶⁹³ Die Einordnung orientiert sich am Online-Kurs „Neue Statistik“ der Fernuniversität Hagen: http://www.fernuni-hagen.de/ksw/neuestatistik/content/MOD_23196/html/comp_23414.html (zuletzt eingesehen am 20.06.2018).

zelttexte über die Gesamtpunktzahl nicht verfälschen kann, indem z. B. viele sprachliche Mittel verwendet werden, die Textqualität über die übrigen Items aber sehr niedrig eingeschätzt wird und der Text dadurch eine insgesamt hohe Punktzahl erhält, die der Qualität nicht entspricht, wurde mit umkodierten Items gearbeitet. Die metrischen Items, die über eine Punktzahl von „2“ hinausgingen, wurden deshalb in ein Ordinalschema von 0, 1 und 2 umkodiert. Textlänge und mittlere Satzlänge wurden nicht in die Berechnung der Gesamtpunktzahl einbezogen.

7.3.1.1 Zusammenhang von Textlänge und mittlere Satzlänge zur Textqualität

Da auf die erreichten Gesamtpunktzahlen noch in Bezug auf die Unterscheidung in drei Gruppen Bezug genommen wird, geht es hier zunächst nur um einen möglichen Zusammenhang von Textlänge und mittlere Satzlänge und Qualität der Vergleichstexte.

Korreliert man zunächst die Textlänge (Auszählung der Anzahl der Wörter im Text) mit der Gesamtpunktzahl (Korrelation nach Pearson), ergibt sich ein Korrelationskoeffizient von 0,76, so dass ein Zusammenhang angenommen werden kann. Die Korrelation ist auf einem Niveau von $>.001$ zweiseitig signifikant.

Die Darstellung in einer Punktwolke zeigt dieses Bild:

Tabelle 6: Korrelation Textlänge/Gesamtpunktzahl

Korrelationen

		Textlänge	Gesamtpunktzahl
Textlänge	Korrelation nach Pearson	1	,758**
	Signifikanz (2-seitig)		,000
	N	84	84
Gesamtpunktzahl	Korrelation nach Pearson	,758**	1
	Signifikanz (2-seitig)	,000	
	N	84	84

** . Die Korrelation ist auf dem Niveau von **0,01** (2-seitig) signifikant.

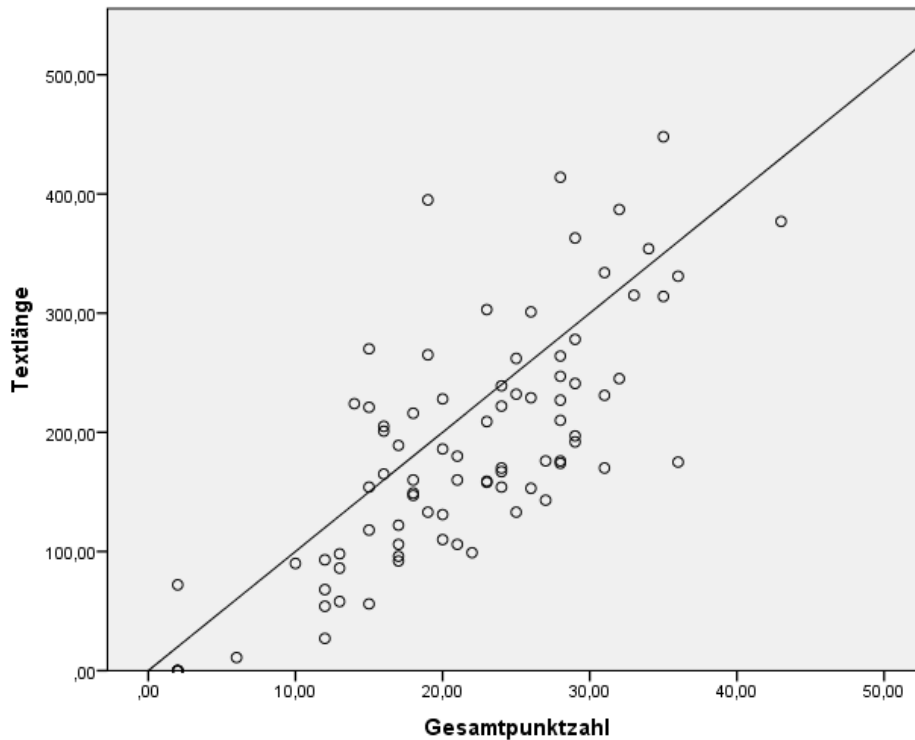


Abbildung 43: Punktwolke Textlänge/Gesamtpunktzahl

Es kann also festgestellt werden, dass qualitativ bessere Texte in der Regel auch längere Texte sind. Der Zusammenhang erscheint insbesondere aufgrund der Menge der zu verarbeitenden Informationen durch den langen Darstellungstext und die zugehörige komplexe Aufgabe nachvollziehbar. Für andere Arbeitsaufträge könnte ein solcher Zusammenhang anders ausfallen (z. B. für die Produktion der Textsorte Definition).

Für einen möglichen Zusammenhang von mittlerer Satzlänge und Gesamtpunktzahl fällt das Ergebnis wie folgt aus:

Tabelle 7: Korrelation Satzlänge/Gesamtpunktzahl

Korrelationen

			Satz- läng e	Gesamt- punktzahl
Satzlänge	Korrelation nach		1	,590**
	Pearson			
	Signifikanz (2-seitig)			,000
	N		84	84
Gesamt- punktzahl	Korrelation nach		,590*	1
	Pearson		*	
	Signifikanz (2-seitig)		,000	
	N		84	84

** . Die Korrelation ist auf dem Niveau von 0,01 (2-seitig) signifikant.

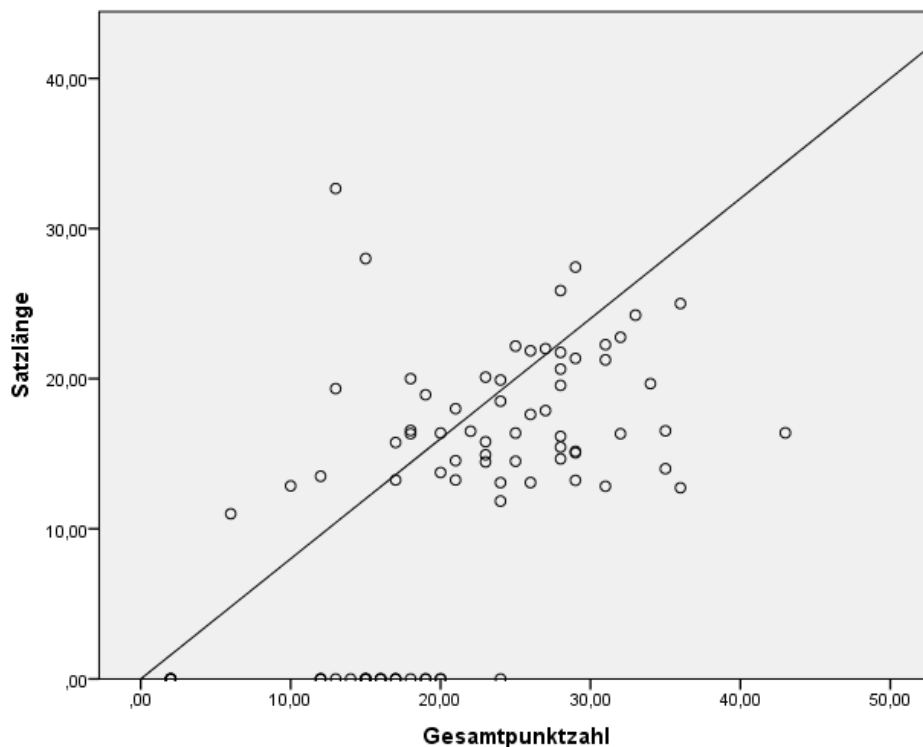


Abbildung 44: Punktwolke Satzlänge/Gesamtpunktzahl

Zwar liegt der Korrelationskoeffizient (nach Pearson) niedriger als in Bezug auf Textlänge und Gesamtpunktzahl (er liegt in Bezug auf die mittlere Satzlänge bei 0,59), dennoch muss schon aufgrund des signifikanten Korrelationsniveaus von 0,01 ein linearer Zusammenhang angenommen werden. Dieser kann als mittlerer Zusammenhang eingeordnet werden. Die Punktwolke zeigt entsprechend eine etwas größere Streuung als im ersten Beispiel.

Auch längere Sätze sind demnach ein Qualitätskriterium für gute Vergleichstexte.

Die Punktwolke beinhaltet ebenfalls einige Schüler*innenlösungen, in denen es keine Sätze gibt. Das sind solche Texte, die als Tabelle realisiert wurden und nur Stichworte enthalten. Keiner dieser Bearbeitungen erreicht eine Qualität über einen mittleren Bereich hinaus.⁶⁹⁴ Insofern muss schon deshalb ein Zusammenhang zwischen Satzlänge und Gesamtpunktzahl angenommen werden.

7.3.2 Zum Zusammenhang von Textqualität und der Nutzung expliziter sprachlicher Mittel

Für die nachfolgende Faktorenanalyse sollen Items festgelegt werden, mit denen man Textqualität möglichst eindeutig bestimmen kann. Dies ist jedoch nicht für alle Items ohne Prüfung möglich.

Es kann insbesondere für einige metrische Items nicht ohne Prüfung davon ausgegangen werden, dass eine große Häufigkeit der Nutzung expliziter sprachlicher Mittel die Qualität der Teilhandlung verbessert. Das bedeutet zum Beispiel, dass ein Text viele explizite sprachliche Mittel, die z. B. das Begründen

⁶⁹⁴ Dies gilt nur für die Kombination „Tabelle“ und „Stichwörter“, nicht für „Tabelle“ und „Ganzsätze“.

kennzeichnen, beinhalten kann und trotzdem qualitativ schlechte Begründung aufweist. Dagegen ist es möglich, dass ein Text gute Begründestrukturen zeigt, obwohl dafür nur wenige explizite sprachliche Mittel genutzt werden.

Grundsätzlich wird zunächst jedoch vermutet, je besser die sprachlichen Teilhandlungen in einem Text realisiert werden, desto mehr explizite sprachliche Mittel werden auch verwendet. Ob es in den Korpus-texten tatsächlich einen solchen Zusammenhang gibt, muss jedoch zunächst überprüft werden. Es geht dabei um die Items ST02.2 („Versprachlichung des Begründens“), ST03.2 („Versprachlichung des Erklärens“), ST04.2 („Versprachlichung des Beurteilens“). Bei diesen Items bietet sich eine Prüfung an, weil in einem vorausgehenden Item zunächst immer die Qualität der zu realisierenden Teilhandlung geratet wurde.

Dazu wurde der Faktorenanalyse eine Häufigkeitsanalyse vorangestellt, die Aufschlüsse darüber gibt, wie oft sprachliche Mittel der jeweiligen Teilhandlung benutzt wurden.

7.3.2.1 Begründen, Erklären und Beurteilen: Realisierung der sprachlichen Teilhandlungen und Nutzung expliziter sprachlicher Strukturen

In Bezug auf die Teilhandlung *Begründen* (ST02.2) kann zunächst festgestellt werden, dass zur Realisierung des *Begründens* in 73 Texten kein explizites sprachliches Mittel benutzt wurde, in 8 Texten wurde ein und in 3 Texten wurden 2 sprachliche Mittel realisiert.

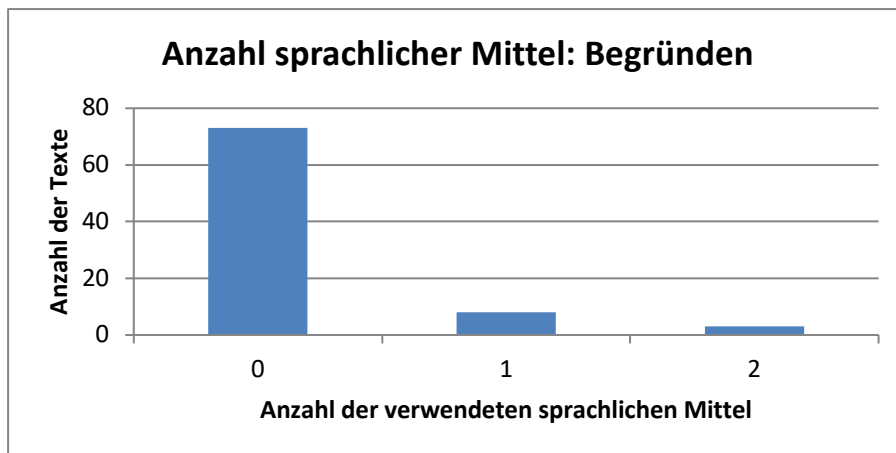


Abbildung 45: Häufigkeiten sprachlicher Mittel: Begründen

Die Darstellung zeigt, dass dieses Item einen hohen Bodeneffekt aufzeigt, da es nur den wenigsten Lernenden gelingt, eine sprachlich explizite Begründung zu formulieren. Dennoch zeigt die qualitative Einschätzung von Begründungsstrukturen auch, dass diese zumindest zum Teil realisiert werden. Fehlende sprachliche Mittel sind damit noch kein Indiz für fehlende Begründungsstrukturen, wie das nachfolgende Diagramm zeigt:

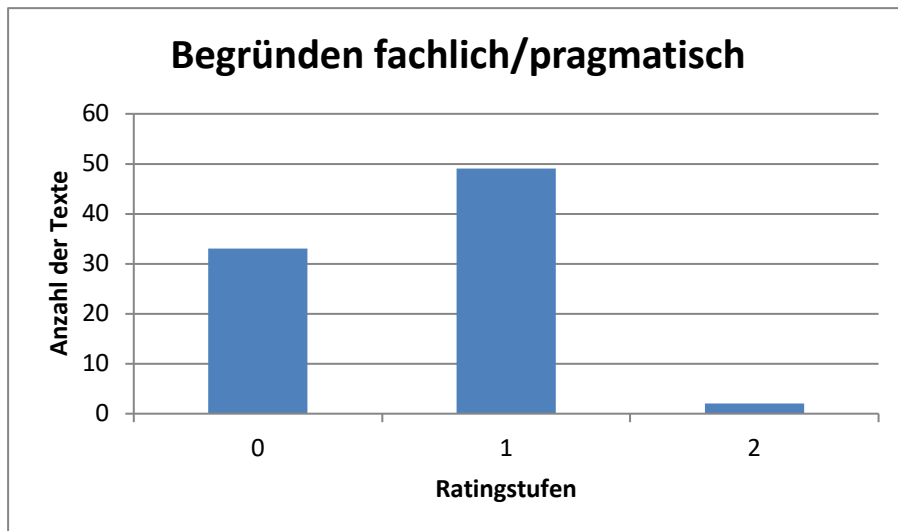


Abbildung 46: Realisierung der sprachlichen Teilhandlung: Begründen

Die hohe Anzahl der als „1“ gewerteten Texte verdeutlicht, dass Begründungen häufig nicht vollständig sind, weil sie sich zum Beispiel nur auf ein Vergleichsobjekt beziehen oder nur implizit bleiben. Es ist also zu vermuten, dass das explizite Formulieren von Begründungen für die Lernenden eine hohe Anforderung darstellt.

Betrachtet man außerdem die mit „2“ (Begründungen sind teilweise erkennbar) gerateten Texte (es handelt sich um 2 Texte), fällt in der Einzelbetrachtung auf, dass diese nur ein oder kein sprachliches Mittel enthalten. Damit kann keine direkte Zuordnung zwischen Qualität der Begründungsstrukturen und Anzahl der sprachlichen Mittel in Bezug auf das Begründen festgestellt werden. Dafür spricht auch der hohe Bodeneffekt. Entsprechend zeigt eine Korrelationsrechnung einen niedrigen bis mittleren Zusammenhang von 0,302.⁶⁹⁵ Dennoch ist die Korrelation zweiseitig signifikant:

Tabelle 8: Korrelationen: Begründen

Korrelationen

		ST 02.1	ST 02.2
ST 02.1	Korrelation nach Pearson	1	,302**
	Signifikanz (2-seitig)		,005
	N	84	84
ST 02.2	Korrelation nach Pearson	,302**	1
	Signifikanz (2-seitig)	,005	
	N	84	84

** . Die Korrelation ist auf dem Niveau von 0,01 (2-seitig) signifikant.

⁶⁹⁵ Da es sich um gemischte Skalen handelt (ordinal und nominal), wird das ‚niedrigere‘ Skalenniveau angesetzt und deshalb mit dem Korrelationskoeffizienten nach Pearson gerechnet. Der Vergleich mit Spearman-Rho bestätigt die Gesamteinschätzung des Zusammenhangs: 0,329.

Eine Kreuztabelle kann diesen Zusammenhang auflösen:

Tabelle 9: Realisierung der Teilhandlung und Nutzung sprachlicher Mittel: Begründen

ST 02.1 * ST 02.2 Kreuztabelle

Anzahl

		ST 02.2			Gesamt
		0	1	2	
ST 02.1	0	33	0	0	33
	1	39	7	3	49
	2	1	1	0	2
Gesamt		73	8	3	84

Sie zeigt, dass fehlende Begründungen auch mit fehlenden sprachlichen Mitteln einhergehen.

Es kann für das Begründen festgestellt werden, dass mit Begründungen, die gelingen oder teilweise gelingen, nicht unbedingt die Verwendung expliziter sprachlicher Strukturen verbunden ist. Dies widerspricht noch nicht der eingangs dargestellten Vermutung, dass die Verwendung expliziter sprachlicher Mittel die Textqualität verbessert, sondern zeigt zunächst nur, dass Begründungen auch ohne explizite sprachliche Mittel funktionieren können. Es stellt sich hieran anschließend die Frage, ob die große Zahl nur teilweise gelingender Begründungen in gute Begründungen überführt werden könnte, wenn im Unterricht die sprachliche Handlung des Begründens und zugehörige sprachliche Mittel explizit gemacht würden.

Im Folgenden soll die Eingangshypothese für die Teilhandlung des *Erklärens* überprüft werden.

In Bezug auf das *Erklären* verschiebt sich das Bild leicht:

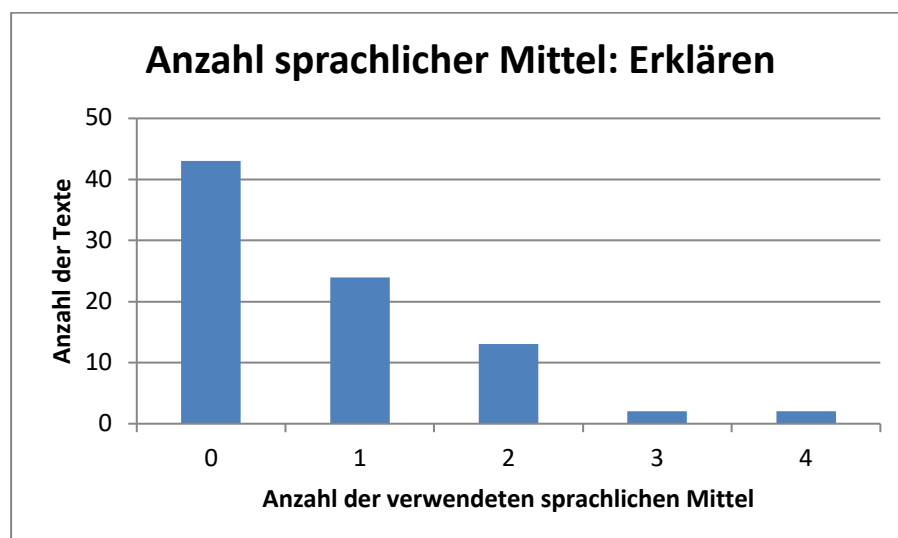


Abbildung 47: Häufigkeiten sprachlicher Mittel: Erklären

Immerhin in knapp der Hälfte der Texte findet sich mindestens ein sprachliches Mittel. Nur in 2 Texten lassen sich 3 und in zwei weiteren Texten 4 sprachliche Mittel finden. Setzt man für diese vier Texte

nun die Anzahl der verwendeten sprachlichen Mittel (ST 03_2) mit der Realisierung der Teilhandlung (ST 03_1) in Bezug ergibt sich folgendes Bild:

Tabelle 10: Texte mit den meisten sprachlichen Mitteln: Realisierung der Teilhandlung

Text	Realisierung der sprachlichen Teilhandlung ‚Erklären‘ (Ratingstufe)	Anzahl der verwendeten sprachlichen Mittel
1	1	3
2	1	4
3	2	3
4	2	4

Die Nutzer der meisten sprachlichen Mittel für das Erklären schaffen es zwar, mindestens teilweise Erklärstrukturen zu realisieren. Die Quantität der sprachlichen Mittel ist aber umgekehrt kein Garant für gute und vollständige Erklärungen.

In der qualitativen Bewertung der Erklärstrukturen in den Lernertexten des Gesamtkorpus zeigt sich zunächst im Vergleich zu den Beurteilungsstrukturen ein deutlich höherer Anteil von Lernenden, die zumindest zum Teil Erklärstrukturen in ihren Texten realisieren, indem sie Antworten auf Warum-Fragen geben. Da auch in der Zählung der sprachlichen Mittel kein so deutlicher Bodeneffekt wie beim Begründen festgestellt werden kann, kann vermutet werden, dass den Schüler*innen Erklärstrukturen etwas vertrauter sind als Begründungen. Dies kann daran liegen, dass Begründestrukturen eine höhere Anforderung darstellen, da das Erklären auf den Wissensaufbau bei einem Hörer oder Leser hin angelegt ist, das Begründen aber „[...] auf die Umorganisation des hörerseitigen Wissens entsprechend der sprecherseitigen (verbalisierten) Wissensstrukturen als Grundlage der weiteren Kooperation von Sprecher und Hörer abzielt.“⁶⁹⁶ Begründen fordert also eine Einstellungsveränderung von Hörer oder Leser.

⁶⁹⁶ Schramm, Karen; Hardy, Ilonca; Saalbach, Henry; Gadow, Anne (2013): Wissenschaftliches Begründen im Sachunterricht. S. 299. In: Becker-Mrotzek, Michael; Schramm, Karen; Thürmann, Eike; Vollmer, Helmut Johannes (Hrsg.): Sprache im Fach. Sprachlichkeit und fachliches Lernen. Münster: Waxmann. S. 295-316.

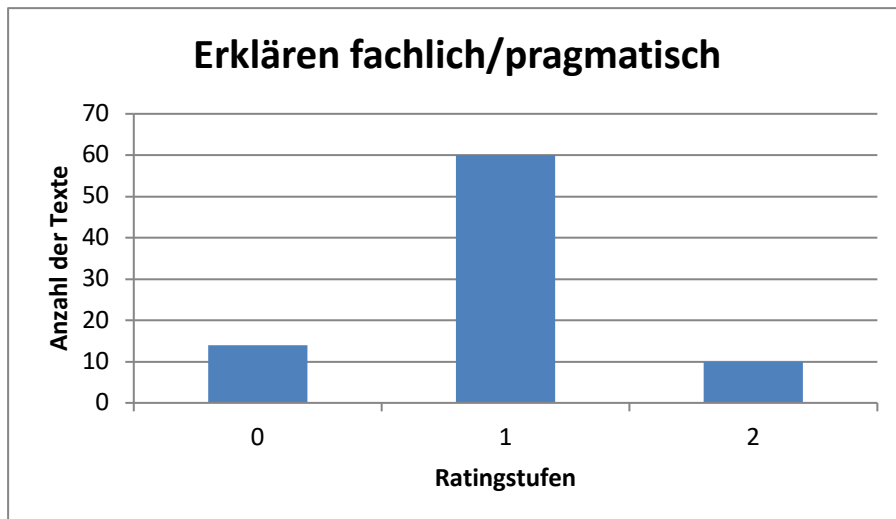


Abbildung 48: Realisierung der sprachlichen Teilhandlung: Erklären

In nur 10 Texten tauchen Erklärstrukturen explizit⁶⁹⁷ und fachlich korrekt auf.

Zum Vergleich folgt nun die Darstellung für die Verwendung expliziter sprachlicher Mittel.

In der Darstellung sind zunächst nur diese 10 mit „2“ und damit qualitativ gut gerateten Texte (mit eindeutigen und korrekten Erklärstrukturen) aufgenommen, um zu prüfen, ob gute Erklärungen durchgängig sprachliche Mittel benötigen:

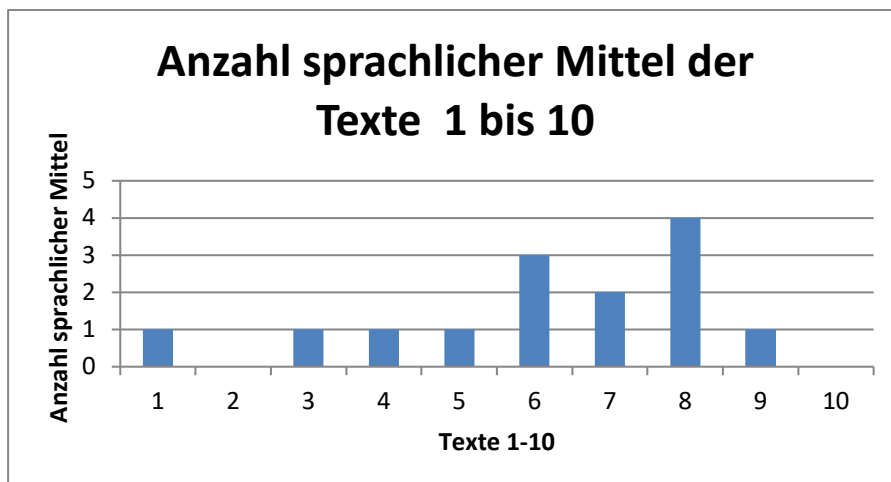


Abbildung 49: Häufigkeiten sprachlicher Mittel von Texten mit guten Erklärstrukturen

Es zeigt sich, dass 5 der 10 als „gut“ gewerteten Texte nur ein explizites sprachliches Mittel beinhalten, zwei Texte gar keine und nur in drei Texten mehr als ein sprachliches Mittel vorhanden ist. Da Texte nur mit einer „2“, also mit erkennbaren Erklärstrukturen geratet wurden, wenn das Erklären mind.

⁶⁹⁷ Mit *explizit* sind solche Strukturen gemeint, die eindeutig dem Erklären zuzuweisen sind und sich von anderen Strukturen wie bspw. dem, Erläutern oder Begründen abgrenzen lassen. Es geht hier noch nicht um die expliziten sprachlichen Mittel, auch wenn beides einhergehen kann.

dreimal ausführlich expliziert wurde, kann also für die Texte mit guten Erklärstrukturen kein eindeutiger Zusammenhang zwischen Qualität der Erklärstrukturen und der Nutzung expliziter sprachlicher Mittel zur Beantwortung der Frage „Warum“ festgestellt werden.

Für das Gesamtkorpus ergibt sich folgendes Bild⁶⁹⁸:

Tabelle 11: Korrelationen: Erklären

Korrelationen

		ST 03.1	ST 03.2
ST 03.1	Korrelation nach Pearson	1	,398**
	Signifikanz (2-seitig)		,000
	N	84	84
ST 03.2	Korrelation nach Pearson	,398**	1
	Signifikanz (2-seitig)	,000	
	N	84	84

** . Die Korrelation ist auf dem Niveau von 0,01 (2-seitig) signifikant.

Die Korrelation ist (zweiseitig) signifikant, auch wenn sie noch knapp unter einem mittleren Zusammenhang liegt. Eine Kreuztabelle kann die Zusammenhänge wiederum aufschlüsseln:

Tabelle 12: Realisierung der Teilhandlung und Nutzung sprachlicher Mittel: Erklären

ST 03.1 * ST 03.2 Kreuztabelle

Anzahl

		ST 03.2					Gesamt
		0	1	2	3	4	
ST 03.1	0	14	0	0	0	0	14
	1	27	19	12	1	1	60
	2	2	5	1	1	1	10
Gesamt		43	24	13	2	2	84

Es zeigt sich, dass für gute Erklärungen in der Regel zumindest teilweise explizite sprachliche Mittel verwendet werden, allerdings ist die Verwendung solcher Mittel kein Garant für gute Erklärstrukturen: In 12 Texten, die teilweise erkennbare Erklärstrukturen vorweisen können, werden immerhin zwei sprachliche Mittel verwendet, dennoch hat die Nutzung solcher Strukturen nicht gleichzeitig zu gut erkennbaren Strukturen geführt.

⁶⁹⁸ Auch hier wurde wieder mit Spearman-Rho gegen gerechnet: 0,428.

Wie beim Begründen ist also wiederum zusammenfassend festzuhalten, dass die Realisierung von Erklärungen auch ohne die Verwendung expliziter sprachlicher Mittel möglich ist, gleichzeitig das Erklären für viele Lernende sehr herausforderungsvoll ist.

Die Häufigkeitszählung der sprachlichen Mittel zum *Beurteilen* zeigt einen noch stärkeren Bodeneffekt als das Beurteilen. Da Begründen und Beurteilen zusammenhängen, mehr noch das Begründen im Beurteilen mündet, ist dies nicht verwunderlich. Das Formulieren expliziter Beurteilungen scheint eine hohe Hürde, im Vergleich zu Begründen und Erklären die höchste Hürde für die Lernenden zu sein:

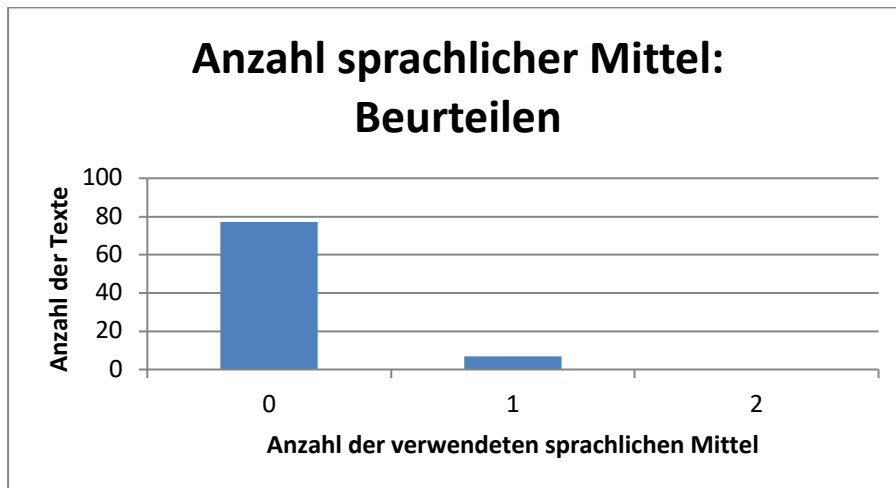


Abbildung 50: Häufigkeiten sprachlicher Mittel: Beurteilen

Die Auswertung der fachlich/pragmatischen Beurteilungsstrukturen zeigt wie beim Erklären, dass zumindest angedeutete Beurteilungen oder Teilbeurteilungen vorhanden sind. Ein richtiges Urteil im Sinne eines historischen Sach- (oder ggf. auch Wert-) Urteils wird nur in 3 Fällen realisiert:

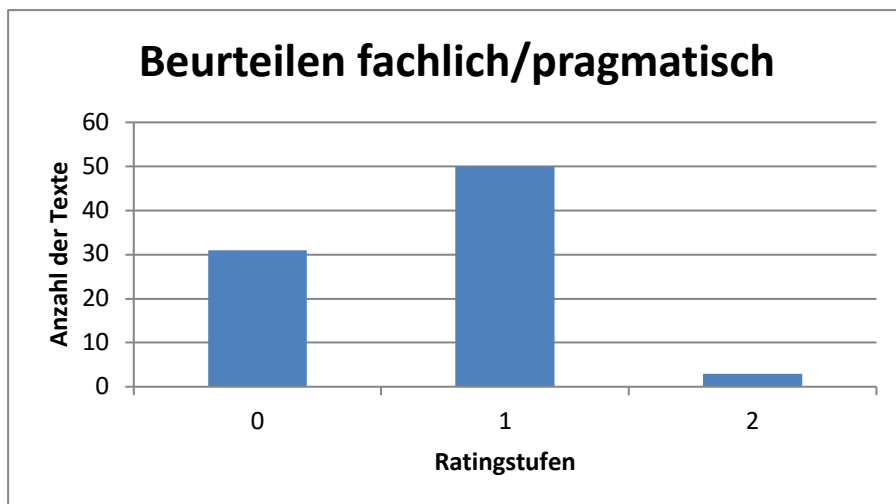


Abbildung 51: Realisierung der sprachlichen Teilhandlung: Beurteilen

Dabei finden sich in denen als „2“ (Kriterium erfüllt) gerateten Texten in einem Fall kein, in den übrigen beiden Fällen nur ein explizites sprachliches Mittel zur Beurteilung. Der ermittelte Korrelationskoeffizient ist entsprechend schwach ausgeprägt⁶⁹⁹:

Tabelle 13: Korrelationen: Beurteilen

Korrelationen		ST 04.1	ST 04.2
ST 04.1	Korrelation nach Pearson	1	,344**
	Signifikanz (2-seitig)		,001
	N	84	84
ST 04.2	Korrelation nach Pearson	,344**	1
	Signifikanz (2-seitig)	,001	
	N	84	84

** . Die Korrelation ist auf dem Niveau von 0,01 (2-seitig) signifikant.

Eine Kreuztabelle spezifiziert das Bild wie folgt:

Tabelle 14: Realisierung der Teilhandlung und Nutzung sprachlicher Mittel: Beurteilen

ST 04.1 * ST 04.2 Kreuztabelle

Anzahl		ST 04.2		Gesamt
		0	1	
ST 04.1	0	31	0	31
	1	45	5	50
	2	1	2	3
Gesamt		77	7	84

Neben dem Befund, dass die Realisierung des Beurteilens eine große Anforderung für Lernende darstellt, ist wieder festzustellen, dass das Beurteilen auch ohne die Nutzung expliziter sprachlicher Mittel möglich ist. Dieser Befund stärkt die Ergebnisse aus der Analyse von Begründen und Erklären.

Zwar konnte die Hypothese, dass eine eindeutige Realisierung der vorgestellten Teilhandlungen auch mit der Nutzung expliziter sprachlicher Mittel einhergeht, nicht bestätigt werden. Der Befund lässt aber den nachfolgenden Schluss zu: Nur wenn Lernende wissen, welchen Zweck eine sprachliche (Teil-)Handlung verfolgt, können sie diesen mithilfe zugehöriger sprachlicher Mittel in ihren Texten generieren. Zwar ist es möglich, den Zweck einer Teilhandlung zu realisieren, ohne ein explizites sprachliches Mittel zu nutzen, umgekehrt funktioniert dies aber nicht.

Die Grafiken zeigen zunächst insgesamt, dass die Nutzung expliziter sprachlicher Mittel für die Lernenden eine hohe Anforderung darstellt. Wie bereits dargestellt, handelt es sich bei den Textproduzent*innen um eine sehr heterogene Schülerschaft, bei der zumindest zum Teil davon ausgegangen

⁶⁹⁹ Zum Vergleich: Spearman-Rho: 0,312.

werden muss, dass sprachliche Teilhandlungen ungeübt sein können. Bei einigen Lernenden kann zudem davon ausgegangen werden, dass die Schulzeit durch berufliche Tätigkeit unterbrochen wurde.⁷⁰⁰ Es ist damit nicht klar, wie vertraut den Lernenden die geforderten Teilhandlungen und ihre sprachliche Realisierung im Hinblick auf das Fach Geschichte sind. In einer Folgeuntersuchung müsste deshalb untersucht werden, wie gut Schüler*innen die Teilhandlungen des Vergleichens realisieren, wenn Strukturen hinsichtlich ihres Zwecks geklärt sind und passende Redemittel zur Verfügung stehen.⁷⁰¹

Summiert man abschließend die Punktzahl der Items, die die fachlich/pragmatischen Leistungen erfassen (ST02.1, ST03.1, ST04.1) und korreliert diese mit der Summe der Items, die die Häufigkeit der sprachlichen Mittel wiedergeben (ST02.2, ST03.2, ST04.2)⁷⁰², ergeben sich folgende Werte⁷⁰³:

Tabelle 15: Korrelation Realisierung sprachliche Teilhandlungen/Nutzung sprachlicher Mittel gesamt

Korrelationen

			Funktionalpragmatisch	sprachlich
Spearman-Rho	Funktionalpragmatisch	Korrelationskoeffizient	1,000	,629**
		Sig. (2-seitig)	.	,000
		N	84	84
	sprachlich	Korrelationskoeffizient	,629**	1,000
		Sig. (2-seitig)	,000	.
		N	84	84

** . Die Korrelation ist auf dem 0,01 Niveau signifikant (zweiseitig).

Es lässt sich eine Korrelation (Spearman-Rho), von 0,629 sowie eine (zweiseitige) Signifikanz zeigen. Damit kann man insgesamt einen deutlichen Zusammenhang zwischen qualitativer und sprachlicher Realisierung der genannten Teilhandlungen feststellen. Allerdings konnte oben gezeigt werden, dass der Zusammenhang nicht eindeutig ist, wenn man nur die qualitativ als gelungen eingeschätzten sprachlichen Teilhandlungen der Anzahl der genutzten sprachlichen Mittel gegenüberstellt. Zudem zeigen die Daten einen direkten Zusammenhang zwischen dem Fehlen einer sprachlichen Teilhandlung und der Nichtnutzung passender sprachlicher Mittel. Einer erkennbaren Realisierung einer sprachlichen Teilhandlung steht aber nicht eine vermehrte Nutzung sprachlicher Mittel gegenüber.

⁷⁰⁰ Einige Texte stammen aus den einjährigen Klassen 13, einer Sonderform des Berufskollegs, die in einem Jahr zur Allgemeinen Hochschulreife führt. In dieser Klasse halten sich Lernende auf, die nach Abschluss der Fachhochschulreife aus den Klassen 12 in die Klasse 13 wechseln, aber aufgrund des Erlasses auch solche Lernende, die eine fehlende Fachhochschulreife durch entsprechende berufliche Tätigkeiten ausgleichen können. Zudem wird diese Form von solchen Schüler*innen genutzt, die sich nach Ausbildung und Beruf zu einem Studium entschließen und deshalb das Abitur nachholen müssen. In diesen Klassen kann also von einer besonders hohen Heterogenität ausgegangen werden.

⁷⁰¹ Vermutlich erleichtert Übung und Kenntnis des Zwecks der sprachlichen (Teil-)Handlungen die Realisierung dieser.

⁷⁰² Dies lässt sich durch die Umwandlung in Z-Faktorwerte (jeweils für ST02.1, ST03.1, ST04.1 und ST02.2, ST03.2, ST04.2) darstellen, die dann in einem weiteren Schritt miteinander korreliert werden.

⁷⁰³ Die Werte wurden dazu in ein Ordinalsystem überführt.

Dies zeigt, dass zwar die Items, die die Realisierung der Teilhandlungen messen, Textqualität abbilden, dies für die Auszählung der sprachlichen Mittel aber nur begrenzt gilt. Deshalb werden die Items, die die Nutzung sprachlicher Mittel für das Begründen, Erklären und Beurteilen messen, nicht in die nachfolgende Faktorenanalyse einbezogen.

7.3.2.2 Die Items Themensplitting, Themenfortführung und Modalisierung

Für die Items MT01, MT02 und DM01, die ebenfalls Häufigkeiten messen, ist dieses vergleichende Vorgehen nicht möglich, da die dahinterstehenden Kategorien für sich stehen und nicht in ein qualitatives und quantitatives Rating aufgesplittet sind. Dennoch können nachfolgend zumindest die Häufigkeiten der sprachlichen Mittel erfasst und die Konsequenzen daraus für die anschließende Faktorenanalyse dargestellt werden.

Das Item MT01 („Themensplitting: Entwicklung durch Teilung“) zeigt folgende Häufigkeitsverteilungen:

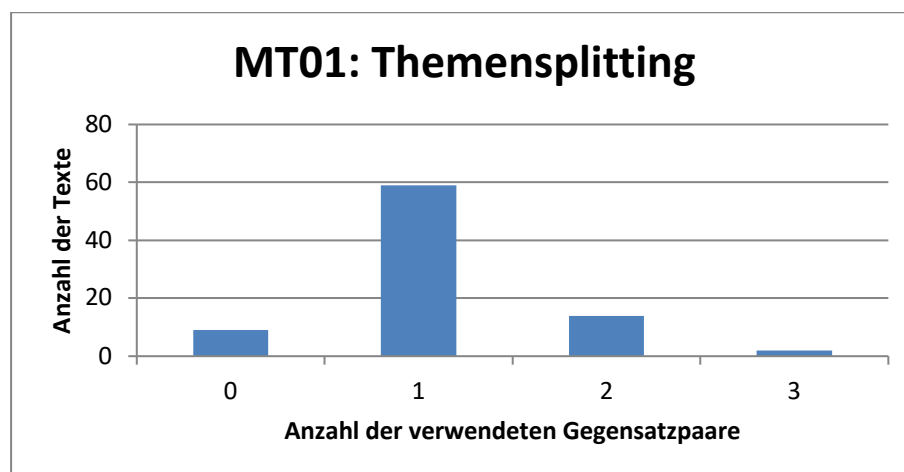


Abbildung 52: Themensplitting

Dieses Bild lässt sich mit Blick auf die einzelnen Vergleichstexte schnell erklären: Das Item nimmt auf, wie viele Gegensatzpaare sich in den Lernertexten befinden. Viele Lernende haben, um dem Vergleichsthema gerecht zu werden, Deutschland und England als Gegensatzpaar verwendet. Weitere klar identifizierbare Gegensatzpaare, die sich auf Teilstrukturen des Gesamtvergleichs beziehen, fehlen jedoch in den meisten Texten. Die Texte, in denen sich kein Gegensatzpaar befindet, realisieren schließlich auch keinen Vergleich, weil zum Beispiel nur Vergleichsobjekt oder Vergleichsgröße berücksichtigt werden, nicht jedoch beide Elemente, oder beide Elemente wiedergebend nebeneinanderstehen, ohne dass ein Vergleich geleistet wird. Für dieses Item ist also festzustellen, dass die Entwicklung des Vergleichs durch Teilung (also eben ein Themensplitting) Voraussetzung für die Realisierung eines Vergleichs ist, in den meisten Texten jedoch auf die Verwendung des Gegensatzpaares England-Deutschland beschränkt ist.

Das Item MT02 („Themenfortführung“) evaluiert, inwiefern es den Lernenden gelungen ist, die in ihren Texten vorkommenden Einzelelemente zu einem Gesamttext zu verbinden. Dazu wurden, wie zuvor

dargestellt, insbesondere solche sprachlichen Mittel berücksichtigt, die bedeutsam für die Entwicklung wissenschaftlicher Textkompetenz sind.

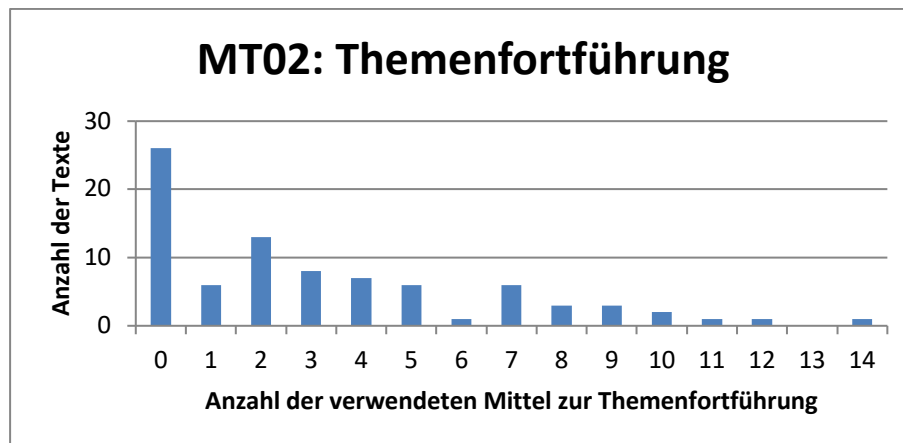


Abbildung 53: Häufigkeiten: Themenfortführung

Das Bild zeigt eine große Bandbreite der Nutzung solcher Mittel. Auffallend ist vor allem, dass in immerhin 31% der vorliegenden Texte keine für wissenschaftliche oder wissenschaftspropädeutische Texte bedeutsamen sprachlichen Verweismittel benutzt werden. Das bedeutet noch nicht, dass diese Texte völlig zusammenhanglos sind, aber eben andere basalere Mittel zur Themenfortführung genutzt werden (z. B. „und“ o.ä.). Allerdings steht dieses Ergebnis auch im Zusammenhang mit denen von Lernenden häufig genutzten Reihungen oder der Entscheidung für Stichworte und/oder Tabellen statt eines Fließtextes.

Auch das Item „Modalisierung“ wurde quantitativ erfasst. Dabei steht im Fokus, ob bzw. wie häufig Lernende Mittel gebrauchen, die anzeigen, dass Inhalte des eigenen Textes aus der Vorlage übernommen wurden. Gerade im Hinblick auf historisches und wissenschaftspropädeutisches Arbeiten ist das Anzeigen einer anderen Urheberschaft von hoher Bedeutung. Allerdings ist dieses Vorgehen gerade dann eine hohe Anforderung, wenn ein Darstellungstext aus einem Schulbuch zugrunde liegt, aus dem kaum hervorgeht, welche allgemeingültigen Aussagen ohne Hinweis auf eine andere Urheberschaft übernommen werden dürfen und welche unbedingt zu kennzeichnen sind, z. B. weil sie eine Beurteilung oder Wertung beinhalten.

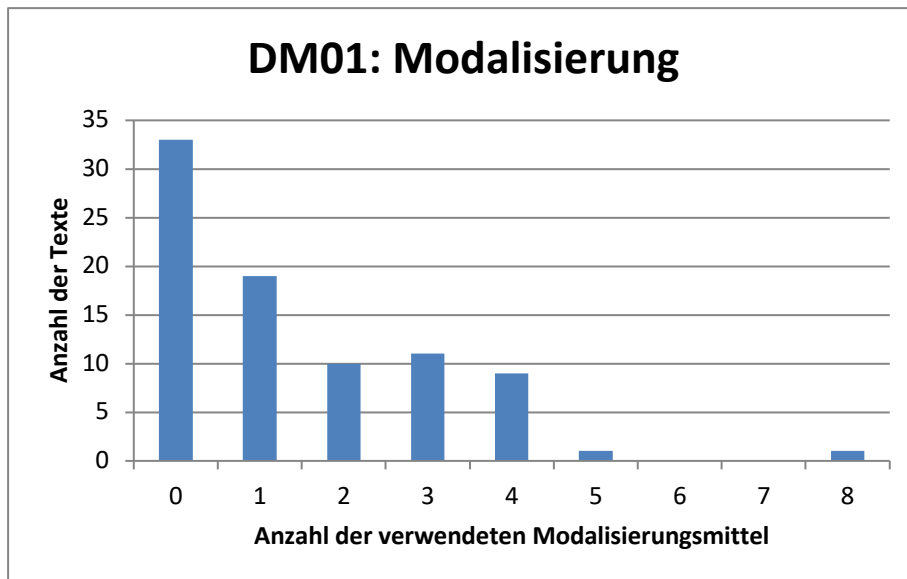


Abbildung 54: Häufigkeiten: Modalisierung

Entsprechend der hohen Anforderung an die Lernenden bei der Umsetzung der Kennzeichnungen anderer Urheberschaften überrascht es kaum, dass in knapp 40% der Texte solche Distanzierungen nicht auftauchen. Demgegenüber steht, dass der Gebrauch von Modalisierungsmitteln aufgrund des Konstruktionscharakters von Geschichte grundlegend für historisches Arbeiten ist. In immerhin 23% der Fälle taucht zumindest ein Modalisierungsmittel auf, häufig handelt es sich dabei um die Kennzeichnung eines Ausdrucks (insbesondere der im Text vorkommenden Zuschreibung Englands als „Pionierland“ oder „Pionierrolle“) in Anführungsstrichen. Danach fällt die Kurve schnell ab. Ein Text fällt mit 8 Modalisierungsformen aus der Reihe. Dies liegt zum einen an der dreifachen Kennzeichnung des Begriffs *Pionierland* in Anführungszeichen sowie der Verwendung von Modalverben (z. B. ‚sich erklären lassen‘).

Insgesamt muss auch für diese Items angenommen werden, dass die explizite sprachliche Realisierung von Themensplitting, Themenfortführung und Modalisierung eine hohe Anforderung an die Lernenden darstellt. Nachfolgend werden die Items mit der durch das Rating zu erreichenden Gesamtpunktzahl korreliert. Darüber lässt sich der Anteil der Items an der Gesamtpunktzahl berechnen. Es lassen sich folgende Zusammenhänge feststellen (Korrelation nach Pearsons Rho):

Tabelle 16: Anzahl der Items Themensplitting, Themenfortführung und Modalisierung an der Gesamtpunktzahl

MT01/Gesamtpunktzahl	0,527	mittlerer linearer Zusammenhang
MT02/Gesamtpunktzahl	0,731	mittlerer linearer Zusammenhang
DM01/Gesamtpunktzahl	0,633	mittlerer linearer Zusammenhang

Die Ergebnisse zeigen, dass es insgesamt einen mittleren Zusammenhang zwischen der Güte der Textproduktionen und der Häufigkeit der verwendeten sprachlichen Mittel gibt. Für den in Bezug auf die Modalisierungsformen angesprochenen Text heißt das, dass der/die Schüler*in, der/die 8 Modalisierungsformen verwendet hat, außerdem 9 der untersuchten sprachlichen Mittel zur Themenfortführung und immerhin 2 unterschiedliche sprachliche Mittel zum Themensplitting verwendet hat. In der Gesamtpunktzahl erreicht er/sie 35 von höchstens 43 Punkten. Seine/Ihre Textqualität ist damit als vergleichsweise hoch zu bezeichnen.

Für die Items kann insgesamt angenommen werden, dass sie Textqualität abbilden, so dass sie in die folgende Faktorenanalyse einbezogen werden.

7.3.2.3 Befunde aus der Analyse – Zusammenfassung und erste Ableitungen

An dieser Stelle können folgende erste Befunde festgehalten werden:

In vielen der ausgewerteten Lernendentexte werden die Teilhandlungen *Begründen*, *Erklären* und *Beurteilen* nicht oder nur teilweise realisiert, so dass gefolgert werden kann, dass diese Teilhandlungen eine Herausforderung für die Lernenden darstellen. Zudem werden in den meisten Texten, in denen die genannten Teilhandlungen zumindest teilweise vorkommen, kaum oder nur wenige explizite sprachliche Mittel genutzt.

Die Hypothese, dass eine eindeutige Realisierung der vorgestellten Teilhandlungen auch mit der Nutzung expliziter sprachlicher Mittel einhergeht, konnte zwar nicht bestätigt werden, es kann aber ein Zusammenhang zwischen dem Wissen um den Zweck dieser sprachlichen Teilhandlungen und der Kenntnis zugehöriger sprachlicher Mittel vermutet werden. Denn nur wenn Lernende den Zweck einer sprachliche (Teil-)Handlung kennen, können sie diesen mithilfe zugehöriger sprachlicher Mittel in ihren Texten generieren. Zwar ist es möglich, den Zweck einer Teilhandlung zu realisieren, ohne ein explizites sprachliches Mittel zu nutzen, umgekehrt funktioniert dies aber nicht.

Die Aufnahme von Gegensatzpaaren, die für das Gegenüberstellen und damit für das Vergleichen unverzichtbar sind, beschränken sich in den meisten Korpustexten auf das im Darstellungstext genannte Gegensatzpaar 'Deutschland'/'England'. Denkbar wäre gewesen, außerdem die aufgenommenen Teilaspekte in der Gegenüberstellung als Gegensatzpaare darzustellen (zum Beispiel in einer Tabelle, in der die Gegensätze wirklich gegenübergestellt und nicht nur untereinander aufgereiht werden). Für Lernende wäre im Hinblick auf eine Didaktisierung im Unterricht zu verdeutlichen, welche Funktion Gegensatzpaare haben, damit ein solches Gegenüberstellen auch gelingen kann.

In Bezug auf das Item ‚Themenfortführung‘ fällt auf, dass in etwa einem Drittel der vorliegenden Texte keine für wissenschaftliche oder wissenschaftspropädeutische Texte bedeutsamen sprachlichen Verweismittel benutzt werden. Auch hier müsste Unterricht ansetzen, und für das historische Vergleichen funktionale Satzverknüpfungsmittel für Lernende klären.

Modalisierungsformen werden kaum genutzt. Dies stellt sicherlich ein Problem dar, das auf der Grundlage des Darstellungstextes zu betrachten ist, der ebenfalls kaum mit solchen Mitteln arbeitet. Diese

sind aber grundlegend, um Geschichte als Konstruktion nachvollziehbar zu machen. Sie sind Voraussetzung für eigene Narrationen der Lernenden.

7.3.3 Durchführung einer explorativen Faktorenanalyse

Es bietet sich an, zu prüfen, ob für den vorliegenden Datensatz die Durchführung einer explorativen Faktorenanalyse geeignet ist, um so die unterschiedlichen Items in verschiedene Oberkategorien zusammenfassen zu können:

„Die explorative Faktorenanalyse geht von den wechselseitigen Zusammenhängen der Einzelindikatoren aus, die als Korrelationen quantifizierbar sind. [...] Die Faktorenanalyse extrahiert nun aus der Korrelationsmatrix einen sog. Faktor, der inhaltlich das Gemeinsame der Faktoren erfasst.“⁷⁰⁴

Für die Beantwortung der Frage, ob eine Faktorenanalyse sinnvoll ist, wurden zunächst die Kommunalitäten⁷⁰⁵ geprüft, um den Grad des Zusammenhangs einer Variablen mit den anderen Variablen aufzuklären. Dafür wurde im Falle der Häufigkeitsauszählungen mit umkodierten Variablen weitergearbeitet.⁷⁰⁶ Die Items „Textlänge“ und „mittlere Satzlänge“ wurden ausgeschlossen, sie sollen im Anschluss an die Faktorenanalyse in Bezug auf die Gesamtqualität der Texte geprüft werden. Da kein Item unter dem unteren Maß von 0.4 liegt (der niedrigste gemessene Wert liegt bei 0,58)⁷⁰⁷, kann von einer guten Eignung der Items ausgegangen werden, so dass alle Items in der weiteren Analyse berücksichtigt werden können. Nach Prüfung der Items durch KMO- und Bartlett-Test kann festgestellt werden, dass sich die Daten sehr gut für eine Faktorenanalyse eignen.⁷⁰⁸ Daher kann nun eine explorative Faktorenanalyse⁷⁰⁹ folgen.

Zur Durchführung der Faktorenanalyse wurde Varimax als Rotationsverfahren ausgewählt. Die Anwendung einer Rotation ermöglicht es, „[...] möglichst gut differenzierende Faktoren extrahieren zu können, und Subjektivität bei der Interpretation der Faktoren weitestgehend auszuschließen.“⁷¹⁰ Varimax stellt (im Unterschied zum schiefen) ein orthogonales Rotationsverfahren dar, bei dem die Faktoren unkorreliert sind. Ziel dieses Verfahrens ist, die Faktoren zu vereinfachen:

„Die Anzahl von Variablen mit hoher Ladung auf einem Faktor wird minimiert, d.h. pro Faktor sollen einige Variablen hoch, alle übrigen aber möglichst gering laden. Durch die Reduktion auf wenige

⁷⁰⁴ Bortz, Jürgen; Döring, Nicola (2006). S. 147.

⁷⁰⁵ Die Ergebnisse der Kommunalitätsprüfung wie auch der weiteren Prüfungen und der Faktorenanalyse sind Anhang 7.4 einzusehen.

⁷⁰⁶ Dies betrifft die Items TF03.2, MT01, MT02, DM01.

⁷⁰⁷ Vgl. Schendera, Christian (2010): Clusteranalyse mit SPSS, Mit Faktorenanalyse. München: Oldenburg Wissenschaftsverlag. S. 225.

⁷⁰⁸ Der KMO-Wert kann mit 0,827 angegeben werden (Werte ab 0.8 können als gut eingeordnet werden, vgl. dazu z.B. Leonhardt, Rainer, 2010: Datenanalyse mit SPSS. Göttingen: Hogrefe. S. 223.), die Daten eignen sich also sehr gut für eine Faktorenanalyse; das Ergebnis des Bartlett-Test kann mit 0,000 als signifikant eingeordnet werden.

⁷⁰⁹ Da Faktoren und Komponenten nicht bekannt sind, handelt es sich um eine explorative Faktorenanalyse.

⁷¹⁰ Schendera, Christian F. G. (2010), S. 184.

Variablen mit hohen Faktorladungen auf einem Faktor erhöht Varimax die Interpretierbarkeit des jeweiligen *Faktors* [Hervorh. i. Orig.].⁷¹¹

Das Ergebnis der rotierten Komponentenmatrix aller zugelassenen Items zeigt, dass einige Items nicht eindeutig zuzuordnen sind, also auf mehrere Faktoren laden. Diese wurden für die Analyse ausgeschlossen und mit den übrigen Items weitergerechnet. Die Faktorenanalyse⁷¹² (s. Anhang) ergibt 4 Komponenten (im Folgenden wird mit dem Begriff Faktoren weitergearbeitet), zu denen die Items zusammengefasst werden können. Ein Item steht für sich, weil es auf keinen anderen Faktor lädt. Auch dieses Item soll nachfolgend auf seine isolierte Stellung hin interpretiert werden.

7.3.4 Interpretation der Rotierten Komponentenmatrix

Die Items IG01 („Eigenständige Überschrift“), TF 03.3 („Darstellung entspr. Vorlage“), ST04.1 („Beurteilen fachlich/pragmatisch“), MT02 („Themenfortführung“), DM01 („Modalisierung“) und DM02 („Personalisierung Handelnder“) mussten aus der Faktorenanalyse ausgeschlossen werden, weil sie auf mehrere Faktoren luden und damit nicht eindeutig interpretierbar sind.

Nach Ausschluss der oben genannten Items ergeben sich die nachfolgend dargestellten Faktoren:

Die Matrix zeigt 4 Faktoren, ein Item lädt nicht auf andere Faktoren und wird von der Faktorenbildung ausgeschlossen. Es handelt sich dabei um das Item „Unterscheidung zwischen Vorlage und eigener Position“, das nachfolgend noch besprochen und eingeordnet werden soll. Daher ist im Weiteren von 4 Faktoren auszugehen. Diese werden in der folgenden Tabelle aufgeschlüsselt, die zugehörigen Items benannt und die Eigenschaften der Faktoren beschrieben. Dabei bleiben die Items in der Reihenfolge, in der sie in der Analyse auftauchen.⁷¹³

Tabelle 17: Modell aus der Faktorenanalyse

Faktor	Eigenschaft	Item	Inhalt	Beschreibung
Faktor 1 Vergleichskompetenz I:	Aufnahme der Grundelemente des Vergleichs und Einbettung inhaltlicher Vergleichselemente (Einbettung in den historischen Kontext)	TF03.2	Deutschland	Nennung von wesentlichen historisch-inhaltlichen Vergleichsaspekten
		TF03.1	England	Nennung von wesentlichen historisch-inhaltlichen Vergleichsaspekten

⁷¹¹ Ebd. S. 206.

⁷¹² Dieser Faktorenanalyse liegt eine Gesamtvarianz von 67% zugrunde, das bedeutet, dass diese 4 Faktoren bereits 67% der Gesamtvarianz aller Untersuchungsitems aufklären.

⁷¹³ Die Faktorenanalyse wurde mit SPSS errechnet. Das Programm sortiert die Items zu einem Faktor entsprechend der Faktorwerte, mit dem die einzelnen Items auf einen Faktor laden (vom ranghöchsten zum niedrigsten Faktor).

		ST05.2	Reihung	qualitative Einschätzung
		ST01.1	Gegenüberstellen fachlich/pragmatisch	Herstellung eines Zusammenhanges zwischen mind. zwei Vergleichselementen
		MT01	Themensplitting (Entwicklung durch Teilung)	Häufigkeitsauszählung sprachlicher Mittel
		ST05.1	Die sprachliche Handlung Folge	qualitative Einschätzung
		IG03	Hauptteil	Textstrukturierung: Aufnahme der Vergleichsobjekte
		ST01.2	Versprachlichung des Gegenüberstellens	Verwendung expliziter sprachlicher Mittel für das Gegenüberstellen (qualitative Erhebung)
Faktor 2	Anlage eines problembezogenen und kriterienorientierten Vergleichs	IG02	Einleitung	Textstrukturierung: Texteröffnung
Vergleichskompetenz II:		TA	Textaufbau	Stichwörter/Tabelle/Fließtext
		TF01	Nennung einer zentralen These	Bezug auf beide Vergleichsobjekte
		TF02	Explizite Fokussierung auf den Vergleich durch Aufnahme direkter Vergleichselemente	Nennung von Vergleichsgröße, Vergleichsobjekt und Tertium Comparationis
		ST02.1	Begründen fachlich/pragmatisch	Vorwegnahme von Einwänden
		ST03.2	Versprachlichung des Erklärens (Erklären-wa-rum)	Häufigkeitsauszählung sprachlicher Mittel
Faktor 3	(Sach-) Urteilsbildung als Vergleichsziel	TF04	Vergleichsabschluss	abschließendes Sachurteil
		IG04	Schluss	Textstrukturierung: Textabschluss

Vergleichskompetenz III:		ST04.2	Versprachlichung des Beurteilens	Häufigkeitsauszählung sprachlicher Mittel
Faktor 4 sprachliche Handlungskompetenz	sprachliche Handlungskompetenzen: Kernelemente des Vergleichs	ST02.2	Versprachlichung des Begründens Begründen von Sachverhaltsbeziehungen	Häufigkeitsauszählung sprachlicher Mittel
		ST03.1	Erklären fachlich/pragmatisch	Erklären-warum

Die 4 durch die Faktorenanalyse errechneten Faktoren wurden in der Tabelle bereits auf gemeinsame Eigenschaften zurückgeführt, sie lassen sich in einem Kompetenzmodell darstellen.

7.3.4.1 Faktor 1: „Aufnahme der Grundelemente des Vergleichs und Einbettung inhaltlicher Vergleichselemente“

Unter Faktor 1 lassen sich die Items subsumieren, die die basalen Strukturen des (historischen) Vergleichs darstellen. Dazu gehört insbesondere das *Gegenüberstellen* (ST01.1 und ST01.2). Es stellt einen Teil des historischen Vergleichs⁷¹⁴ dar, füllt jedoch nicht den historischen Vergleich im Ganzen aus. Das Gegenüberstellen repräsentiert einen elementaren Vergleichsteil, der zunächst aus dem Wissen um ein alltägliches Vergleichskonzept übertragen werden kann, indem ein Zusammenhang zwischen zwei Vergleichselementen hergestellt und versprachlicht wird. Auch die Versprachlichung des Gegenüberstellens kann zunächst mit aus dem alltäglichen Vergleichskonzept bekannten sprachlichen Mitteln realisiert werden (z. B. über Komparation mit Hilfe der Adjunktoren „als“ und „wie“). In diesen Zusammenhang ist auch das Item „Themensplitting (Entwicklung durch Teilung)“ (MT01) einzuordnen. Zwar ist es ein Mittel, das wissenschaftlicher Textkompetenz zuzurechnen ist, weil es zur Entwicklung von Textlogik beiträgt, gleichzeitig stellt es ein Mittel dar, das als bekannt vorausgesetzt werden kann, weil die im entsprechenden Item erhobenen Gegensatzpaare auch im alltäglichen Vergleich realisiert werden müssen. Die Herstellung von Gegensatzpaaren ist darüber hinaus notwendig für die Komparation („Jan läuft schneller als Erik“).⁷¹⁵ Einen historischen Bezug erhält der Vergleich auf dieser basalen Ebene nur durch die entsprechende historische Kontextualisierung, im Beispiel also den Bezug auf Deutschland und England zu Beginn der Industrialisierung. Diese thematischen Aspekte werden über die Items „England“ (TF03.1) und „Deutschland“ (TF03.2) erfasst. Dabei geht es in diesen Items nur um die Nennung historischer Vergleichsaspekte aus dem Darstellungstext für die jeweiligen Vergleichselemente, noch nicht um einen differenzierten Bezug aufeinander, so dass auch diese Items als Grundelemente des historischen Vergleichs eingeordnet werden können. Der historische Vergleich endet in einem Sachurteil, das zuvor argumentiert, das heißt begründet und erklärt werden muss. Eine solche Struktur

⁷¹⁴ Gemeint ist hier jeweils der didaktisierte historische Vergleich im Geschichtsunterricht.

⁷¹⁵ Zwar können Gegensatzpaare in der Komparation auch unausgesprochen bleiben, wie im Fall von „Jan ist größer“, dennoch beziehen sie sich auf eine Vergleichsgröße, die dem Hörer/Leser bekannt sein muss.

ist in diesem ersten Faktor allerdings noch nicht gemeint. Es geht hier noch nicht um eine historische „Beweisführung“ in dem Sinne, dass ein Urteil gebildet oder argumentativ vorbereitet wird, sondern nur um die Wiedergabe von Inhalten aus dem zugrundeliegenden Darstellungstext (wie dies auch im Anforderungsbereich I der EPA eingefordert wird). Diese Wiedergabe bilden auch die Items „Sprachliche Handlung Folge“ und „Reihung“ ab, über die die historischen Inhalte transportiert werden. Über sie werden ebenfalls Inhalte des Vergleichs auf einer basalen Ebene vermittelt, da durch sie für die Wiedergabe gesorgt werden kann. Jedoch tragen Reihung und Folge nicht oder (im Falle der Folge) wenig zu einer Strukturierung im Sinne einer Beweisführung bei, die kausale Zusammenhänge transportieren muss.

Das Item „Hauptteil“ passt zu den zuvor genannten Items, da es bei dieser Kategorie um die Verarbeitung der grundlegenden Vergleichselemente im Hauptteil des Textes geht.

Fasst man die Eigenschaften der für diesen Faktor genannten Items zusammen, können sie als „Aufnahme der Grundelemente des Vergleichs und Einbettung inhaltlicher Vergleichselemente“ benannt werden. Im Sinne einer Einordnung der für diese Items zu leistenden Kompetenzen werden sie als „Vergleichskompetenz I“ gekennzeichnet.

7.3.4.2 Faktor 2: Anlage eines problembezogenen und kriterienorientierten Vergleichs

Unter Faktor 2 fallen zunächst sehr divergent erscheinende Items. Zu diesem Faktor gehört insbesondere das Item „Nennung einer zentralen These“ (TF01). Es ist maßgeblich für den historischen Vergleich, bahnt eine solche These doch ein Sachurteil an oder nimmt es ggf. schon vorweg. An einer dem Vergleich vorausgehenden These können etwa die einzelnen Vergleichsaspekte abgearbeitet werden und Vergleichsgröße und Vergleichsobjekt anhand des Tertium Comparationis gegenübergestellt werden. Die These ist ein wesentliches Strukturelement des Vergleichs und dem Gegenüberstellen über- oder sogar vorgeordnet, weil sie, im Sinne der EPA-Bestimmung zum Vergleichen, einen Problembezug ermöglicht.⁷¹⁶ Hiermit eng verbunden ist das Item „Explizite Fokussierung auf den Vergleich durch Aufnahme direkter Vergleichselemente“ (TF02). Rückten unter Faktor 1 insbesondere Vergleichsgröße und Vergleichsobjekt (England und Deutschland) in den Fokus, findet in diesem Item zudem das Tertium Comparationis, also das Gemeinsame der beiden genannten Vergleichselemente, woraufhin Gemeinsamkeiten, Ähnlichkeiten und Unterschiede hin untersucht werden sollen, eine stärkere Berücksichtigung. Es stellt die Grundlage für einen kriterienorientierten Vergleich dar.

Zu diesen Items passt die Zugehörigkeit des Items „Einleitung“ (IG02). These und Berücksichtigung dieser Vergleichselemente können als die Einleitung strukturierende Aspekte des Vergleichs eingeordnet werden, da dem Leser darüber Thema und Absicht und zugleich die Kontextgebundenheit des historischen Vergleichs vermittelt werden.

Auch die Items „Begründen fachlich/pragmatisch“ (ST02.1) und „Versprachlichung des Erklärens“ (ST03.2) passen zu diesem Faktor, weil auch sie einen problembezogenen und kriterienorientierten Vergleich ermöglichen. Das *Begründen* stellt einen Teil des *Beurteilens* und damit für das historische

⁷¹⁶ Vgl.: Kultusministerkonferenz (2005): EPA Geschichte, S. 8: „auf der Grundlage von Kriterien historische Sachverhalte problembezogen gegenüberzustellen [...]“.

Vergleichen einen Teil der Sachurteilsbildung dar, da Urteile, wollen sie nachvollziehbar und überzeugend sein, immer einer Begründung und damit der Offenlegung der dahinterstehenden Kriterien bedürfen. Ähnliches gilt für das *Erklären*. Es hat das Transferieren von Wissens-elementen zum Ziel. Gerade für den der Aufgabe zugrundeliegenden Darstellungstext sind Erklärstrukturen von hoher Bedeutung, da inhaltliche Aspekte, die für den Vergleich nutzbar gemacht werden sollen, einiges Vorwissen voraussetzen. Ist dies nicht vorhanden, müssen solche Aspekte erklärt werden, bevor sie beurteilt und eingeordnet werden können. Interessant ist, dass die Versprachlichung des *Erklärens* Faktor 2 zugehört, nicht jedoch der fachlich/pragmatische Schwerpunkt. Umgekehrt stellen nachfolgend das *fachlich/pragmatische Erklären* und die Versprachlichung des *Begründens* einen eigenen Faktor (Faktor 4) dar. Deshalb sollen mögliche Zusammenhänge an späterer Stelle dargestellt werden.

Als letztes Item gehört der „Textaufbau“ (TA) zu Faktor 2. Hier wird erfasst, ob der Vergleich aus einer Stichwortsammlung besteht, ohne eine Struktur der Gegenüberstellung zu berücksichtigen, ob er als Tabelle oder als Fließtext realisiert wird. Zu Anfang wurde bereits gezeigt, dass die Auswahl des Textaufbaus einen Einfluss auf die Güte des Gesamttextes hat, da über eine Tabelle ein strukturiertes Gegenüberstellen klarer realisiert werden kann als über eine Stichwortsammlung (sicherlich gibt es Ausnahmen, über das Kriterienraster wurde aber explizit nach Stichwörtern ohne die Struktur des Gegenüberstellens gefragt), der Fließtext wiederum eine differenziertere Möglichkeit zur Ausformulierung sprachlicher Teilhandlungen bietet. Korreliert man das Item „Textaufbau“ mit der Gesamtpunktzahl, ergibt sich ein Korrelationskoeffizient (nach Pearson, da sich die Gesamtpunktzahl metrisch darstellt) von 0,486 und damit ein mittlerer linearer Zusammenhang zwischen Gesamtpunktzahl und Realisierung des Textaufbaus. Betrachtet man die Einzelfälle, ist zunächst festzustellen, dass nur in drei Fällen Stichwörter als Mittel der Textrealisierung gewählt wurden, in 35 Fällen Tabelle oder Kombination aus Tabelle und einer anderen Struktur und in 46 Fällen ein zusammenhängender Text. Für den stichwortartigen Textaufbau werden höchstens 19 von 43 Punkten erreicht. Dies festigt den Verdacht, dass durch Tabelle oder Ganztext ein differenzierterer kriterienorientierter, problembezogener historischer Vergleich ausgeführt werden kann als durch Stichworte. Insofern passt das Item ebenfalls zu den übrigen Items in Faktor 2, da es immer wieder um Problembezug und Kriterienorientierung geht. Deshalb werden die Eigenschaften von Faktor 2 als „Anlage eines problembezogenen und kriterienorientierten Vergleichs“ benannt. Da sie über die in Faktor 1 dargestellten basalen Elemente des Vergleichs hinausgehen, werden sie als „Vergleichskompetenz II“ eingeordnet.

7.3.4.3 Faktor 3: (Sach-) Urteilsbildung als Vergleichsziel

In Faktor 3 vereinigen sich drei inhaltlich sehr homogene Items: „Vergleichsabschluss“ (TF04), „Schluss“ (IG04) und „Versprachlichung des Beurteilens“ (ST04.2). Allen Items ist gemeinsam, dass sie sich innerhalb der Textstruktur auf den Schluss beziehen und das Sachurteil repräsentieren. Im Hinblick auf den „Schluss“ wird nach einer abschließenden Textstruktur (im Sinne einer textschließenden Handlung) gefragt, die den Zweck des Vergleichs berücksichtigt. Dieses Item ist noch sehr offengehalten, da es sich zunächst auf die Textstrukturierung bezieht. Der Text kann also durch eine Zusammenfassung, ein Fazit oder eben durch eine Beurteilung im Sinne eines Sachurteils abgeschlossen werden. Inhaltlich

differenzierter wird der Zusammenhang zwischen Textabschluss und Sachurteil durch das Item „Vergleichsabschluss“ erhoben. An dieser Stelle wird explizit die Bildung eines abschließenden Sachurteils erwartet. Es führt über die Beurteilung des historischen Kontextes zur Sinnbildung als wesentliches Element des historischen Vergleichs, weshalb es hier in dieser Explizitheit erwartet und gemessen wird. Im Sinne einer logischen Textstrukturierung wird es am Ende angenommen.⁷¹⁷ Dazu passt das Item „Versprachlichung des Beurteilens“. Es erhebt solche sprachlichen Mittel, die eine Wertung beinhalten. Diese können im Sinne von Teilurteilen über den ganzen Text verteilt sein. Da aber abschließend ein Sachurteil erwartet wird, ergibt sich eine enge Verknüpfung zwischen Textabschluss und Beurteilungsstrukturen. Auffallend ist allerdings, dass es die Versprachlichung des Beurteilens ist, während das Item „Beurteilen fachlich/pragmatisch“ keinem Faktor eindeutig zugeordnet werden konnte, weil es auf mehrere Faktoren lädt. Dies könnte mit der Eindeutigkeit solcher Strukturen zusammenhängen, da implizite Beurteilungen über den ganzen Text verteilt auftauchen können. Für ein eindeutiges abschließendes Sachurteil müssen hingegen explizite sprachliche Strukturen des *Beurteilens* realisiert werden. Fasst man die Eigenschaften dieser drei Items zusammen, können sie als „(Sach-)Urteilsbildung als Vergleichsziel“ benannt werden. Da das Ziel bzw. der Zweck des Vergleichs im Mittelpunkt steht, kann davon ausgegangen werden, dass das Item eine weitere Kompetenzstufe darstellt. Es beinhaltet zudem eine wesentliche Kompetenzstufe, die in Gauths Kompetenzmodell „Guter Geschichtsunterricht“ dem Werturteil vorangestellt ist. Wird diese Kompetenzstufe erreicht, kann der Vergleich entsprechend den EPA als abgeschlossen gelten. Faktor 3 wird deshalb als „Vergleichskompetenz III“ benannt.

7.3.4.4 Sprachliche Handlungskompetenzen: Kernelemente des Vergleichs

Unter Faktor 4 fallen die Items „Versprachlichung des Begründens“ und „Erklären fachlich/pragmatisch“. Wie schon für Faktor 2 festgestellt, finden sich hier die Gegenstücke zu den unter „Vergleichskompetenz II: Anlage eines problembezogenen Vergleichs“ fallenden Items „Begründen fachlich/pragmatisch“ und „Versprachlichung des Erklärens“. Wie ist diese Trennung zu erklären und welche Eigenschaft kommt diesem Faktor 4 zu? Die sprachlichen Teilhandlungen *Begründen* und *Erklären* können als konstitutiv für den historischen Vergleich gelten. Sie sind es gerade, die das *Beurteilen* vorbereiten und das *Vergleichen* über das *Gegenüberstellen* heben. Sie geben dem Vergleich die argumentative Struktur. Insofern ist es sinnvoll, diese sprachlichen Teilhandlungen herauszuheben. Dies klärt noch nicht, dass in Faktor 4 nur der sprachliche Teil des *Begründens* und nur der fachlich/pragmatische Teil des *Erklärens* auftauchen. Es kann aber vermutet werden, dass das *Erklären* in Faktor 2 über die sprachlichen Mittel (im Gegensatz etwa zum *Beurteilen*) nicht klar vom *Begründen* abzugrenzen ist, da sich die sprachlichen Mittel überschneiden können. Kann das *Erklären* eindeutig ausgemacht und etwa vom *Beurteilen* abgegrenzt werden, gilt die Anforderung als erfüllt. Die Auswertung sprachlicher Mittel sowie der Qualität des *Erklärens* zu Beginn der Analyse hat bereits gezeigt, dass die Qualität des fachlich/pragmatischen *Erklärens* bei den meisten Texten in einem mittleren Bereich liegt, das Item also

⁷¹⁷ Ein Sachurteil zu Anfang des Textes wäre theoretisch denkbar, ist aber gerade bei Schreibnovizen weniger erwartbar. Es könnte aber über das Item TF01 „Nennung einer zentralen These“ erfasst werden.

meist nur teilweise erfüllt ist. Dies lässt darauf schließen, dass das Einbringen von Erklärstrukturen im Vergleichstext eine sehr hohe Anforderung an die Lernenden darstellt, sicherlich nicht zuletzt, weil diese sich in die mögliche Leserschaft hineinversetzten und möglicherweise nicht vorhandene Wissensstrukturen berücksichtigen bzw. durch ihren Text transferieren müssen.

Explizite Mittel für das *Begründen*, auch das hat die vorangestellte Analyse bereits gezeigt, kommen kaum vor, das *Begründen* wird wie das *Erklären* häufig nur teilweise realisiert. Auch hier muss von einer hohen Anforderung an die Lernenden ausgegangen werden.

Ohne diese sprachlichen Teilhandlungen könnte der historische Vergleich jedoch nicht ausgeführt werden.

Auch wenn nur teilweise aufgeklärt werden kann, wieso es zu der Differenzierung von sprachlich bzw. fachlich/pragmatisch bei den Faktorzuordnungen einer sprachlichen Teilhandlung kommt, kann mit Hilfe dieses Faktors jedoch festgestellt werden, wo für die Lernenden besonderer Klärungsbedarf liegt. Der Faktor 4 wird, weil er keine höhere Kompetenzstufe, aber wesentliche sprachliche Teilhandlungen vereinigt, als „Sprachliche Handlungskompetenzen: Kernelemente des Vergleichs“ benannt und als übergeordnete „sprachliche Handlungskompetenz“ eingeordnet.

7.3.4.5 Ausgeschlossene Items

Die Items IG01 („Eigenständige Überschrift“), TF 03.3 („Darstellung entspr. Vorlage“), ST04.1 („Beurteilen fachlich/pragmatisch“), MT02 („Themenfortführung“), DM01 („Modalisierung“) und DM02 („Personalisierung Handelnder“) wurden aus den zu Anfang dargestellten Gründen ausgeschlossen. Nach der Zuordnung der Faktoren in das Kompetenzmodell muss festgestellt werden, dass gerade die Kompetenzen, die sich in einem hohen Grad auf geschichts-wissenschaftspropädeutisches Arbeiten beziehen, aus der Analyse herausfallen. Diese Items sollen deshalb nachfolgend besprochen werden: Insbesondere DM01 und DM02 stellen wichtige geschichtswissenschaftliche Werkzeuge dar. Durch die Modalisierung (DM01) kann der Konstruktionscharakter von Geschichte berücksichtigt und versprachlicht werden, indem Aussagen anderer gekennzeichnet, deren Aussagewerte schließlich kritisiert oder bestätigt und ggf. in eine eigene Deutung überführt werden können. Die Personalisierung Handelnder (DM02) wiederum ist als ein Aspekt von Multiperspektivität einzuordnen⁷¹⁸ und damit ein wesentliches Lernziel von Geschichtsunterricht, aber gleichzeitig auch ein Werkzeug des geschichtswissenschaftlich Schreibenden. Mittel der Themenfortführung (MT02) sind ebenfalls als solche wissenschaftspropädeutische Mittel einzuordnen, da explizit (deiktische und anaphorische) Verweisstrukturen erhoben wurden, durch die sich wissenschaftliche Texte auszeichnen.⁷¹⁹ Insofern gehören diese Aspekte zusammen.

Auch IG01 („Eigenständige Überschrift“) fällt aus der Faktorenanalyse heraus. Dieses Item lädt auf nichts. Da der Überschrift eines Sach- oder (vor-)wissenschaftlichen Textes eine eigene Struktur innewohnt, kann davon ausgegangen werden, dass die Realisierung einer Überschrift für den Vergleich

⁷¹⁸ Vgl. dazu Schneider, Gerhard (2012): Personalisierung/Personifizierung. In: Barricelli, Michele; Lücke, Martin (Hrsg.), Handbuch Praxis des Geschichtsunterrichts, Bd. 1, Schwalbach/Ts. 2012, S. 302-315, S.308.

⁷¹⁹ Vgl. dazu: Graefen, Gabriele (1997): Der wissenschaftliche Artikel – Textart und Textorganisation. Frankfurt am Main, Berlin, Bern, New York, Paris, Wien: Lang Verlag.

eine hohe Anforderung für die Lernenden darstellt. Es fällt auf, dass häufig die Textüberschrift in den Grundzügen übernommen oder eine Überschrift ganz ausgelassen wurde. In Sachtexten kann davon ausgegangen werden, dass die Überschrift wesentliche Hinweise auf den Inhalt gibt (im Unterschied bspw. zu literarischen Textsorten). Für den Vergleichstext bedeutet dies, dass die wesentlichen Vergleichskomponenten zumindest teilweise Berücksichtigung finden müssen (z. B.: *Deutschland zu Beginn der Industriellen Revolution: ein Vergleich*; *Der Beginn der Industriellen Revolution: Deutschland und England im Vergleich* o.ä.). Über den Zweck der Überschrift, nämlich die Leser über das Grundanliegen (und damit wiederum den Zweck des Textes) zu informieren, und die damit verbundenen Strukturen müssen Lernende zunächst Klarheit haben, bevor sie solche Strukturen selbständig realisieren können. Insofern ist auch dieses Item aufgrund seiner besonderen Zweckgebundenheit als wissenschaftspropädeutisches Mittel einzuordnen.

ST04.1 (Beurteilen fachlich/pragmatisch) lädt auf mehrere Faktoren und wird deshalb nicht berücksichtigt. Es kann aufgrund der Faktorladungen am ehesten den Faktoren 2 oder 3 zugeordnet werden und ist damit im Zusammenhang mit den Kompetenzstufen II und III einzuordnen. Unter der Kompetenzstufe II sind sprachliche Teilhandlungen wie das *Erklären* und *Begründen* subsumiert, sodass das *Beurteilen* hierhin passt. Unter der Kompetenzstufe III sind jedoch Items vereinigt, die das Sachurteil widerspiegeln. Beide Zuordnungen erscheinen sinnvoll, da das *Beurteilen*, wie zuvor dargestellt, eine wesentliche Kompetenz für den Geschichtsunterricht darstellt, gleichzeitig aber auf eine Teilbeurteilung im Sinne der Kompetenzstufe II reduziert werden kann. Für die eindeutige Zuordnung wurde deshalb das Item „Versprachlichung des Beurteilens“ herangezogen.

TF03.3 als letztes nicht berücksichtigtes Item versammelt solche Inhaltselemente, die über den eigentlichen Vergleich hinausgehen, weil es sich auf Textteil 3 des Darstellungstextes bezieht, worin die Entwicklung Deutschlands skizziert wird. Es wurde erfasst, weil sich viele Lernende in ihren Texten darauf bezogen haben. Es fällt, da es nicht eindeutig zuzuordnen ist, aber aus der Analyse heraus, so dass die Einschätzung verstärkt wird, dass dieser Teil als optional für die Vergleichsaufgabe anzunehmen ist, aber keinen notwendigen Teil darstellt. Es ist nur in Bezug auf die vorliegende Aufgabe zu untersuchen und spielt für die Übertragung auf andere Vergleichsaufgaben keine Rolle.

Aus diesen Ergebnissen können im Weiteren Kriterien herausgearbeitet werden, die anschließend in ein verkürztes Kriterienraster zur Auswertung von Vergleichsaufgaben für Lehrkräfte übertragen werden (Kap. 9). Bevor dies geleistet werden kann, sind jedoch weitere Untersuchungsaspekte vorzuschalten, um ein solches Modell auszudifferenzieren. Deshalb sollen zunächst die Rating-Ergebnisse in Bezug zu den drei Textgrundlagen gestellt werden, um die Frage zu beantworten, ob bzw. welchen Einfluss die Textgrundlage auf die Textproduktionen der Schüler*innen hatte. Daraus können erste Rückschlüsse für die Bearbeitung von Vergleichsaufgaben auf der Basis von Darstellungstexten gezogen werden. Außerdem soll ein möglicher Zusammenhang von Textlänge und Textqualität überprüft werden. Im nachfolgenden Kapitel werden dann drei Schüler*innentexte auf der Grundlage des Kriterienrasters untersucht, um so individuelle Strukturen sichtbar zu machen. Die Ergebnisse dieses und des folgenden Kapitels werden im Weiteren in die Überlegungen zur Modellierung des Kriterienraster für Lehrkräfte einbezogen.

7.3.4.6 Zusammenfassung der zentralen Befunde

Das Ergebnis der Faktorenanalyse mit Varimax ermöglicht die Einordnung der zuvor beschriebenen Items in vier Faktoren, die wiederum in vier Kompetenzstufen zuzuordnen sind. Das Vergleichen im Geschichtsunterricht kann dadurch detailliert aufgeschlüsselt werden in drei Vergleichskompetenzstufen, die es von einem basalen Vergleichen über einen problembezogenen Vergleich kennzeichnenbar machen und auf der dritten Stufe in einer Urteilsbildung als zentrales Ziel von Geschichtsunterricht münden. Die vierte sprachliche Handlungskompetenz verläuft dabei quer zu den drei zuvor genannten Kompetenzstufen.

Dabei konnte Vergleichskompetenz I durch die Aufnahme basaler Vergleichselemente gekennzeichnet werden, zentral ist die Zuordnung des Gegenüberstellens als grundlegende Teilhandlung des Vergleichens im Geschichtsunterricht.

Vergleichskompetenz II erfordert bereits den Rückbezug auf eine zentrale These und textstrukturierende Elemente wie Einleitung und Hauptteil, aber über die Berücksichtigung der sprachlichen Teilhandlungen *Erklären* und *Begründen* ein problemorientiertes Vorgehen, da beide Teilhandlungen eine Sachurteilsbildung anbahnen.

Vergleichskompetenz III berücksichtigt schließlich die Sachurteilsbildung als Ziel des Vergleichs im Geschichtsunterricht. Entsprechend beziehen sich alle Items auf den Textschluss und führen die unter Vergleichskompetenz I und II subsummierten Items so zusammen.

Die quer zu den progressiv aufeinander aufbauenden Vergleichskompetenzen I-III liegenden sprachlichen Handlungskompetenzen, die sich vor allem auf das Erklären und Begründen beziehen und damit insbesondere die Vergleichskompetenz II erweitern, können als Kernkompetenzen für das historische Lernen im Geschichtsunterricht beschrieben werden. Es konnte bereits in Kapitel 7.2 gezeigt werden, dass sie eine große Herausforderung für die Lernenden darstellen. Letztlich sind sie bedeutsam für viele der in den EPA genannten Operatoren und damit unabdingbar für das Rezipieren und Produzieren von Texten und damit letztlich das Narrativieren im Geschichtsunterricht.

Das Kompetenzmodell als Ergebnis aus der Faktorenanalyse ermöglicht zum einen die Aufschlüsselung wesentlicher Elemente des Vergleichs im Geschichtsunterricht als auch die Einordnung von Lernendertexten hinsichtlich ihrer Qualität für das Lernen im Geschichtsunterricht. Dieser doppelte Effekt kann nachfolgend für die Anbahnung von Vergleichskompetenzen im Geschichtsunterricht nutzbar gemacht werden.

7.3.5 Zum Einfluss der Textgrundlage auf die Aufgabenlösung

Um die Frage beantworten zu können, ob die Textgrundlage einen Einfluss auf die Textqualität hatte, werden die verschiedenen Erhebungen drei Gruppen zugeordnet. Zu Gruppe 1 gehören die Erhebungen 1 bis 3. Hier haben die Lernenden mit der unveränderten Textgrundlage und Aufgabe gearbeitet. Zu Gruppe 2 zählen die Erhebungen 4 und 5. Hier haben die Schüler*innen zwei Texte bekommen (einer zu England, einer zu Deutschland), inhaltlich wurden dafür nur im Ursprungstext vorgegebene Vergleichselemente entnommen und der Text entsprechend der schon bestehenden Teilüberschriften geteilt, die Aufgabe blieb unverändert. Zu Gruppe 3 zählt die Erhebung 6, die Lernenden haben dabei mit der schon für Gruppe 2 veränderten Textgrundlage gearbeitet. Außerdem sollten sie eine vorgeschaltete Tabelle ausfüllen, bevor sie die eigentliche Vergleichsaufgabe lösen sollten. Die Tabelle war als Scaffold gedacht, wodurch das Gegenüberstehen als Teilhandlung des Vergleichs vorbereitet werden sollte. Über ein Histogramm in Form eines Stapeldiagramms kann deutlich gemacht werden, wie Textgrundlage und Bearbeitung zusammenhängen:

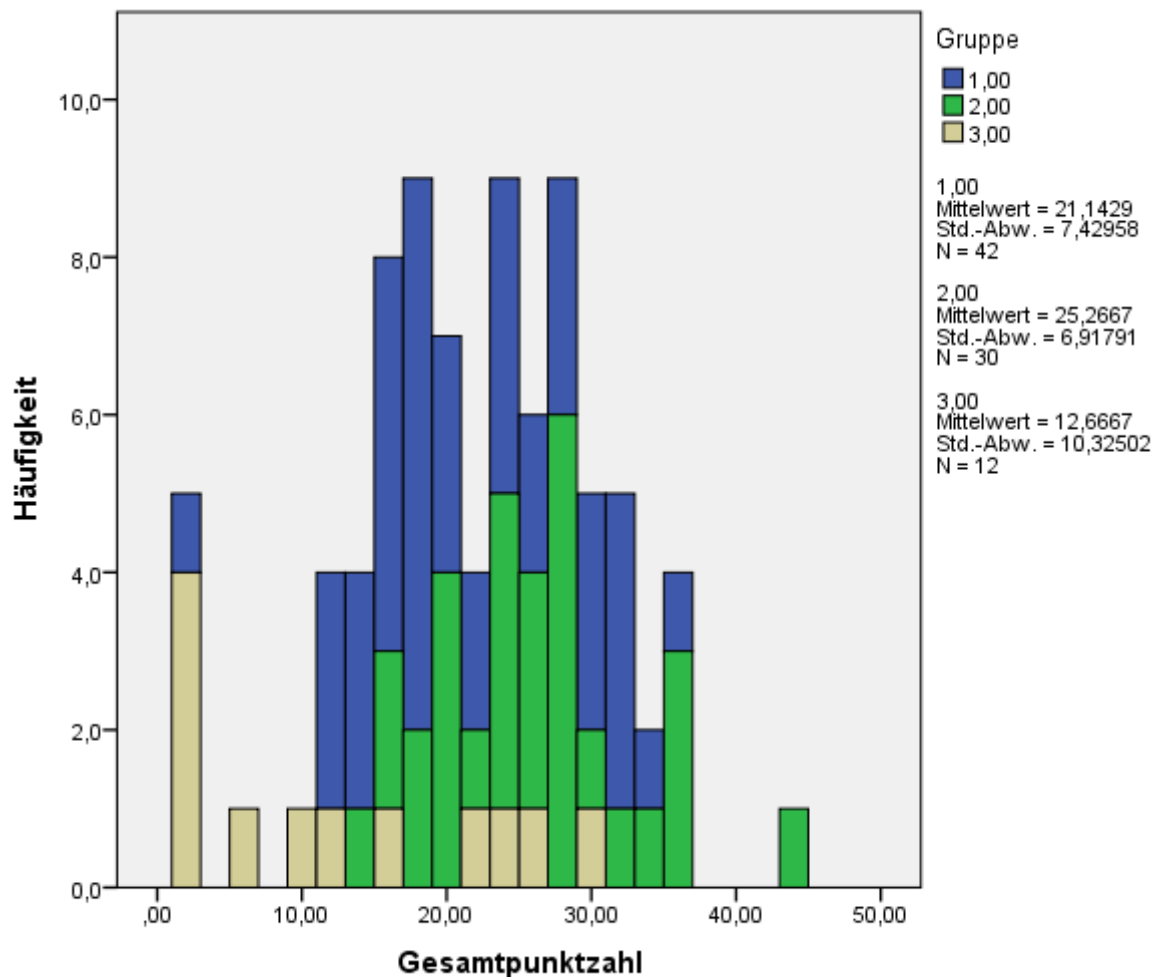


Abbildung 55: Ergebnisse aus den unterschiedlichen Erhebungsteilen

Das Histogramm zeigt drei gestaffelte Balken an. Fasst man diese gestapelten Balken als einen gesamten Balken auf, gibt das Diagramm Auskunft über die Verteilung der erreichten Gesamtpunktzahlen

ohne eine Gruppendifferenzierung. Mit Ausnahme der fünf Schüler*innentexte, die lediglich zwei Punkte erreicht haben, zeigt das Diagramm weitestgehend eine Normalverteilung an. Der Mittelwert für die Gesamtpunktzahl aller Texte liegt bei 21,40, die Standardabweichung bei 8,63.

In Blau sind die Texte der Gruppe 1 gekennzeichnet, die von allen Gruppen die größte Bandbreite anzeigt. Dies erscheint insofern folgerichtig, da in Gruppe 1 die meisten Schüler*innentexte vereinigt sind. Es fällt aber auch auf, dass der beste Text nicht in die Gruppe 1 gehört. Gruppe 1 hat mit dem authentischen Schulbuchtext gearbeitet. Die vorhergehende Analyse hat gezeigt, welche sprachlichen und fachlichen Anforderungen dieser Text enthält. Zudem werden durch den Darstellungstext Vergleichsstrukturen vorgegeben, die für die Aufgabenlösungen im Sinne einer Wiedergabe übernommen werden können. Dies haben viele Lernende getan, woraus in diesen Texten Reihungen entstanden sind, nicht aber für die Lösung der Aufgabe zweckorientierte eigenständige Vergleichsstrukturen.

Die Ergebnisse von Gruppe 2 werden durch die grünen Balken gekennzeichnet. Die Spannweite ist geringer als die der Gruppe 1 (vgl. Standardabweichung im Diagramm), im Mittel sind die Punktwerte höher als in Gruppe 1. Die Texte der Gruppe 2 zeigen also insgesamt eine höhere Textqualität als die Texte der Gruppe 1. Da die hinter den Texten stehenden Lernenden nicht bekannt sind, kann hier nicht geklärt werden, ob die Gruppe 2 leistungsstärker gewesen sein könnte. Da aber an verschiedenen Schulen in den Klassen 12 und 13 erhoben wurde, erscheint diese Annahme eher unwahrscheinlich. Es ist wahrscheinlicher, dass die Umstrukturierung der Texte zu dem besseren Ergebnis geführt hat. In Gruppe 2 wurden dem authentischen Darstellungstext die vorgegebenen Vergleichsstrukturen entnommen und die Texte in zwei Textteile aufgeteilt. Es kann angenommen werden, dass die Leistung der Lernenden bei der Beantwortung der Vergleichsaufgabe zwar höher einzuschätzen ist als die der Gruppe 1, weil die Vergleichsaspekte selbständig gefunden werden mussten, aber gleichzeitig dieser Umstand dazu geführt hat, dass die Lernenden weniger reine Wiedergabestrukturen produziert haben. In Gruppe 3, im Diagramm durch die beige Säulen gekennzeichnet, lagen die veränderten Texte vor, die auch für die Gruppe 2 verwendet wurden, und das Scaffold durch die Vorabaufgabe. Gerade diese Gruppe hat jedoch am schlechtesten abgeschnitten. Sicherlich sind diese Ergebnisse mit Vorsicht zu lesen, weil nur in einer Klasse erhoben werden konnte. Zudem wurde die Erhebung kurz vor den Ferien durchgeführt, ein Umstand, der dazu geführt haben könnte, dass die Aufgabe mit geringerer Motivation als bei den übrigen Teilerhebungen bearbeitet wurde. Dennoch zeigen die Ergebnisse auch, dass es selbst für Lernende der Sekundarstufe II nicht reicht, ein Scaffold hinzuzufügen, auf der Metaebene jedoch nicht den Zweck zu thematisieren. Sicherlich hätte den Lernenden erst deutlich werden müssen, welche Bedeutung das Gegenüberstellen für das Vergleichen hat und wie dies strukturiert durchzuführen ist (dies war von der durchführenden Lehrkraft jedoch nicht gefordert und wurde nicht in der Aufgabe angelegt). Dieses Ergebnis ist ein wichtiger Hinweis auf den Umgang mit solchen Scaffolds eben auch in Bezug auf das historische Vergleichen.

8 Qualitative Analyse ausgewählter Lerner*innentexte: Drei Beispiele

Nachdem die statistische Auswertung in Kapitel 7 ein Kompetenzmodell für die Realisierung von Vergleichstexten ergeben hat, soll nun anhand von drei Beispieltexten aus dem Korpus überprüft werden, wie in diesen Texten das historische Vergleichen realisiert wurde und welche Kompetenzen des zuvor dargestellten Kompetenzmodells in den Texten sichtbar werden.

Dazu wurde jeweils ein Text mit der geringsten, einer mittleren und der höchsten Gesamtpunktzahl ausgewählt⁷²⁰:

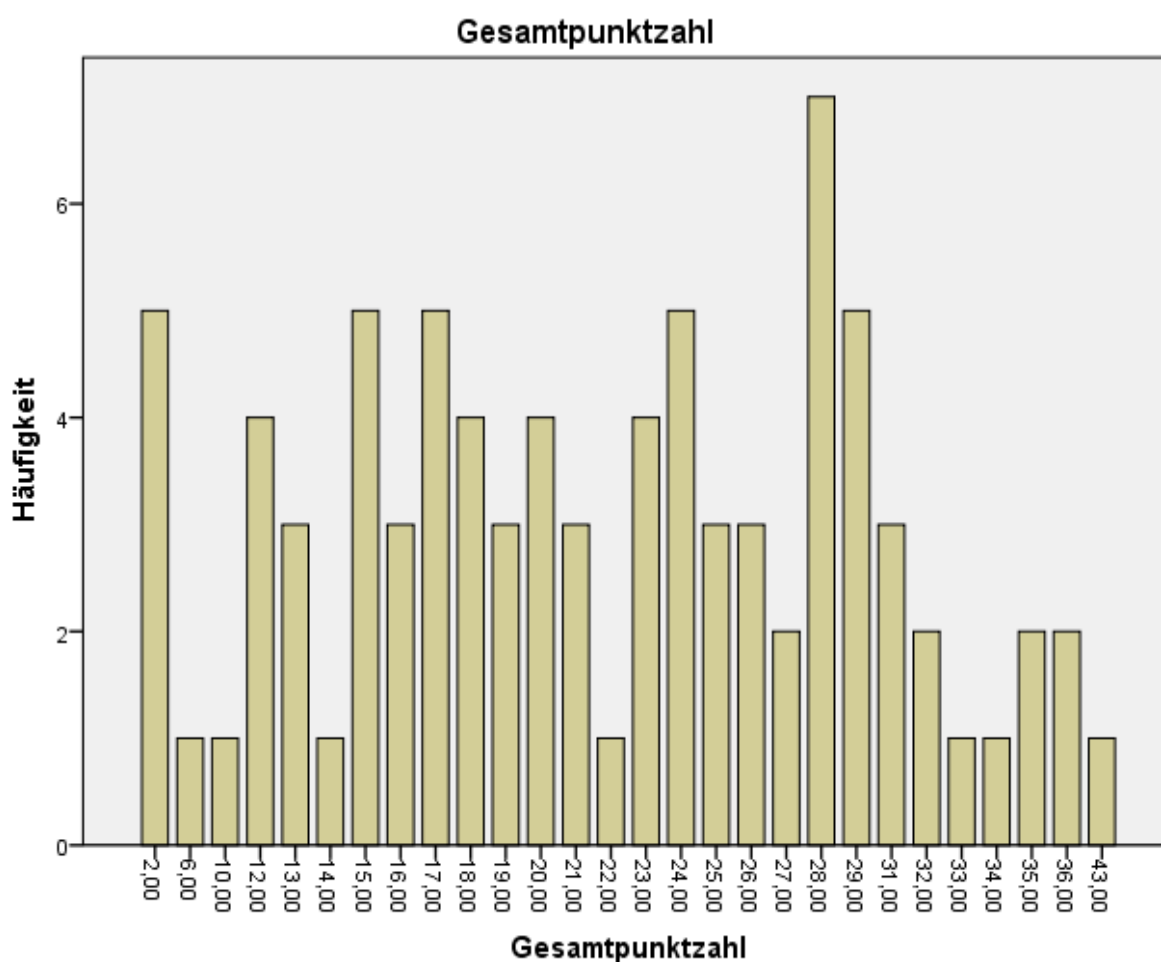


Abbildung 56: Gesamtpunktzahlen der Korpus-texte

Nur ein Text erreicht mit 43 Punkten die höchste Punktzahl, dieser wurde entsprechend für die nachfolgende Analyse ausgewählt.

⁷²⁰ Es wäre auch eine Auswahl von Einzeltexten über die Zuordnung zu den Kompetenzen denkbar gewesen, die auf der Grundlage der Faktorenrechnung entstanden sind. Da in der Schulpraxis in der Regel Texte auf der Grundlage des bestehenden Notensystems eingestuft werden, ist die Auswahl über die Gesamtpunktzahl diesem Vorgehen näher.

Als mittlere Punktzahl wurde der Text ausgewählt, der 22 Punkte erreicht. Da kein Text exakt mit dem arithmetischen Mittel⁷²¹ von 21,5, bepunktet wurde, wurde der Text ausgewählt, der direkt darüber liegt.

Die Grafik zeigt, dass 5 Texte mit nur 2 Punkten am punktzahlniedrigsten sind. Schlüsselt man diese 5 Texte hinsichtlich der zugehörigen Erhebung auf, fällt auf, dass nur ein Text der Erhebung 2 und damit Erhebungsteil 1 mit authentischer Aufgabe und unverändertem Text angehört, aber 4 Texte der Erhebung 6 und damit Erhebungsteil 3 mit leicht verändertem Text und der Tabelle als Scaffold.⁷²² Da zudem die Mehrheit der punktniedrigen Aufgabenlösungen aus einer Tabelle besteht, wurde eine Realisierung in Form einer Tabelle aus Erhebung 6 ausgewählt (zum Vergleich: die punktniedrigste Aufgabenlösung aus Erhebung 2 wurde in Form von Stichwörtern ausgeführt).

8.1 Text 1: Eine Tabelle als Vergleichslösung

Die Schüler*innen der Erhebung 6 hatten zur Aufgabe, eine Tabelle mit wichtigen Vergleichselementen anzufertigen und dann einen Text mit der Gesamtaufgabenlösung zu verfassen. Der Verfasser⁷²³ der vorliegenden Lösung beschränkt sich auf eine Tabelle, die Bearbeitung des Aufgabenteils 2 (und damit der Hauptaufgabe) fehlt.⁷²⁴ Die Tabelle enthält die folgenden Inhalte⁷²⁵:

⁷²¹ Der Median liegt bei 21,4, so dass aufgrund der Ähnlichkeit der Werte das arithmetische Mittel zugrunde gelegt werden kann.

⁷²² Ausgewählt wurden die Texte 6_04 (2 Punkte), 6_07 (22 Punkte), 4_24 (43 Punkte).

⁷²³ Im Folgenden wird aufgrund des besseren Leseflusses auf die weibliche Form verzichtet, die immer mitgedacht ist. Eine Aufschlüsselung in männliche oder weibliche Autoren wurde zwar erfasst, spielt für diese Erhebung aber keine Rolle und wird deshalb für alle drei Texte nicht angegeben.

⁷²⁴ Dies ist auch so bei den übrigen punktniedrigsten Texten der Erhebung 6. Ein Ausweichen auf den 5. punktniedrigsten Text aus der Erhebung 2_04 erscheint dennoch nicht geboten, weil diese Stichwortsammlung keine Vergleichselemente erhält.

⁷²⁵ Auf die Beifügung eines Scans der Original-Schüler*innenlösungen wird hier wie bei den beiden Folgetexten aus Datenschutzgründen verzichtet. Die digitale Umsetzung der Texte folgt dem Layout der Originaltexte.

Tabelle 18: Schüler*innenlösung 1

	England	Deutschland
1	<i>Ende 18. Jhd.</i>	<i>im Verlauf des 19. Jhd.</i>
5	<ul style="list-style-type: none"> - Industriellen Revolution - Schneller Fortschritt der Landwirtschaft - starke wachsende Bevölkerung - Großes Angebot an Arbeitskräften - steigende Güternachfrage - Massenproduktion im Textilgewerbe - Eisenindustrie 	<ul style="list-style-type: none"> - Fortschritt bei der Agrarproduktion ↳ konnten 70-80% nicht davon überleben - Gesellschaftsstruktur unflexibel - starres Denken - keine Wirtschaftlichen Neuerungen - Liberalisierung ↳ neue Verfassung Agrarwirtschaft - Moderne Marktgesellschaft - Gewerbefreiheit
10		
15		

8.1.1 Analyse der formalen Textstruktur

Im Rating hat diese Aufgabenbearbeitung durch alle Rater lediglich eine Bewertung der Kategorien „Nutzung eines Mittels zur Vorstrukturierung“, „Bearbeitung der Aufgabe“ und „Textaufbau“ erhalten, da die Hauptaufgabe fehlt. Die Nutzung des Mittels zur Vorstrukturierung war in der Aufgabe gefordert. Die Bearbeitung der Aufgabe konnte trotz des Fehlens der Hauptaufgabe als ernsthafte Aufgabenlösung eingeordnet werden, der Textaufbau als Tabelle. Alle weiteren Kategorien wurden als nicht erfüllt bewertet. Bei der Analyse steht deshalb nun im Mittelpunkt, wie die Tabelle bearbeitet wurde und welche Elemente des Vergleichs hier realisiert wurden.

Aufgrund der stichwortartigen Bearbeitung der Vergleichsaufgabe in der Tabelle kann nur die Anzahl der Wörter, jedoch keine mittlere Satzlänge angegeben werden. Die Anzahl der Wörter ist mit 49 insbesondere in Bezug auf die Länge der Textvorlage und die Bearbeitungsdauer von mind. 45 Min. als gering einzustufen. Eine Strukturierung in Einleitung, Hauptteil und Schluss kann nicht festgestellt werden. Dies ist in einer Tabelle, die Elemente gegenüberstellen soll, auch nicht als passende Strukturierungselemente anzunehmen. Es muss davon ausgegangen werden, dass die Tabelle lediglich den Hauptteil fokussiert.

8.1.2 Vergleichsspezifische thematische Inhalte und inhaltlich-thematischer Fokus

Eine zentrale These wird nicht genannt. Immerhin werden aber beide Tabellenspalten ausgefüllt und darüber zumindest ein basales Themensplitting (entspr. Vergleichskompetenzstufe I) erreicht. Die Bearbeitung der Tabelle beschränkt sich auf ein Merkmal: Der Schüler nennt mit dem Begriff *Ursachen* ein Vergleichsmerkmal über das vorgegebene Merkmal *Beginn* hinaus. Das Merkmal *Beginn* ist für die Vergleichselemente bereits vorausgefüllt, so dass in der Analyse die Zuordnung von Elementen zum Merkmal *Ursachen* im Mittelpunkt der Betrachtung steht. Für England wird als erstes die *Industrielle Revolution* den Ursachen zugeordnet. Die Industrielle Revolution kann jedoch nicht gleichzeitig eine Ursache und Teil des Tertium Comparationis darstellen, so dass an dieser Stelle ein logischer Bruch vorliegt. Die nachfolgenden Stichpunkte beziehen sich dann auf einige im Text genannten Faktoren, die für den frühen Beginn der Industriellen Revolution ausgemacht werden. Der Schüler nennt die Fortschritte in der Landwirtschaft, die stark wachsende Bevölkerung, das Angebot an Arbeitskräften, die steigende Güternachfrage, die Massenproduktion sowie die Eisenindustrie. Es handelt sich dabei um die Nennung der im Darstellungstext fett gedruckten Begriffe (mit Ausnahme der „offenen Gesellschaftsstruktur“). Auffällig ist, dass der Begriff *Eisenindustrie* (der Schüler anglisiert den Begriff) alleine steht und so noch nicht als Ursache bestimmt werden kann, da Hinweise, inwiefern dieser eine Ursache darstellt, fehlen.

In Bezug auf Deutschland nennt der Schüler zunächst den Fortschritt bei der Agrarproduktion als Ursache. Dieser Aspekt steht dem Pendant in der Auflistung zu England jedoch nicht direkt gegenüber, so dass für den Leser nicht deutlich wird, wie dieses Merkmal in der Gegenüberstellung zu England zu werten ist. Durch einen Pfeil wird diesem Aspekt ein Hinweis zugefügt: „↳ konnten 70-80% nicht davon überleben“ (Z. 5). Dieser Hinweis erklärt sich nur über den Darstellungstext, in dem herausgestellt wird, dass in der deutschen Landwirtschaft zunächst ertragsschwache Kleinbetriebe überwogen, hier wird ein Anteil von 70-80% an der gesamten Landwirtschaft genannt.⁷²⁶ Da der Schüler mit der Tabelle nur eine Aufgabe vor der eigentlichen Vergleichsaufgabe beantwortet, ist denkbar, dass er für sich selbst ein Stichwort notiert hat, dabei noch keinen anderen Leser fokussiert, für den diese Notiz so nicht verständlich wäre.

Weiterhin stellt er eine unflexible Gesellschaftsstruktur und starres Denken für Deutschland fest. Diese beiden Aspekte zeigen, dass der Schüler zwar keine direkte inhaltliche Gegenüberstellung vergleichbarer Punkte schafft, die Gegenüberstellung dennoch kenntlich macht, indem er sprachlich über Positiv-/Negativ-Zuschreibungen arbeitet: Für England sind die verwendeten Attribuierungen durchweg positiv konnotiert (*schnell, stark wachsend, groß, steigend*), wohingegen die für Deutschland genutzten Attribuierungen durchweg als negativ, da nachteilig für den Industrialisierungsprozess, einzuordnen sind (*nicht, unflexibel, starr, keine*). Allerdings sind die Zuschreibungen unterschiedlich, so bilden der erste Stichpunkt sowie die letzten drei Stichpunkte Ausnahmen und durchbrechen diese Art der Gegenüberstellung (die Konnotation wird über die Auswahl der Fachbegriffe sowie der zugehörigen Attribuierungen geschaffen: *Fortschritt, neu, modern*). Inhaltlich verbindet der Schüler

⁷²⁶ Vgl. Laschewski-Müller, Karin; Rauh, Robert (2010), S. 257.

Elemente aus allen drei Teilen des Darstellungstextes. Es gelingt jedoch nicht, diese in einen systematischen Zusammenhang zu bringen, so dass kein systematisches Gegenüberstellen erreicht wird, aber entspr. Vergleichskompetenzstufe I zumindest die Grundelemente des Vergleichs aufgenommen und unstrukturiert gegenübergestellt werden.

Ein Vergleichsabschluss fehlt, korrespondierend zur fehlenden Strukturierung in Einleitung, Hauptteil und Schluss; allerdings war dies in dieser vorbereitenden Aufgabe auch noch nicht gefordert.

8.1.3 Realisierung sprachlicher Teilhandlungen

Da nur die erste der beiden Aufgaben bearbeitet wird, wird entsprechend der Aufgabenstellung in der Hauptsache (wenn auch unstrukturiert) die sprachliche Teilhandlung „Gegenüberstellen“ realisiert. Es lassen sich, gekennzeichnet über die Pfeile (Z. 7 und 15), als Teilhandlung des Gegenüberstellens zumindest in Ansätzen Erklärungen und/oder Folgen feststellen.

Das Gegenüberstellen zeigt sich an der Textoberfläche nur über die Einordnung der ausgewählten inhaltlichen Aspekte in die vorgegebene Tabelle und die in Kapitel 8.1.2 beschriebenen Konnotationen. Im Sinne von Ehlich/Rehbein muss aufgrund der fehlenden visuellen Struktur (gegensätzliche Aspekte werden in der Tabelle nicht ‚gegenüberstehend‘ angeordnet) und der Zuordnungen von Wissens-elementen, die die weitere Entwicklung Deutschlands, jedoch nicht die geforderten Ausgangsbedingungen thematisieren, von einem Gegenüberstellungs-Versuch gesprochen werden.⁷²⁷ Das Gegenüberstellen erfordert laut EPA für den Geschichtsunterricht eine argumentative Gewichtung. Zwar gewichtet der Schüler über die genannten sprachlichen Mittel, die zu einer Konnotation führen, die aufgenommenen Wissens-elemente für sich, stellt sie aber nicht im Rahmen der Tabelle in einen argumentativen Gesamtzusammenhang. Deshalb muss davon ausgegangen werden, dass die Darstellung nicht zu einer mentalen Veränderung beim Leser führt.

Eine auffallende weitere Struktur in dieser Tabelle stellen die beiden Pfeile dar, die den Stichworten „Fortschritt bei der Agrarproduktion“ und „Liberalisierung“ angefügt werden. Hier ist zu klären, welche möglichen sprachlichen Teilhandlungen sich dahinter verbergen.

Der Pfeil lässt in beiden Fällen zwei Lesarten zu: Er kann als Folge oder als Erklärung eingeordnet werden:

⁷²⁷ Vgl. dazu Ehlich, Konrad; Rehbein, Jochen (1986). Die Autoren unterscheiden in Bezug auf die sprachliche Handlung des Begründens zwischen dem Begründen und dem Begründungsversuch: „Solange nämlich die Veränderung im Wissen des Hörers nicht erreicht ist, hat man es auf seiten des Sprechers lediglich mit einem Versuch zu tun – einem Versuch, der je nach Qualität der Handlungsmittel gelingt oder mißlingt. Wir unterscheiden deshalb systematisch zwischen dem Begründungsversuch - als dem Versuch des Sprechers, eine mentale Veränderung beim Hörer zu erreichen – und der Begründung als ganzer, die sprecherseitig diesen Versuch und Hörerseitig den entsprechenden Vollzug umfaßt [Markierungen im Original].“ (ebd. S. 94f).

Für das erste Beispiel wären folgende Lesarten denkbar (fehlende Wissens Elemente werden dabei auf der Grundlage des Darstellungstextes eingefügt): *Es zeichneten sich Fortschritte bei der Agrarproduktion ab, daraus resultierte, dass 70-80% der Höfe nicht überleben konnten.*⁷²⁸ Die hinter dieser Lesart liegende Teilhandlung wäre damit die Folge.

Eine zweite Lesart könnte lauten: *Weil 70-80% der Höfe nicht überleben konnten, zeichneten sich Fortschritte bei der Agrarproduktion ab.* In diesem Fall kann eine Erklärung zugrunde gelegt werden, die den EPA-Geschichte entsprechend historische Sachverhalte einordnen soll.

Auch der zweite Pfeil lässt die Lesarten Folge und Erklärung zu: In Zeile 12 führt der Schüler in Bezug auf Deutschland das Stichwort „Liberalisierung“ an. Über den Pfeil in der folgenden Zeile verweist er auf eine neue Verfassung in der Agrarwirtschaft, er spielt dabei vermutlich auf die im Darstellungstext genannte neue Agrarverfassung an.⁷²⁹

Entsprechend der Lesart Erklärung kann davon ausgegangen werden, dass über den durch den Pfeil gekennzeichneten Verweis Wissen transportiert werden soll: Dem Leser wird ein Beispiel gegeben, worin sich die Liberalisierung zeigt: *Ein Beispiel für die Liberalisierung stellt die neue Agrarverfassung dar.* Da eine Erklärung mehr beinhaltet als ein Beispiel, handelt es sich zwar um eine sehr basale Teilstruktur, allerdings kann ihr der Zweck Wissenstransfer bzw. Herstellung eines konkreten Zusammenhangs zugeordnet werden, der eine Erklärung charakterisiert.

Als Folge könnte formuliert werden: *Aus der Liberalisierung resultierte eine neue Agrarverfassung.*

Schon aufgrund der Unklarheit in der Klärung der dem Pfeil zugrundeliegenden sprachlichen Teilhandlung (möglicherweise werden durch den Pfeil auch beide Teilhandlungen markiert) muss von einem Erklärungsversuch oder dem Versuch der Realisierung einer Folge gesprochen werden, so dass das Vergleichskompetenzniveau II bzw. das entsprechende Item der dazu quer liegende sprachliche Handlungskompetenz nicht erreicht wird.⁷³⁰

⁷²⁸ Dabei handelt es nicht um eine korrekte Aussage, da der Darstellungstext einen anderen Zusammenhang transportiert: Danach mussten die Betreiber der meisten ertragsschwachen Kleinbetriebe einem Nebenerwerb nachgehen, um ihre Existenz zu sichern. Bei etwa 70-80% solcher Höfe handelte es sich um solche ertragsschwachen Kleinbetriebe. (vgl. Laschewski-Müller, Karin; Rauh, Robert (Hrsg.) (2010). S. 257f).

⁷²⁹ Da aber Hinweise auf die Inhalte dieser neuen Verfassung fehlen und die Begriffe „neue Verfassung“ und „Agrarwirtschaft“ unverbunden untereinanderstehen, kann nur der kundige Leser erfassen, dass die Agrarverfassung aufgrund ihrer inhaltlichen Ausgestaltung ein Beispiel für die Liberalisierung in Deutschland darstellt. Für einen solchen Leser führt dieses Wissens Element jedoch nicht zu einer Integration neuen Wissens über einen Wissenstransfer, so dass davon ausgegangen werden muss, dass es sich um einen Erklärungsversuch handelt.

Dieses Beispiel zeigt sehr deutlich die Schwierigkeit von Schreibaufgaben in der Schule. Nimmt man an, dass sich diese Tabelle an einen Leser richtet, kann sie durch eine Geschichtslehrkraft gelesen werden, nicht jedoch durch eine sachunkundige Person, da Wissen vorausgesetzt wird, von dem die Lernenden annehmen können, dass die Fachlehrkraft es besitzt.

⁷³⁰ Auch eine Reihung wäre denkbar, dem widerspricht allerdings die explizite Nutzung des Pfeils, auf den ansonsten hätte verzichtet werden können.

8.1.4 Wissenschaftliche Textkompetenz

In der Bearbeitung der Tabelle macht der Schüler Bezugnahmen auf den Darstellungstext nicht kenntlich. Allerdings legt die Aufgabe dies auch nicht nahe, da es hier zunächst darum geht, Inhalte auszuwählen und im Hinblick auf den Vergleich vorzustrukturieren. Durch die sehr knappen Inhalte der Tabelle werden zudem Zusammenhänge so sehr verkürzt, dass keine direkte Übernahme von Inhalten aus dem Darstellungstext vorliegen. Durch den Stichwortstil sind ebenfalls keine Modalisierungen vorhanden, so dass an diesen beiden Punkten auf der Grundlage von Tabelle und Aufgabe kaum wissenschaftliche Textkompetenz auszumachen ist. Ein Themensplitting wird in der Tabelle durch die Benennung der Spalten („England“ und „Deutschland“) angelegt, in den Spalten finden sich keine weiteren Versprachlichungen.

Ebenso ist eine Personalisierung Handelnder kaum gegeben, am ehesten finden sie sich in der Aufnahme der Begriffe „Bevölkerung“ und „Arbeitskräfte“; dadurch bleiben die Inhalte jedoch sehr abstrakt.

Insgesamt finden sich kaum Merkmale (vor-)wissenschaftlicher Schreibkompetenz. Hier ist kritisch zu fragen, ob die Tabellenform dazu überhaupt das geeignete Medium darstellt. Auch wenn für diesen Text argumentiert werden kann, dass es sich um eine Vorarbeit für die eigentliche Vergleichsaufgabe handelt, zeigen die übrigen in Tabellenform realisierten Vergleichstexte ähnliche Strukturen. In den meisten Fällen fehlt insbesondere das zentrale Ziel der Sachurteilsbildung.

8.1.5 Holistische Einordnung des Textes

Die Bearbeitung der Tabelle zeigt, dass der Schüler einige ausgewählte historisch-inhaltliche Aspekte aus dem Darstellungstext zum Merkmal *Ursachen* auswählt und über die Tabelle in eine Struktur des *Gegenüberstellens* überführen kann. Es ist jedoch auch festzustellen, dass die Auswahl von als wesentlich für das *Gegenüberstellen* erachteten Aspekten nicht systematisch und nicht vollständig erfolgt. Insbesondere in Bezug auf Deutschland fehlt eine Abgrenzung zur Situation bei Beginn der Industrialisierung und zu einem späteren Zeitpunkt. Diesen Zusammenhang muss sich der Leser selbst erschließen. Die Struktur des *Gegenüberstellens* wird über Konnotationen erreicht, nicht jedoch über eine systematische Gegenüberstellung der Teilaspekte, so dass der Eindruck einer Reihung von Einzelaspekten entsteht. Als sprachliche Teilhandlungen des *Gegenüberstellens* können die *Folge* und/oder das *Erklären* ausgemacht werden.

Merkmale, die das über das *Gegenüberstellen* hinausgehende historische Vergleichen ausmachen, fehlen. Insgesamt ist der Text entsprechend dem im letzten Kapitel beschriebenen Kompetenzmodell der Kompetenzstufe I und damit einer basalen Vergleichskompetenz (Vergleichskompetenz I: Aufnahme der Grundelemente des Vergleichs und Einbettung inhaltlicher Vergleichselemente (Einbettung in den histor. Kontext)) zuzuordnen.

8.2 Text 2: Ein kurzer Vergleich als Fließtext

Auch diese Aufgabenlösung ist der Erhebung 6 (Erhebungsteil 3) zuzuordnen, die die Aufgabe umfasst, eine Tabelle mit wichtigen Vergleichselementen anzufertigen und dann einen Text mit der Gesamtaufgabenlösung zu verfassen. Der Schüler, der die nachfolgende Lösung angefertigt hat, füllt die Tabelle kaum aus, fügt aber als eine Art Metakommentar eine persönliche Meinung hinzu. Die eigentliche Vergleichsaufgabe löst er in einem knappen Fließtext. Der Text wurde mit einer Gesamtpunktzahl von 22 Punkten geratet und bildet im Vergleich zu den anderen Texten des Korpus damit eine mittlere Gesamtpunktzahl ab.

Im Folgenden werden Tabelle und Text abgebildet:

Lösung der Aufgabe 1:

Table 19: Schüler*innenlösung 2

	England	Deutschland
Vergleichsmerkmal		
1 <i>Beginn</i>	<i>Ende 18. Jhd.</i>	<i>im Verlauf des 19. Jhd.</i>
... -Landwirtschaft	um 18 Jhd.	noch keine
5 Ich		
10	Meinung → Ich finde den Text zu „zäh“ und verstehe nicht wirklich das Prinzip dieser Tabelle!	
15		
20		

Lösung der Aufgabe 2:

2.) England war quasi der Vorreiter der Industrialisierung. Besonders durch die Landwirtschaft

und Erfindungen wie z.B. die Dampfmaschine oder

- 5 auch die Spinnmaschinen waren mitunter eine Grund für das Wirtschaftswachstums England's. Dazu kommt noch die Verbilligung von Eisen hinzu, was ermöglichte, das man z.B. Züge bauen konnte und somit das Reisen ermöglicht hatte.

10

Deutschland war ein Nachzügler, da Deutschland

zu diesem Zeitpunkt in mehrere Teile zer-

teilt gewesen ist und durch verschiedenen u.

unterschiedliche Währungs- und Gewichtssysteme hatte.

- 15 Dementsprechend lebten die Menschen von ihren Erträgen der Landwirtschaft. Zusätzlich mussten die Bauern nebenbei noch arbeiten gehen, um ihre Existenz zu sichern.

8.2.1 Analyse der formalen Textstruktur

Zwar werden in dieser Vergleichslösung beide Aufgaben bearbeitet, der erste Teil jedoch nur fragmentarisch.

Da im Gegensatz zur ersten Schülerlösung eine Lösung der Vergleichsaufgabe vorliegt, steht im Folgenden die Bearbeitung der Aufgabe 2 im Fokus. Im Verlauf der Analyse wird dabei auch Bezug auf die voranstehende Tabelle genommen.

Mit einer Textlänge von 99 Wörtern kann die Bearbeitung der Hauptaufgabe (Aufgabe 2) insbesondere in Bezug auf die Vielzahl der Informationen und der Länge des Darstellungstextes als kurz bezeichnet werden. Die mittlere Textlänge liegt für diesen Text bei 16,5 Wörtern pro Satz. Unter Ausschluss der Korpus-Texte, für die keine mittlere Satzlänge errechnet werden konnte, liegt der Mittelwert für die mittlere Satzlänge in diesem Korpus bei 17,84. Der vorliegende Text liegt damit etwas unter der durchschnittlichen Satzlänge, aber nahe der von Hoffmann ermittelten durchschnittlichen Satzlänge von 15,9 in wissenschaftlichen Texten.⁷³¹

Eine Strukturierung in Einleitung, Hauptteil und Schluss ist nur teilweise erkennbar, ein Textabschluss fehlt, ebenso eine Überschrift. Der Text ist in zwei Abschnitte gegliedert, die sich auf jeweils ein Vergleichsobjekt fokussieren. Um welches Vergleichsobjekt es dabei geht, wird in der Einleitung gekennzeichnet.

8.2.2 Vergleichsspezifische thematische Inhalte und inhaltlich-thematischer Fokus

Eine zentrale These (entspr. Vergleichskompetenzstufe II) wird nicht vollständig formuliert. Zu Beginn jedes Abschnitts wird für jeden Vergleichsaspekt eine Beurteilung vorgenommen, diese aber weder zu Anfang noch am Ende zusammengeführt. Es wird aber grundsätzlich erkennbar, dass England eine Vorreiterrolle zugesprochen wird, während Deutschland als Nachzügler eingeordnet wird. Diese Zuordnung entspricht der Beurteilung durch den Darstellungstext. Da diese Zuordnungen in jedem Abschnitt an erster einleitender Stelle auftreten, erscheinen sie als grundlegend für den Vergleich; sie entsprechen einem Mittel zum Themensplitting entspr. Vergleichskompetenzstufe I.

Nach dieser grundsätzlichen Einordnung werden Wissens Elemente aus dem Darstellungstext in den Vergleichstext überführt (entspr. Vergleichskompetenzstufe I: Nennung von wesentlichen historisch-inhaltlichen Vergleichsaspekten), die die Funktion haben, die Grundannahmen zu belegen. So werden als Beleg für die Vorreiterrolle Englands Landwirtschaft und Erfindungen genannt, die zum

⁷³¹ Vgl. Hoffmann, Lothar (1998): Syntaktische und morphologische Eigenschaften von Fachsprachen. In: Hoffmann, Lothar; Kalverkämper, Hartwig; Wiegand, Herbert Ernst (Hrsg.): Fachsprachen / Languages for Special Purposes. Ein internationales Handbuch zur Fachsprachenforschung und Terminologiewissenschaft / An International Handbook of Special-Language and Terminology Research. Berlin: de Gruyter. S. 416-427. S. 417.

Wirtschaftswachstum Englands geführt haben. Warum jedoch Landwirtschaft und Erfindungen die Entwicklung der Industriellen Revolution gefördert haben, bleibt ungesagt. Weiterhin wird die Verbilligung des Eisens genannt, wodurch es möglich wurde, Züge zu bauen und in der Folge zu reisen. Als Beleg für die Nachzüglerrolle Deutschlands wird durch den Hinweis darauf, dass Deutschland zu diesem Zeitpunkt in mehrere Teile zerteilt war, Bezug auf die politisch-geographische Situation genommen. Der Hinweis auf die territoriale Zersplitterung wird gleichrangig durch ein ‚und‘ verbunden mit den unterschiedlichen Währungs- und Gewichtssystemen, die streng genommen eher als eine Auswirkung der Zersplitterung zugordnet werden müssen. Der Text verbleibt in Bezug auf die geographische Situation bei dem alltagssprachlichen Hinweis darauf, dass Deutschland in „mehrere Teile“ zersplittert gewesen sei, der Verweis auf „mehrere Teile“ wird jedoch nicht in das dahinterstehende Fachkonzept überführt. Es wird nicht benannt, was für eine Art von Teilen gemeint ist.

Als Folge schließt sich inhaltlich der Hinweis darauf an, dass die Menschen nicht von den Erträgen der Landwirtschaft leben konnten. Durch die fehlende Kontextualisierung wird für den Leser jedoch nicht ersichtlich, inwiefern das Leben von der Landwirtschaft ein Hinderungsgrund für den Beginn der Industrialisierung darstellte. Die Darstellung schließt mit dem Satz: „Zusätzlich mussten die Bauern nebenbei noch arbeiten gehen, um ihre Existenz zu sichern.“ In der alltagssprachlichen Wendung „nebenbei arbeiten gehen“ verbirgt sich ein Konzept der Gegenwart, nämlich die Ausführung einer Nebentätigkeit, sie verbirgt zudem, dass landwirtschaftliche Arbeit eben auch als (stark körperlich belastende) Arbeit eingeordnet werden muss.

Die den Beginn der Industrialisierung Deutschlands als verzögernd genannten Aspekte stehen nicht im direkten Zusammenhang zu den für die englische Industrialisierung als förderlich herausgestellten Elementen (entspricht Vergleichskompetenzstufe I: Aufnahme der Grundelemente des Vergleichs und Einbettung inhaltlicher Vergleichselemente, aber noch nicht kriteriengeleitet oder problemorientiert). Da ein Textabschluss fehlt, werden sie auch nicht am Ende zusammengeführt.

8.2.3 Realisierung sprachlicher Teilhandlungen

Die für das historische Vergleichen wesentliche Teilhandlung des *Gegenüberstellens* (Vergleichskompetenzstufe I) wird insbesondere optisch über die Einteilung in zwei Abschnitte dargestellt. Die die Abschnitte einleitenden Sätze nehmen jeweils ein Element des Gegensatzpaares Deutschland/England auf und kennzeichnen darüber das *Gegenüberstellen*. Im Weiteren stehen dann die Abschnitte inhaltlich jeweils für sich. Weitere sprachliche Kennzeichnungen des *Gegenüberstellens* über das genannte Gegensatzpaar hinaus können nicht ausgemacht werden. Eine eindeutige argumentative Gewichtung der ausgewählten Inhalte entspr. Vergleichskompetenzstufe II kann nur in Ansätzen festgestellt werden. So werden zwar für die englische Entwicklung Landwirtschaft und Erfindungen durch die Intensitätspartikel *besonders* als maßgeblich herausgestellt, die Begriffe gehen als Argumente aber insofern verloren, als dass sie in eine Reihung überführt werden, statt sie als Begründung nutzbar zu machen. Gerade dieser Zusammenhang führt im Weiteren dazu, dass

Begründungsstrukturen nur in Ansätzen ausgemacht werden können, die aber nicht als strukturierte Begründung zu Ende geführt werden.

Dies gilt ebenso für Erklär-Strukturen. Ähnlich wie beim *Begründen* werden sie vollständig beendet, wie das Beispiel zeigt: „Zusätzlich mussten die Bauern nebenbei noch arbeiten gehen, um ihre Existenz zu sichern.“ (Z. 16f) Der Konnektor *um* stellt zwar eine Erklär-Struktur sprachlich her (entspr. des Manuals: Aufklärung einer Warum-Frage), die Ausgangsfrage, warum die Bauern nicht von ihrer Landwirtschaft leben konnten, wird jedoch nicht thematisiert. Es bleibt auch offen, warum dieser Aspekt im Sinne einer Nutzung als Begründung die Nachzüglerrolle Deutschlands unterstützen soll (an dieser Stelle wird die fachliche Richtigkeit nicht weiter hinterfragt, weil es um die Analyse der Teilhandlungen geht).

Insgesamt fällt auf, dass die ausgewählten inhaltlichen Elemente weniger gegeneinander abgewogen als vielmehr gleichgesetzt werden. Dieser reihende Charakter wird gestärkt durch Adverbien wie *dazu*, *dementsprechend* oder *zusätzlich*.

Eine Gesamtbeurteilung im Sinne eines Sachurteils (entspr. Vergleichskompetenzstufe III) fehlt. Die jeweiligen Vergleichsobjekte werden lediglich für sich beurteilt, aber nur indirekt über das Gegensatzpaar *Vorreiter/Nachzügler* in einen Zusammenhang gebracht.

Insgesamt können Ansätze für die Teilhandlungen des historischen Vergleichens festgestellt werden, diese werden jedoch nicht strukturiert zu Ende geführt. Dies kann auf inhaltliche Unklarheiten auf der Grundlage des Darstellungstextes zurückzuführen sein oder darauf, dass explizites Wissen über die Realisierung eines historischen Vergleichs fehlt. Aufgrund des Metakommentars in der Tabelle muss von einer Mischung aus beidem ausgegangen werden.

8.2.4 Wissenschaftliche Textkompetenz

Bezugnahmen auf den Darstellungstext werden auch in dieser Bearbeitung nicht vorgenommen. Dabei sind die im Text aufgenommenen Einzelaspekte durchgängig dem Ursprungstext zuzuordnen, ebenso die Zuschreibung Englands als *Vorreiter* und Deutschlands als *Nachzügler*. Korrespondierend zur fehlenden Kennzeichnung ist im Text nur eine Modalisierung erkennbar. Eine Distanzierung vom grundlegenden Darstellungstext ist insgesamt kaum erkennbar.

Das Themensplitting beschränkt sich wie in Text 1 auf die Nennung des Gegensatzpaares England/Deutschland, wird allerdings im Unterschied zu Text 1 durch die Übernahme der Zuschreibungen „*Vorreiter*“ und „*Nachzügler*“ sowie optisch durch die Strukturierung in zwei deutlich voneinander getrennten Absätzen gekennzeichnet.

Im Unterschied zur Aufgabenbearbeitung als Tabelle, wie in Text 1, bietet der Fließtext in dieser Aufgabenbearbeitung Elemente der Themenfortführung, wie insbesondere die Verweisstruktur über „ihre“, aber auch Verweise über „dazu“ und „was“. Solche Strukturen werden zwar nicht durchgängig geleistet, wie etwa die Wiederholung „Deutschland war ein *Nachzügler*, da Deutschland [...]“ in Zeile 11 zeigt, sie verweisen aber auf die gedankliche Verknüpfung von Wissens-elementen und sind deshalb

elementare Strukturen wissenschaftlicher Textkompetenz. Insbesondere im Vergleich von Text 1 und 2 zeigt sich die Bedeutung eines Fließtextes, da gerade die Formulierung einzelner Aspekte in einem zusammenhängenden Text zu solchen Strukturen der Themenfortführung anregt. Obwohl der vorliegende Schülertext sich oft alltagssprachlicher Wendungen bedient, kommt er nicht ohne Verweisstrukturen aus.

Wie schon in Text 1 ist auch in diesem Text eine Personalisierung Handelnder kaum gegeben, am ehesten findet sie sich im Begriff „Bauern“ wieder. Im Gegensatz dazu fällt auf, dass England und Deutschland durch die aktivischen Formulierungen „England war quasi der Vorreiter [...]“ (Z. 2 f) und „Deutschland war ein Nachzügler“ (Z. 11) personalisiert werden. England und Deutschland werden hier vermutlich als Nationen verstanden (auch wenn dies insbesondere für Deutschland so nicht zutrifft) und darüber wie Personen behandelt.

Insgesamt finden sich auch in diesem Text nur wenige Merkmale (vor-)wissenschaftlicher Schreibkompetenz, obwohl es sich um einen Fließtext handelt, der viel stärker solche Formen einfordert als etwa eine Tabelle.

8.2.5 Holistische Einordnung des Textes

Wie schon in Text 1 zeigt auch die Aufgabenbearbeitung in Text 2, dass der Schüler nur einige historisch-inhaltliche Aspekte aus dem Darstellungstext auswählt und für den Vergleichstext nutzbar macht. Auffällig ist insbesondere die nur in Ansätzen oder nur teilweise geleistete Realisierung für das Vergleichen wichtiger sprachlicher Teilhandlungen entsprechend der Vergleichskompetenzstufen I und II, die die Vermutung nahelegen, dass dem Lernenden nicht immer bewusst ist, welche er für die Realisierung des Vergleichs überhaupt benötigt. Da die sprachlichen Teilhandlungen, die sich an der Textoberfläche zumindest in Ansätzen erkennen lassen, nicht ausgeführt werden, muss darüber hinaus davon ausgegangen werden, dass diese eher intuitiv benutzt werden, aber nicht als Strategiewissen vorliegen. Besonders spannend ist in diesem Zusammenhang der Metakommentar, der durch den Ausdruck „Meinung“ und einen Pfeil besonders kenntlich gemacht wird, bevor die eigentliche Meinung dann formuliert wird.⁷³² Der Hinweis „Ich finde den Text zu ‚zäh‘“, deutlich erkennbar positioniert auf der Tabelle auf dem Deckblatt, zeigt, dass der Schüler dem Leser (und damit dem/der die Erhebung Auswertenden) seine Erfahrungen mit dem Text auf den Weg geben will. Der Hinweis, dass das Prinzip der Tabelle nicht klar werde, zeigt, dass die Tabelle nicht als Möglichkeit der Strukturierung im Sinne einer Kategorienbildung erfasst wird. Auch dies ist ein deutlicher Hinweis sowohl auf fehlendes explizites Wissen im Umgang mit der Tabelle als Mittel der Gegenüberstellung als auch auf fehlendes Wissen um den Zweck der Tabelle. Gerade dieser Metakommentar ist als eine Art kurzer Erfahrungsbericht im Zusammenhang mit der Textauswertung ein wichtiger Hinweis für eine Didaktisierung der historischen

⁷³² Mit Ehlich kann ein solcher Kommentar als Abduktion beschrieben werden. Vgl. dazu Ehlich, Konrad (1981): Schulischer Diskurs als Dialog? In: Schröder, Peter; Steger, Hugo (Hrsg.): Dialogforschung. Düsseldorf: Schwann, S. 334-369. S. 362.

Vergleichsaufgabe im Unterricht, da er zeigt, an welchen Stellen der Schüler Unterstützung einfordert. Er ist als Aufforderung für die Konzeption von Unterrichtsmaterial einzuordnen.

Im Sinne des durch die Faktorenanalyse erhobenen Kompetenzmodells ist dieser zweite Schülertext ebenfalls in die Kompetenzstufe I (Aufnahme der Grundelemente des Vergleichs und Einbettung inhaltlicher Vergleichselemente) einzuordnen. Die Kompetenzstufe II (Anlage eines problembezogenen und kriterienorientierten Vergleichs) wird auch hier kaum erreicht, obwohl der Text im Rahmen der Erhebung eine auf alle Texte bezogene mittlere Gesamtpunktzahl erreicht.

Im Sinne einer Erfüllung der Merkmale der Kompetenzstufe I werden insbesondere die Vergleichsobjekte Deutschland und England genannt, ein Gegenüberstellen sowie ein Themensplitting zumindest grundlegend angelegt und in einem Hauptteil die Vergleichsobjekte strukturiert aufgenommen. Darüber hinaus werden im Sinne der Anlage eines problembezogenen und kriterienorientierten Vergleichs Ansätze des Erklärens zumindest zum Teil durch sprachliche Mittel gekennzeichnet.

Die erreichte Gesamtpunktzahl des Textes in Bezug auf die Zuordnung in das Kompetenzmodell lässt darauf schließen, dass Text und Aufgabenbearbeitung selbst für Lernende in der Sekundarstufe II, die sich auf eine fachgebundene oder allgemeine Hochschulreife vorbereiten, zu schwierig sind oder das historische Vergleichen zu wenig expliziert ist.

8.3 Text 3: Der Text mit der höchsten Gesamtpunktzahl

Der dritte ausgewählte Text hat die höchste Gesamtpunktzahl erreicht. Er ist der Erhebung 2 zuzuordnen (Veränderung des authentischen Darstellungstextes in jeweils einen Text zu England und Deutschland). Im Ursprungstext vorhandene Vergleichselemente wurden entfernt. Eine Tabelle zur Vorstrukturierung der Aufgabe war nicht gefordert, wird dennoch durch den Schüler geleistet⁷³³.

Lösung der Aufgabe:

Table 20: Schüler*innenlösung 3

	England	Deutschland
5	<ul style="list-style-type: none"> - früher Beginn (Pionierrolle) - Fortschritte Landwirtschaft, wachsende Bevölkerung → neue Betätigungsfelder → hohes Angebot an Arbeitskräften - Leicht abbaubare Kohlevorkommen - kostengünstige Verkehrswege - offene Gesellschaftsstrukturen → flexibel 	<ul style="list-style-type: none"> - Nachzügler - Zollschranken, abweichende Maß-Münz & Gewichtssysteme - ertragsschwache Kleinbetriebe - ungleiche Stände → Geburt entschieden → keine Massenkaufkraft - 19. Jahrhundert → Liberalisierung → Abbau Zollschranken, Vereinheitlichung Rechts- Finanzwesen → moderne Wirtschaft
10	<ul style="list-style-type: none"> - Dampf-/ Spinnmaschine Reisen → individuelle - Eisenindustrie 	<ul style="list-style-type: none"> - Oktoberedikt 1807 → Ablösung sozialer Abhängigkeitsverhältnisse → Erlasse allgemeine Gewerbefreiheit
15	<ul style="list-style-type: none"> - Mechanisierung - Massenproduktion Textilgewerbe - Modernisierung 	<ul style="list-style-type: none"> - Konkurrenzwirtschaft - Freier Arbeits- Kapital & Bodenmarkt - Verkehrsnetze erweitert- Gewerbschule → Technologie

⁷³³ Die Tabelle befindet sich auf dem Aufgabenblatt, die eigentliche Aufgabenlösung auf den beigegeführten leeren Seiten. Während die Aufgabenlösung mit einem wasserfesten Stift bearbeitet wurde, wurde die Tabelle mit einem Bleistift verschriftlicht. Sowohl Anordnung als auch Stiftwahl zeigen den Vorläufigkeitscharakter der Tabelle: Sie kann jederzeit verändert werden, da der Bleistift radierbar ist und Veränderungen zulässt.

Industrialisierung in Deutschland und England

Die zwei Texte handeln von der Industrialisierung in Deutsch-

5 land und England im ausgehenden 18. und beginnenden 19. Jahrhundert.

Die Ausgangsbedingungen für die Prozesse der Industrialisierung waren in Deutschland und England ziemlich gegensätzlich.

In England waren die Voraussetzungen gut, in Deutschland jedoch
10 eher schlecht. Dazu trugen verschiedenste Faktoren bei, die alle ausschlaggebend für die einzelnen Prozesse waren.

England hatte die „Pionierrolle“ und Deutschland die der „Nachzügler“.

15 In Deutschland waren die Stände sehr ungleich, man wurde in seine soziale Situation hineingeboren, dies sorgte z.B. dafür, dass es viele Bauern gab, die an ihre Gutsheere gebunden waren und somit die Bildung freier Arbeitsmärkte eingeschränkt war. Dies gab es in England nicht.

Die Landwirtschaft schritt fort, die Bevölkerung wuchs, wodurch dass
20 Angebot an Arbeitskräften stieg. Die Kohle war leicht abbaubar und die Kosten der Verkehrswege günstig, diese Faktoren wirkten auch fördernd für die Industrialisierung. In Deutschland hingegen gab es Zollschranken, abweichende Maß-, Münz und Gewichtssysteme und das Verkehrsnetz war nicht ausgebaut, dies wirkte natürlich hemmend

25 für die Prozesse der Industrialisierung. England entfaltete sich im Gegensatz immer schneller, es gab eine offene Gesellschaft, die

für Flexibilität sorgte. Dampf- und Spinnmaschinen wurden erfunden,
die Mechanisierung trat ein, so wie auch die Massenproduktion im
Textilgewerbe. Die Eisenindustrie ermöglichte noch schnelle und
30 bessere Verkehrswege und individuelle Reisen. Diese Faktoren
haben alle so fördernd gewirkt, dass England schnell modernisiert
bzw. industrialisiert war.

In Deutschland begann erstmals die Modernisierung, durch die
Liberalisierung im 19. Jahrhundert, dort wurden nämlich Zollschranken
35 abgebaut und das Rechtsfinanzwesen vereinheitlicht.

Dies verstärkte den Prozess zur modernen Wirtschaft. Mit dem
Eintreten der mobilen Marktgesellschaft wurden soziale
Abhängigkeitsverhältnisse abgeschafft. Nun gab es auch eine
allgemeine Gewerbefreiheit, die zu einer Art Konkurrenzwirtschaft
40 führte. Weitergehend gab es freie Arbeits- Kapitals und Boden-
märkte, die die Prozesse enorm beschleunigt haben. Die Verbindung
einzelner Wirtschaftsfaktoren konnte nun stattfinden. Verkehrsnetze
wurde des weiteren ausgebaut und aufgrund der zurückhängender
Technologie wurden Gewerbschulen und Akademien errichtet. Somit
45 war Deutschland letztendlich auch modernisiert.

Insgesamt lässt sich also sagen, dass in England die Industriali-
sierung schneller stattfinden konnte, da die Gegebenheiten besser waren.
Durch die Hindernisse in Deutschland hat alles etwas länger gedauert,
50 doch letzten Endes hat auch dort die Industrialisierung erfolgreich
stattgefunden, so dass England und Deutschland auf einem ähnlich
modernen Stand waren.

8.3.1 Analyse der formalen Textstruktur

Obwohl nicht gefordert, stellt der Schüler der Aufgabenbearbeitung eine Gegenüberstellung mit Hilfe einer Tabelle voran. Nur in zwei weiteren Lernendentexten wird ein Mittel zur Vorstrukturierung genutzt, ohne dass wie in den Aufgabenstellungen des Erhebungsteils 3 explizit danach gefragt wurde. Es fällt jedoch auf, dass alle drei Texte, die ein Mittel zur Vorstrukturierung nutzen, der Erhebung 4 zugehörig sind. Hier ist zu vermuten, dass die Lernenden entweder gelernt haben, ihre Texte vor der Ausformulierung vorzubereiten und zu planen, oder die durchführende Lehrkraft einen entsprechenden Hinweis gegeben hat.

Mit einer Textlänge von 377 Wörtern kann die Bearbeitung der Aufgabe (ohne Tabelle) als lang angesehen werden (der längste Text beinhaltet 486 Wörter, nur 4 Texte sind länger als der vorliegende Text 4_24). Die mittlere Satzlänge kann mit 16,4 Wörtern pro Satz angegeben werden und liegt dabei fast ebenso hoch wie in Text 2.

Der Text weist eine Strukturierung in Einleitung, Hauptteil und Schluss auf (entspricht den Vergleichskompetenzstufen I und III durch die Formulierung eines Schlusses), dem Text wird zudem eine eigenständige Überschrift vorangestellt, wenngleich diese noch nicht auf die Textsorte Vergleich vorausweist.

8.3.2 Vergleichsspezifische thematische Inhalte und inhaltlich-thematischer Fokus

Nach einer Einleitung, die auf die Darstellungstexte hinweist, welche die Grundlage für den Vergleich bilden, wird entsprechend der Vergleichskompetenzstufe II eine zentrale These formuliert („Die Ausgangsbedingungen für die Prozesse der Industrialisierung waren in Deutschland und England ziemlich gegensätzlich. In England waren die Voraussetzungen gut, in Deutschland jedoch eher schlecht.“, Z. 7ff). Auch wenn die Einordnung pauschal ausfällt, wird der anschließende Vergleich der Ausgangsbedingungen vorbereitet, indem daran anschließend allgemein auf verschiedene „Faktoren“ hingewiesen wird, von denen der Leser nun ausgehen kann, dass sie im Text aufgegriffen und ausgeführt werden.

Bevor der Schüler nun die in der Tabelle aufgeführten Wissens Elemente aufnimmt und in eine ausformulierte Gegenüberstellung überführt, übernimmt er im Sinne eines Themensplittings (Vergleichskompetenzstufe I) aus dem Darstellungstext die Zuschreibungen „Pionierrolle“ für England und „Nachzügler“ für Deutschland, welche in den beiden Darstellungstexten in der Einleitung vorgenommen werden. Sie erhalten im Lernendentext die Funktion, den gegensätzlichen Elementen Konzepte zuzuweisen.

Nach dieser Einführung nimmt der Schüler nun einzelne Wissens Elemente aus dem Darstellungstext auf. Im Gegensatz zu den vorigen Texten führt er jeweils die Situation in England und Deutschland zusammen und stellt sie explizit gegenüber, z. B.:

„In Deutschland waren die Stände sehr ungleich, man wurde in seine soziale Situation hineingeboren, dies sorgte z.B. dafür, dass es viele Bauern gab, die an ihre Gutsheere gebunden waren und somit die Bildung freier Arbeitsmärkte eingeschränkt war. Dies gab es in England nicht.“ (Z. 15-18)

Nach der Kennzeichnung der gesellschaftlichen Situation in Deutschland und ihrer Auswirkungen auf den Arbeitsmarkt fügt er die Bemerkung an „Dies gab es in England so nicht.“ und stellt über den Verweis „dies“ und die Verneinung den Gegensatz her.

Inhaltlich werden unterschiedliche historische Konzepte sehr verkürzt miteinander verknüpft. Dabei sind die gewählten Verknüpfungen nur teilweise zutreffend. So wird das Ständesystem in Verbindung mit der sozialen Situation gebracht, in die man hineingeboren wird. Dieser Zusammenhang erschließt sich nur über die Kenntnis des Ständesystems und kennzeichnet es nur zum Teil, da man auch heute in eine bestimmte soziale Situation hineingeboren wird, aber eben mit unterschiedlichen Konsequenzen, die durch diesen knappen Hinweis nicht deutlich werden. Das Beispiel zur Veranschaulichung geht davon aus, dass es viele Bauern gab, die an ihren Gutsherrn gebunden waren. Hier entsteht zunächst ein Missverständnis durch den Begriff „Gutsheere“. Durch die korrekte grammatikalische Einbindung in den Satz kann nicht nur von einem Orthographiefehler ausgegangen werden. Es scheint das Konzept von Gutsherrschaft nicht klar zu sein. Diese These passt auch zur unklaren Verknüpfung mit der Bildung freier Arbeitsmärkte. Dieser Zusammenhang kann aus der Folgerung durch „somit“ nicht erschlossen werden. Der Hinweis des Darstellungstextes auf die aus der Gutsherrschaft resultierende fehlende Mobilität wird ausgelassen.

Im Anschluss an den Hinweis, dass es solche Strukturen in England nicht gab, wird die Situation in England ausgeführt:

„Die Landwirtschaft schritt fort, die Bevölkerung wuchs, wodurch dass Angebot an Arbeitskräften stieg. Die Kohle war leicht abbaubar und die Kosten der Verkehrswege günstig, diese Faktoren wirkten auch fördernd für die Industrialisierung.“ (Z. 19-22)

Eine weitere Kennzeichnung, dass nun die Situation in England aufgenommen wird, erfolgt nicht, erschließt sich aber durch den Zusammenhang.

Die Darstellung beginnt mit dem fachunspezifischen Hinweis auf das Fortschreiten der Landwirtschaft. Vermutlich ist damit der *Fortschritt* der Landwirtschaft gemeint, es fehlen jedoch Hinweise, woraus dieser sich ergab. Die genannten Faktoren werden sowohl als Reihung als auch zum Teil als Folge aneinandergesetzt, wie z. B.: „Die Landwirtschaft schritt fort, die Bevölkerung wuchs, wodurch dass Angebot an Arbeitskräften stieg.“ Es wird jedoch nicht geklärt,

inwiefern das Fortschreiten (der Fortschritt?) der Landwirtschaft Einfluss auf das Angebot an Arbeitskräften hat.

Bereits an dieser Stelle zeigt sich, dass der Schüler die in der Tabelle aufgeschlüsselten Faktoren in seinem Text abarbeitet. Obwohl, wie dargestellt, die genannten Faktoren nicht immer in einen fachgerechten Zusammenhang gebracht werden (dabei muss auch berücksichtigt werden, welche hohen Anforderungen der Darstellungstext an die Leserschaft stellt; erst recht bei einer Übertragung der Inhalte in ein anderes Textmuster wie den Vergleich), stellt der Schüler darüber die Vergleichsobjekte in einen engen Zusammenhang. Wie in einem Ping-Pong-Spiel wendet er sich von einem Objekt zum anderen und erreicht dadurch ein strukturiertes Gegenüberstellen. Nachdem er zunächst Gesellschaftsordnung und Agrarstrukturen für Deutschland dargestellt hat, greift er diese Aspekte nun in Bezug auf England auf und fügt die Aspekte Kohleabbau und Verkehrswege an. Über den adversativen Konjunktiv „hingegen“ wechselt er nun wieder zur Situation in Deutschland. Diese Struktur hält er im Hauptteil durch, bevor er im Schluss die Einzelaspekte zusammenführt. Dies entspricht sowohl dem in der Vergleichskompetenzstufe I angesiedelten fachlichen Gegenüberstellen als auch der Verwendung zugehöriger expliziter sprachlicher Mittel.

Die Situation in Deutschland wird durch die Reihung weiterer Einzelfaktoren ergänzt:

„In Deutschland hingegen gab es Zollschränken, abweichende Maß-, Münz und Gewichtssysteme und das Verkehrsnetz war nicht ausgebaut, dies wirkte natürlich hemmend für die Prozesse der Industrialisierung.“ (Z. 22-25)

In einer Art Behauptung werden die Einzelfaktoren als „natürlich hemmend“ beschrieben, ohne dass erklärt wird, warum dies so war. Die Modalpartikel „natürlich“ hat dabei die Funktion, den zuvor angeführten Sachverhalt als Tatsache zu kennzeichnen⁷³⁴ und so eine fachgerechte Erklärung des Zusammenhangs zu umgehen.

Der sich anschließende Wechsel des Blickwinkels von Deutschland zu England wird wieder sprachlich gekennzeichnet: „England entfaltete sich im Gegensatz immer schneller, [...]“ (Z. 25f), dann folgt eine Begründung über Englands offene Gesellschaft, die für Flexibilität sorgte. Damit wird der eingangs angeführte Faktor Gesellschaft wiederaufgenommen. Die an diesen Hinweis angeschlossene Reihung „Dampf- und Spinnmaschinen wurden erfunden, die Mechanisierung trat ein, so wie auch die Massenproduktion im Textilgewerbe.“ (Z. 27ff) kann der Leser auf die Flexibilität als Auslöser zurückführen, eine sprachliche Kennzeichnung gibt es jedoch nicht. Nach einem Hinweis auf die Bedeutung der Eisenindustrie werden die Einzelfaktoren in eine Gesamteinschätzung für Englands Beginn der Industrialisierung überführt: „Diese Faktoren haben alle so fördernd gewirkt, dass England schnell modernisiert bzw. industrialisiert war.“ (Z.

⁷³⁴ Vgl. dazu Hoffmann, Ludger (2014), S. 406.

30ff). Zwar hält sich der Schüler durchgehend eng an die Textvorlage und arbeitet einzelne Faktoren oft in einem verkürzten Zusammenhang ab, insgesamt gelingt es ihm aber, die Vergleichsobjekte strukturiert gegenüberzustellen. Das schafft er insbesondere über die sprachliche Kennzeichnung des Gegenüberstellens und damit über eine eindeutige Leserführung.

Im Anschluss an die Gegenüberstellung der Situation zu Beginn der Industrialisierung in England und Deutschland fügt der Schüler Informationen über die Weiterentwicklung in Deutschland an. Er orientiert sich damit am Darstellungstext und arbeitet entsprechend dieser Vorlage den letzten Textteil mit dem Titel „Staatliche Reformen“ der Vorlage ab. Im Vergleich zu anderen Korpustexten bearbeitet der Schüler diesen Teil sehr ausführlich und nennt viele unterschiedliche Faktoren, welche die Entwicklung in Deutschland kennzeichnen und die Industrialisierung vorangetrieben haben. Die Darstellung zeigt die sehr enge Orientierung am Darstellungstext, wie das folgende Beispiel zeigt: „Mit dem Eintreten der mobilen Marktgesellschaft wurden soziale Abhängigkeitsverhältnisse abgeschafft.“ (Z. 36ff) Im Ursprungstext heißt es: „An die Stelle einer gebundenen Ständegesellschaft, die jedem Menschen eine feste, durch Geburt und Recht erworbene soziale Position zuwies, sollte nun eine mobile Marktgesellschaft treten.“⁷³⁵ Der Vergleich beider Textstellen zeigt ein Missverständnis in der Übernahme der Aussage des Darstellungstextes im Lernendentext, da Ursache und Wirkung vertauscht werden: Während im Lernendentext die mobile Marktgesellschaft Ursache für die Abschaffung sozialer Abhängigkeitsverhältnisse ist, geht der Darstellungstext davon aus, dass die Ständegesellschaft durch eine mobile Marktgesellschaft ersetzt werden sollte, ein viel aktiverer und damit gewollter oder sogar gesteuerter Vorgang. Auffallend ist die Nominalisierung „Eintreten“, die sich kaum in die Gesamtaussage einpasst, weil das dahinterstehende Konzept unklar bleibt. Die Textbeispiele zeigen, dass insbesondere der Umgang mit fachlichen Verben eine hohe Anforderung an Lernende stellt, da das jeweils dahinterstehende Fachkonzept erschlossen werden muss, sei es als Verb, als Nominalisierung oder auch als Adjektivierung. Diesen Textabschnitt, der für die Lösung der Vergleichsaufgabe nicht Voraussetzung ist, sie aber ergänzen kann, wird durch ein Fazit abgeschlossen: „Somit war Deutschland letztendlich auch modernisiert.“ (Z. 44f) Der Schüler bildet ein (Teil-)Urteil und bindet so die Darstellung der weiteren Entwicklung Deutschlands an den eigentlichen Vergleich an. Er schafft darüber erneut Transparenz im Sinne der Leserführung.

Durch einen Absatz und einen größeren Zeilenabstand zum vorhergehenden Textteil auch visuell gekennzeichnet, fügt sich nun der Vergleichsabschluss für den gesamten Text an. Der Schüler formuliert ein abschließendes Sachurteil (vgl. Vergleichskompetenzstufe III). Zwar pauschalisiert er an mehreren Stellen, grundsätzlich scheint er aber mit der Sachurteilsbildung als Vergleichsabschluss vertraut zu sein und kann diese auch sprachlich kennzeichnen („Insgesamt lässt sich also sagen [...]“, Z. 46).

⁷³⁵ Geänderte Textversion der Erhebung 2. Das Zitat ist unverändert aus dem unveränderten Darstellungstext nach Laschweski-Müller; Rauh (2010) übernommen: nach Laschweski-Müller; Rauh (2010).

8.3.3 Realisierung sprachlicher Teilhandlungen

In Kapitel 8.3.2 konnte bereits über den Inhalt des Lernendentextes gezeigt werden, dass der Schüler explizite sprachliche Mittel nutzt, um das *Gegenüberstellen* im Fließtext zu markieren. Zwar werden fachlich-inhaltliche Aspekte nicht immer in einen eindeutigen und korrekten Zusammenhang gestellt, dennoch kann der Leser nachvollziehen, inwiefern sich die Voraussetzungen in England und Deutschland zu Beginn der Industriellen Revolution unterschieden. Dieser Zusammenhang zeigt die besondere Bedeutung der Kenntnis für das historische Vergleichen wichtiger sprachlich-kognitiver Teilhandlungen.

Im Gegensatz zu den zuvor besprochenen Texten finden sich in diesem Text Begründe-Strukturen (entspr. Vergleichskompetenzstufe II), die historische Urteile nach sich ziehen bzw. vorbereiten. So wird etwa das abschließende Sachurteil durch eine knappe Begründung abgesichert, die zudem sprachlich (eingeleitet durch „da“; entspr. der übergeordneten sprachlichen Handlungskompetenz) als solche gekennzeichnet wird: „Insgesamt lässt sich also sagen, dass in England die Industrialisierung schneller stattfinden konnte, da die Gegebenheiten besser waren. Durch die Hindernisse in Deutschland hat alles etwas länger gedauert, doch letzten Endes hat auch dort die Industrialisierung erfolgreich stattgefunden, so dass England und Deutschland auf einem ähnlich modernen Stand waren.“ (Z. 47f) Zwar handelt es sich um eine pauschale Begründung, der Vergleich wird aber darüber zum Abschluss gebracht. Interessant erscheint dabei insbesondere der Bezug auf die weitere Entwicklung in Deutschland, die in den Vergleich einbezogen wird. Der Hinweis auf den „ähnlich modernen Stand“ ist dabei eine Schlussfolgerung des Schülers. Sie ist pauschal und nicht bspw. durch Erklärstrukturen oder Verweise auf den Darstellungstext abgesichert. Dies zeigt sehr deutlich, dass das verwendete Handwerkszeug des historischen Erklärens nicht sicher verwendet werden kann. Dennoch zeugen sowohl die verwendeten thematischen Inhalte wie auch die sprachlichen Teilhandlungen von grundsätzlichen Textsortenkenntnissen, die über das alltägliche Vergleichen hinausgehen und durchaus fachlich fundiert sind, wie der Abschluss durch ein Sachurteil zeigt.

Auch zur Vergleichskompetenzstufe II zugehörige Erklär-Strukturen sind in diesem Text zu finden, die auf die Frage „Warum“ antworten, sie werden aber nicht durchgängig sprachlich gekennzeichnet oder (wie in den Texten zuvor) nicht zu Ende geführt. Stattdessen weicht der Autor auf Reihungs- oder Folgestrukturen aus, ein Vorgehen, das sich schon in den zuvor besprochenen Texten gezeigt hat (z. B. „England entfaltete sich im Gegensatz immer schneller, es gab eine offene Gesellschaft, die für Flexibilität sorgte.“, Z. 25ff. Gerade diese Aspekte hätten mithilfe einer kausalen Struktur in einen Erklärungs-Zusammenhang überführt werden können). Hier kann angenommen werden, dass der Darstellungstext, der Zusammenhänge und Erklärungen bei einer Fülle unterschiedlicher Aspekte nur anreißt, eine Hürde schon im Leseverstehen und damit erst recht für die eigene Textproduktion darstellt.

Insgesamt sind in diesem Text die für das historische Vergleichen wesentlichen Teilhandlungen erkennbar. Im Sinne einer fachgerechten Nutzung als historische Werkzeuge des Vergleichens

ist ihre Anwendung jedoch noch zu oberflächlich. Dies lässt vermuten, dass der zugrundeliegende Text (bzw. die Texte) zu schwer war (waren) und inhaltliche Kenntnisse fehlten.

8.3.4 Wissenschaftliche Textkompetenz

Auch in diesem Text finden sich nur wenige Kennzeichnungen des Ursprungstextes. Immerhin werden die Begriffe ‚Pionierrolle‘ und ‚Nachzügler‘ durch Anführungsstriche markiert. Sie sind also Übernahmen aus dem Darstellungstext, wenngleich darauf nicht explizit hingewiesen wird. Mittel zur Modalisierung werden zumindest zum Teil genutzt, beschränken sich aber auf die Nutzung des Modalverbs ‚können‘ (z. B. „[...] konnte nun stattfinden“, Z. 42) und des komplexen Prädikats ‚lassen‘⁷³⁶ („[...]lässt sich also sagen“, Z. 47), das ein Zulassen realisiert, sowie die Modalisierung durch das Pronomen „etwas“, das eine Unbestimmtheit herbeiführt. Das Modalverb „können“ ist in diesem Zusammenhang besonders interessant, weil es im Gegensatz zu den beiden anderen Varianten gleich zweimal auftaucht. Nach Redder ist ‚können‘ der Gruppe der ‚möglichkeitsbezogenen Modalverben‘⁷³⁷ zuzurechnen: „[...] sie kennzeichnen das Ergebnis einer ‚Einschätzung‘ [Hervorh. i. Orig.] von Bedingungen des Handlungsraums und den dadurch gegebenen Handlungsmöglichkeiten.“⁷³⁸ Die Verwendung von ‚können‘ im Lernendentext zeigt distanzierend die Möglichkeit, dass sich durch die Modernisierung Deutschlands die Industrialisierung entwickeln konnte. Zu bemerken ist insbesondere, dass im Fazit und damit in der abschließenden Urteilsbildung gleich zwei Modalisierungsmittel in einem Satz verwendet werden: „Insgesamt **lässt** sich also sagen, dass in England die Industrialisierung schneller stattfinden **konnte**, da [...] [Hervorh. d. Verf.]“ (Z. 47f). Dem Schüler scheint also sehr bewusst zu sein, dass eine Beurteilung Widerspruch hervorrufen kann, und sichert entsprechend sein Urteil ab, indem er (gekennzeichnet durch das ‚da‘) eine Begründung anfügt und mit Hilfe von Modalisierungsmitteln die Allgemeingültigkeit oder Absolutheit der eigenen Aussage zurücknimmt. Dies ist eine wichtige Kompetenz gerade für wissenschaftliches Schreiben. Im Sinne des historischen Arbeitens kennzeichnet er, dass ein solches Urteil eine Konstruktion darstellt, die ggf. durch das Hinzukommen anderen Wissens in Frage gestellt werden könnte.

Alle vier im Text vorkommenden Modalisierungsmittel sind auf das letzte Textdrittel konzentriert. Solange der Schüler Inhalte des Darstellungstextes übernimmt, fehlen solche Mittel.

Ein Themensplitting ist insbesondere über das Gegensatzpaar England/Deutschland erkennbar. Da im Textverlauf Strukturen des *Gegenüberstellens* sprachlich gekennzeichnet werden,

⁷³⁶ Vgl. dazu: Zifonum, Gisela et al. (1997), Bd. 1. S. 705.

⁷³⁷ Vgl. Redder, Angelika (1986): Modalverben im Unterrichtsdiskurs. Pragmatik der Modalverben am Beispiel eines institutionellen Diskurses. Tübingen: Niemeyer Verlag. S.6f.

⁷³⁸ Ebd. S.7.

erscheint die Beschränkung auf dieses eine Gegensatzpaar für die Lösung der Vergleichsaufgabe ausreichend.

Der Text bietet eine für die Textlänge relativ hohe Zahl an Mitteln zur Themenfortführung. Dabei handelt es sich insbesondere um Zeigwörter, die auf Personen oder Gegenstände verweisen, wie *die* oder *dies* oder die Anapher *es*, sowie um örtliche Verweise wie *dort*. Insgesamt kann eine durchgängige Verwendung von Verweisstrukturen festgestellt werden.

Eine Personalisierung Handelnder wird bis auf eine Ausnahme nicht vorgenommen. Im Gegensatz dazu werden die Länder geradezu personalisiert, wenn der Schüler formuliert: „England hatte die ‚Pionierrolle‘ und Deutschland die der ‚Nachzügler‘.“ (Z. 13f)

Insgesamt finden sich in diesem Text mehr Merkmale (vor-)wissenschaftlicher Schreibkompetenz als in den Texten 1 und 2. Dennoch werden Übernahmen aus dem Darstellungstext insgesamt kaum gekennzeichnet, historische Werkzeuge nur punktuell angewandt, obwohl der Schüler gerade in Bezug auf die Formulierung seines Sachurteils zeigt, dass er Werkzeuge des (vor-)wissenschaftlichen historischen Arbeitens grundsätzlich kennt und anwenden kann.

8.3.5 Holistische Einordnung des Textes

Die Analyse zeigt, dass auch in dem Text, der beim Rating die meisten Punkte erhalten hat, Strukturen zur Realisierung eines historischen Vergleichs fehlen oder manchmal nur basal vorhanden sind. Um eine bessere Einschätzung der Gesamtleistung des Verfassers dieses Textes zu erhalten, soll auch dieser Text in das durch die Faktorenanalyse erhobene Kompetenzmodell eingeordnet werden:

Die in Faktor 1 aufgeführten Grundelemente des Vergleichs sowie die Einbettung inhaltlicher Vergleichselemente sind in diesem Text durchweg vorzufinden: So werden bspw. im Hauptteil sowohl inhaltlich-thematische Vergleichsaspekte in Bezug auf England wie auch auf Deutschland benannt und gegenübergestellt. Dabei werden die Gegenüberstellungen durchweg auf der sprachlichen Oberfläche gekennzeichnet und durch die Anordnung der Textteile verdeutlicht.

In diesem Lernendentext finden sich darüber hinaus solche Elemente des Vergleichens, die dem Faktor 2 zuzuordnen sind und damit einen problembezogenen und kriterienorientierten Vergleich kennzeichnen. Dazu gehört etwa die Formulierung einer Einleitung, die gerade im vorliegenden Text strukturiert formuliert wird. Weiterhin werden eine These genannt und Vergleichsgröße, Vergleichsobjekt und Tertium Comparationis benannt. Erklärstrukturen können z. T. festgestellt werden, hervorzuheben sind insbesondere Begründe-Strukturen, durch die insbesondere das abschließende Sachurteil gestützt wird. Der Text nimmt damit alle zu Faktor II gehörenden Elemente grundsätzlich auf, auch wenn sie unterschiedlich differenziert ausgeführt werden.

In Faktor 3 wird vor allem die Urteilsbildung fokussiert. Zwar bleibt das im Schülertext formulierte Sachurteil undifferenziert, immerhin ist aber ein solches Urteil grundsätzlich feststellbar. Weiterhin wird es als Textabschluss formuliert und mit Begründungen versehen. Auch wenn ein historisch-korrektes Sachurteil noch nicht erreicht wird, kann der Text aufgrund der vorhandenen Strukturen dem Faktor 3 zugeordnet werden und geht damit weit über die in Text 1 und 2 gefundenen basalen Vergleichsstrukturen hinaus.

Im Hinblick auf die Elemente des Faktors 4 (Sprachliche Handlungskompetenz) zeigen sich in diesem Schülertext sprachliche Kennzeichnungen von Begründestrukturen. Zum anderen fällt als zweites Element das *Erklären* (fachlich/pragmatisch) unter diesen Faktor. Dieses wird nur zum Teil geleistet, es finden sich nur wenige Erklär-Strukturen, die die Frage ‚Warum‘ beantworten. Zumindest wird der Faktor 4 zum Teil erreicht.

Auch wenn dieser Schülertext nicht als Modelltext einzuordnen ist, so zeigt er dennoch viele Strukturen des Vergleichens, die insgesamt noch stärker auf das Ziel eines historischen Sachurteils hin ausdifferenziert werden müssten. Dies gilt bspw. für Erklärstrukturen, zeigt sich aber gerade auch im Bereich (vor-)wissenschaftlicher historischer Textkompetenz. Gerade in Bezug auf die zuvor dargestellten Modalisierungsformen stellt sich die Frage, wieso der Schüler diese nur am Textende für sich nutzbar macht, wenn er sie doch augenscheinlich zu verwenden weiß. Dies lässt vermuten, dass solche Formen in Bezug auf Darstellungstexte, die als Grundlage für eine Schreibaufgabe dienen, wenig expliziert wurden. Diese Vermutung lässt sich aber auch auf andere Elemente beziehen, bspw. das Formulieren eines Sachurteils einschließlich zugehöriger Begründungsstrukturen. Bereits in Bezug auf den hier an zweiter Stelle dargestellten Schülertext konnte angenommen werden, dass der zugrundeliegende Darstellungstext eine hohe Anforderung darstellt und die dort aufgenommenen Inhalte aufgrund des hohen Abstraktionsniveaus für Lernende nur schwer in eigene Texte übertragbar sind. Darüber hinaus muss aber auch gefragt werden, wie das Vergleichen im Geschichtsunterricht thematisiert wird und ob zumindest grundlegende sprachliche Strukturen expliziert werden.

Da für die vorliegende Vergleichsaufgabe eine Lösung in einer zum Lehrwerk gehörenden Handreichung für Lehr*innen vorliegt, soll auch diese auf realisierte Vergleichsstrukturen untersucht werden. Für Lehrkräfte dienen solche Handreichungen zur Unterrichtsvorbereitung. Deshalb ist der Blick auf die entsprechende Lösung hilfreich, um zu analysieren, welche Elemente des Vergleichens in dieser Handreichung berücksichtigt werden, damit sie Lehrkräften bewusst gemacht werden und so Eingang in den Unterricht finden können.

8.4. Exkurs: Die Lösung der Aufgabe in der Handreichung für Lehrkräfte

Die Lösung in der Handreichung ist nicht als Musterlösung einzuordnen, es handelt sich vielmehr um Lösungshinweise für die Hand der Lehrkraft. Deshalb wird die Lösung aus der Handreichung auch keinem Rating unterzogen. Es muss davon ausgegangen werden, dass bereits die

Erfassung grundlegender Strukturen wie Textlänge oder Textaufbau nicht vergleichbar sein können. Gleichwohl geben die Lösungshinweise in komprimierter Form Aufschluss darüber, welche Aspekte von den Autoren als bedeutsam für die Aufgabenbearbeitung durch die Lernenden angesehen werden. Im Folgenden wird die Lösung aus der Handreichung für die bessere Vergleichbarkeit mit den Lernendertexten in vollständiger Form wiedergegeben:

„Zu Aufgabe 1 (Darstellungstext), S. 259

In England gab es bereits gegen Ende des 18. Jahrhunderts ein selbstbewusstes Bürgertum, das die Wirtschafts- und Finanzpolitik mitbestimmte. Auch hatten Bürgertum und Adel genügend Geld angesammelt, sodass sie in die Wirtschaft investieren konnten. Die Existenz freier Lohnarbeit, günstige naturräumliche Bedingungen (Energiequellen, Rohstoffe, Verkehr) und die Entwicklung der Kaufkraft (Nachfrage) sorgten für einen kräftigen Entwicklungsschub, der die Industrielle Revolution hervorbrachte. Alle diese Bedingungen waren in Deutschland an der Wende vom 18. zum 19. Jahrhundert noch nicht gegeben. Hier musste der Staat durch Reformen „von oben“ erst die entsprechenden Weichen stellen. Mit der Befreiung der Bauern aus der Erbuntertänigkeit, der Schaffung rechtsstaatlicher Verhältnisse und der Veränderung des Eigentumsrechts, das dem Bürgertum die Verfügungsgewalt über das Eigentum garantierte, leitete das Allgemeine Landrecht von 1794 die Entfesselung der Wirtschaft von ständischen Zwängen ein. Aber erst die Reformen während der napoleonischen Zeit schufen die Voraussetzungen für eine Stärkung der Wirtschaft bzw. für die Industrialisierung. Die Gewerbereform wie auch die Steuer- und Finanzreform stärkten dabei sowohl das Bürgertum als auch seine Investitionsbereitschaft. Und die Gründung des Deutschen Zollvereins sorgte durch die Schaffung eines großen Binnenmarktes für einen besseren Austausch der Waren und Güter.“⁷³⁹

Der Text verweist vornehmlich auf inhaltliches Wissen, das in der Lösung der Lernenden aufgenommen werden soll. Einleitung und These werden nicht genannt, dadurch werden die für das Vergleichen grundlegenden Elemente (Vergleichsgröße, Vergleichsobjekt und Tertium Comparationis) nicht expliziert. Wie in dem der Aufgabe zugrundeliegenden Darstellungstext wird zunächst die Situation in England aufgenommen, dann die in Deutschland. In Bezug auf England werden die Bedingungen für die Entwicklung der Industriellen Revolution in den Mittelpunkt gestellt. Dies geschieht als Reihung oder als Folge. Mit der Aussage „Alle diese Bedingungen waren in Deutschland an der Wende vom 18. zum 19. Jahrhundert noch nicht gegeben.“ (Z. 8f) wird die deutsche Situation der englischen gegenübergestellt und durch die Verneinung sprachlich als Gegensatz markiert. Interessanterweise werden die Bedingungen, die anders waren, nun nicht ausdifferenziert, sondern es bleibt bei der Globalaussage, dass alle für England genannten Bedingungen in Deutschland zunächst nicht gegeben waren. Es wird damit

⁷³⁹ Asch, Bettina; Gehrke, Hans-Joachim; Geske-Wolf, Barbara u.a. (2010): Kursbuch Geschichte. Neue Ausgabe. Handreichungen für den Unterricht mit Kopiervorlagen, Cornelsen Verlag Berlin. S. 135.

eine Beurteilung vorgenommen, der jedoch keine Begründung angefügt wird. Was zunächst anders war, muss sich die Lehrkraft selbst erschließen. Stattdessen wird die Entwicklung Deutschlands vorgeführt, die laut des Schulbuchtextes erst vollzogen werden musste, damit die Industrielle Revolution in Deutschland beginnen konnte. Damit stellen die Autoren einen Bezug zum dritten Teil des Darstellungstextes im Lehrwerk her, der, wie zuvor dargestellt, Aspekte über die Vergleichsaufgabe hinaus thematisiert. Dabei werden die genannten Wissens Elemente wieder vor allem als Folge aufbereitet oder aneinandergereiht. Außerdem wird über Gradpartikeln wie ‚auch‘ und ‚erst‘ eine Art Gewichtung der genannten Elemente hinsichtlich ihres Einflusses auf die Entwicklung der Industrialisierung hergestellt.⁷⁴⁰

Der Text endet ohne Abschluss mit dem Verweis auf die Bedeutung des Deutschen Zollvereins. Sprachlich fällt ein sowohl assertiver als auch metaphorischer Stil auf, wenn etwa von „Entfesselung der Wirtschaft“ (Z. 14), „Weichen“, die gestellt werden müssen (Z. 10), u.a.m. die Rede ist. Erklärungen von Zusammenhängen werden kaum vorgenommen. Personalisierungen Handelnder fehlen weitgehend, ebenso Kennzeichnungen von Übernahmen aus dem Darstellungstext, obwohl bspw. der Ausdruck „Entfesselung der Wirtschaft“ aus dem Darstellungstext übernommen wurde⁷⁴¹. Ein Rückbezug auf England über den Hinweis hinaus, dass die Bedingungen in Deutschland gegensätzlich waren, wird nicht vorgenommen. Ebenso fehlt ein vollständiges Sachurteil.

Insgesamt kann festgestellt werden, dass die Lösungshinweise für die Vergleichsaufgabe kaum Vergleichsstrukturen aufweisen, insbesondere fehlen wesentliche sprachliche Teilhandlungen. Hinweise, wie ein historischer Vergleich für diese Aufgabe strukturiert werden kann, sind nicht vorhanden. Die Lehrkraft bekommt als wesentlich angenommene historische Inhalte angeboten, die fachliche sowie sprachlich-kognitive Operation des historischen Vergleichens wird hingegen nicht thematisiert.

8.5 Fazit aus der qualitativen Analyse

Auch wenn die Lehrerhandreichung keine Musterlösung darstellt, können Parallelen zwischen den Lernertexten und der Handreichungslösung festgestellt werden. Sowohl die Lernertexte als auch der Handreichungstext fokussieren Wissens Elemente, die für einen historischen Vergleichstext unabdingbar sind. Die Fokussierung auf Wissens Elemente geht allerdings in den schwächeren Texten häufig zu Lasten der für das historische Vergleichen wichtigen sprachlich-kognitiven Handlungen. Gerade die als schwächer eingeschätzten Korpusstexte zeigen häufig inhaltliche Strukturen, die gereiht oder in Form von Folgen oder nicht miteinander verbunden werden. Sowohl der zuvor analysierte mittlere als auch der als schwächer eingeschätzte Lernertext nehmen zwar Wissens Elemente aus dem Darstellungstext auf, übertragen sie aber kaum in einen historischen Vergleich. Beide untersuchten Texte kommen nicht über die basale Vergleichskompetenz I hinaus. Selbst in dem Lernertext, der im Rating die höchste Punktzahl erreicht hat, müssen Vergleichsstrukturen und insbesondere sprachliche

⁷⁴⁰ Vgl. Zifonum, Gisela et al. (1997), S. 881f.

⁷⁴¹ Laschewski-Müller, Karin; Rauh, Robert (2010), S. 257.

Handlungen viel differenzierter ausgeführt werden. Immerhin hat der Autor dieses Textes eine fachbezogene Vorstellung davon, welche Elemente in einen historischen Vergleich gehören.

Wenn aber sogar die Lösungshinweise der Lehrer*innenhandreichung die für das historische Vergleichen benötigten fachlichen und kognitiv-sprachlichen Strukturen nicht thematisieren, liegt der Schluss nahe, dass sowohl Lehrkräften als auch Lernenden benötigtes explizites Handlungswissen für die Aufgabenlösung fehlt. Dabei kann vermutet werden, dass Lehrkräfte aus ihrer unterrichtlichen Erfahrung und der thematischen Auseinandersetzung im Studium (so sie nicht fachfremd unterrichten) erfahrener im Umgang mit dem Vergleichen im Geschichtsunterricht sind als Schüler*innen der Sekundarstufe II und zumindest implizites Handlungswissen besitzen. Ob es aber Geschichtslehrkräfte leisten können, den Operator *Vergleichen* für die unterrichtliche Vermittlung differenziert in seine Bestandteile aufzuschlüsseln, ist fraglich, da ein Modell fehlt. Die EPA leisten, wie gezeigt, nur eine allgemeine Begriffsbestimmung. Methodenseiten in Lehrwerken umgehen ebenfalls häufig eine konkrete Aufschlüsselung (vgl. Kap. 3.3.6).

Eine erste Forderung für den Geschichtsunterricht muss also lauten, Operatoren wie das Vergleichen fachlich und sprachlich aufzuschlüsseln und den Lernenden ausgehend vom Zweck des Operators insbesondere die sprachlich-kognitiven Teilhandlungen solcher Operatoren transparent zu machen.

Da die Aufgabenlösung verknüpft ist mit dem zugrundeliegenden Darstellungstext, ist eine weitere Forderung, solche Darstellungstexte auf ihre unterrichtliche Eignung zu überprüfen. Im Falle des untersuchten Darstellungstextes musste wiederholt festgestellt werden, dass der Text zu schwer ist, weil er zu viele Wissens Elemente enthält, die inhaltlich kaum aufgeschlüsselt oder erklärt werden. Da es sich um einen diskursiven Text handelt, ordnet dieser ein oder bewertet sogar. Dies geschieht aber eher indirekt etwa durch den Gebrauch metaphorischer Sprache. Dies ist nur mit Leseerfahrung zu erkennen. In der Neuauflage des „Kursbuch Geschichte“ wird der Darstellungstext nicht mehr verwendet. Insgesamt scheint beim Blick in neuere Lehrwerke das Bewusstsein für Anforderungen von Texten gestiegen zu sein. Dennoch muss es Aufgabe gerade von Geschichtsunterricht sein, Strategien zum Verstehen von Texten (Darstellungs- und Quellentexte) zu vermitteln. Dies ist unabdingbar für den Umgang mit historischen Texten.

Weiterhin zeigen sowohl der erste als auch der zweite Lernendentext, die beide der Erhebung 6 zuzuordnen sind, dass es nicht reicht, eine Hilfestellung wie hier die Tabelle bereitzustellen. Vielmehr hätte dieses Mittel auf einer Metaebene reflektiert werden müssen⁷⁴², um es als strategisches Handlungswissen für die Lösung von Vergleichsaufgaben nutzbar zu machen.

Aus der Einsicht um das Fehlen einer Aufschlüsselung der Strukturelemente eines Vergleichs im Geschichtsunterricht schließt sich im folgenden Kapitel auf der Grundlage der untersuchten Vergleichsaufgabe ein Vorschlag an, um einen Vergleich im Geschichtsunterricht zu explizieren.

⁷⁴² Vgl. dazu bspw. Kilian, Jörg; Brouër, Birgit; Lüttenberg, Dina (2016): Handbuch Sprache in der Bildung. Berlin: de Gruyter. S.282.

9 Modell „Vergleichen im Geschichtsunterricht“: Übertragungsmöglichkeiten für die Verwendung im Geschichtsunterricht

In diesem Kapitel sollen Möglichkeiten aufgezeigt werden, wie die Ergebnisse der quantitativen und der qualitativen Analyse für den Unterricht nutzbar gemacht werden können. Dazu soll zum einen ein Vorschlag für ein praxistaugliches Manual vorgelegt werden, das als Unterstützung für die Lehrkraft zur Einschätzung von Vergleichstexten im Geschichtsunterricht dienen kann. Zum anderen wird eine Strukturierungshilfe von Vergleichstexten für die Schülerhand angefügt, um Schüler*innen bei der Formulierung eines Vergleichs im Geschichtsunterricht zu unterstützen. Beides ist fundiert in den Ergebnissen aus Kapitel 7 und 8.

9.1 Vorschlag für ein praxistaugliches Kriterienraster für den Vergleich im Geschichtsunterricht: Eine Lehrer*innenhandreichung

Die Analyse der Lösungshinweise aus der Handreichung für Lehrkräfte in Kapitel 8 hat gezeigt, dass Strukturen des historischen Vergleichens kaum aufgeschlüsselt werden. Die Einzelanalyse der drei Lernertexte hat ergeben, dass sowohl der mit einer geringen Gesamtpunktzahl als auch der mit einer mittleren Gesamtpunktzahl geratete Text nicht über das Kompetenzniveau I (Grundelemente eines Vergleichs und inhaltliche Einbettung) hinauskommen. Es ist also zu vermuten, dass fachliche und kognitiv-sprachliche Strukturen des Vergleichens im Geschichtsunterricht den Lernenden nicht transparent sind. Nur der dritte untersuchte Text erreicht ein höheres Kompetenzniveau.

Eine Prüfung, welche Texte des Gesamtkorpus überhaupt Vergleichsstrukturen des Kompetenzniveaus III realisieren, das zum Sachurteil als Ziel des historischen Vergleichs führt, ergibt folgendes Bild:

Tabelle 21: Realisierung von Vergleichsstrukturen des Kompetenzniveaus III nach Ausprägung

Kompetenzniveau III	Items	0 (nicht erkennbar)	1 (teilweise erkennbar)	2 (erkennbar)
	TF04 (Vergleichsabschluss)	67 (79,8%)	14 (16,7%)	3 (3,6%)
	IG04 (Schluss)	51 (60,7%)	25 (29,8%)	8 (9,5%)
	ST04.2 (Versprachlichung des Beurteilens)	77 (91,7%)	7 (8,3%)	0 (0%)

Die Tabelle stellt die Ergebnisse des Ratings der Items dar, die aufgrund der Faktorenanalyse dem Kompetenzniveau III zugeordnet werden können. Es zeigt sich, dass nur in acht Texten ein Textschluss realisiert wird, der als vollständig gelten kann (dieses Item gilt bereits als erfüllt, wenn eine textschließende Sprachhandlung erkennbar ist), nur in drei Texten ein Vergleichsabschluss in Form eines Sachurteils, der als vollständig eingeordnet werden kann, vorliegt und in keinem Text Strukturen des Beurteilens durchgängig sprachlich gekennzeichnet werden. Dabei wird kein Text in allen drei Kategorien als

vollständig (mit einer „2“) geratet, nur drei Texte werden in zwei Kategorien mit einer „2“ geratet. Es muss also konstatiert werden, dass das Ziel des historischen Vergleichs, die Bildung eines Sachurteils, insgesamt nicht erreicht wird.⁷⁴³

In Kapitel 8.4 konnte zudem gezeigt werden, dass die zur analysierten Vergleichsaufgabe gehörenden Lösungshinweise aus der Lehrerhandreichung Strukturen des Vergleichens im Geschichtsunterricht nicht thematisiert. Deshalb ist es ein Anliegen dieser Arbeit, solche Strukturen für den Umgang im Geschichtsunterricht aufzuschlüsseln. Dies soll in Form eines Manuals geschehen, das auf dem Kriterienraster und dem zugehörigen Auswertungsmanual der Korpusanalyse beruht. Auf der Grundlage der Faktorenanalyse wurde eine Auswahl der als wesentlich erkannten Items getroffen und das sehr umfangreiche Manual für den Praxiseinsatz verkürzt.

Das Kriterienraster ist fundiert in den Befunden der quantitativen und qualitativen Korpusanalyse und wurde zudem durch eine kleine Studierendengruppe angewandt. Die Auswertung durch die Studierenden stimmt mit dem Rating der Texte in hohem Maße überein.

⁷⁴³ Eine vollständige Aufschlüsselung der Zuordnung zu den einzelnen Kompetenzniveaus befindet sich im Anhang 9.1.

9.1.1 Zur Struktur des Manuals

Das nachfolgende Indikatorenmodell soll die Struktur veranschaulichen, die das Kriterienraster für die Lehrer*innenhand berücksichtigt:

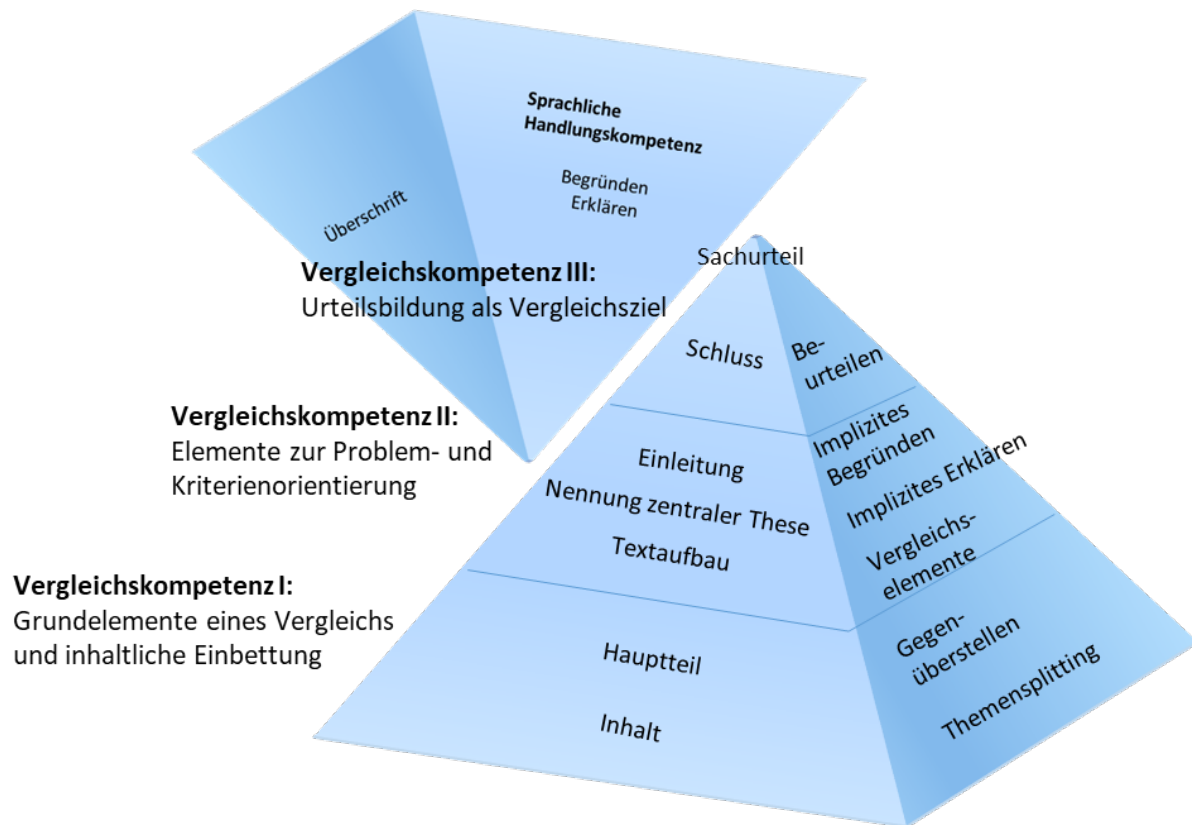


Abbildung 57: Indikatorenmodell „Vergleichen im Geschichtsunterricht“ (eigene Darstellung)

Das Modell nimmt die in Kapitel 7 ausführlich dargestellten Kompetenzstufen der Faktorenanalyse durch die Darstellung der Ebenen in der Pyramide auf. Die ‚Sprachliche Handlungskompetenz‘ im Sinne eines ‚expliziten Begründens und Erklärens‘ verläuft als übergeordnete Kompetenz diagonal zu den Kompetenzstufen und ist wesentliches Element der Kompetenzstufen II und III, weshalb es durch das umgekehrte Dreieck in der Grafik besonders kenntlich gemacht wird. Außerdem wird in diesem Dreieck die ‚Überschrift‘ einbezogen. Mit der Aufnahme als eine Seite des umgekehrten Dreiecks soll die Sonderstellung des Items Überschrift (vgl. Kap. 6.2.2), für das in der Faktorenanalyse keine Verbindungen zu anderen Items gefunden werden konnten, dargestellt werden (vgl. dazu Kapitel 7.3.4.5).

Das Kriterienraster ist grundsätzlich darauf ausgelegt, dass eine Vergleichsaufgabe im Geschichtsunterricht in Form eines Fließtextes gelöst wird. Diese Entscheidung resultiert aus dem Ergebnis der Korpusanalyse. Darin konnte gezeigt werden, dass über andere Darstellungsformen wie Tabellen oder Stichwortlisten wichtige Elemente des historischen Vergleichs nicht realisiert wurden. So fehlt einer tabellarischen Darstellung bspw. häufig ein Sachurteil, da über eine Tabelle zwar eine strukturierte Gegenüberstellung vorgenommen werden kann, diese dann aber oft nicht in einem abschließenden Sachurteil zusammengeführt wird. Die Entscheidung für einen zusammenhängenden Text resultiert

weiterhin aus der in Kapitel 2.7 dargestellten Bedeutung des Schreibens im Geschichtsunterricht und dient letztlich als Vorbereitung auf das wissenschaftliche Schreiben, das entsprechend der Lehrpläne im Unterricht der Sekundarstufe II angeregt werden soll.

Das folgende Inhaltsverzeichnis gibt einen Überblick über die aufgenommenen Indikatoren und ihre Zuordnung in das Kompetenzmodell entspr. der Faktorenanalyse in Kapitel 7, die Aufschlüsselung der einzelnen Items folgt im Anschluss an den Überblick:

Table 22: Inhaltsverzeichnis: Kriterienraster für die Lehrerhand

Inhalt	Zuordnung zu den Vergleichskompetenzen
Inhaltliche Gestaltung	
Einleitung	II (Elemente zur Problem- und Kriterienorientierung)
Hauptteil	I (Grundelemente eines Vergleichs und inhaltliche Einbettung)
Schluss	III (Urteilsbildung als Vergleichsziel)
(Eigenständige) Überschrift (optional)	
Inhaltliche Fokussierung	
Nennung einer zentralen These	II (Elemente zur Problem- und Kriterienorientierung)
Explizite Fokussierung auf den Vergleich durch Aufnahme direkter Vergleichselemente	II (Elemente zur Problem- und Kriterienorientierung)
Nennung von wesentlichen historisch-inhaltlichen Vergleichsaspekten (Orientierung an den Vorgaben des Darstellungstextes)	I (Grundelemente eines Vergleichs und inhaltliche Einbettung)
Vergleichsabschluss	III (Urteilsbildung als Vergleichsziel)
Fokussierung auf den Vergleich durch verwendete sprachliche Teilhandlungen	
Gegenüberstellen	I (Grundelemente eines Vergleichs und inhaltliche Einbettung)
Begründen	-II (Elemente zur Problem- und Kriterienorientierung) -Sprachliche Handlungskompetenz
Erklären	-II (Elemente zur Problem- und Kriterienorientierung) -sprachliche Handlungskompetenz
Beurteilen	III (Urteilsbildung als Vergleichsziel)

<u>Wiss. Textkompetenz I: Umgang mit der Textgrundlage</u>	
Unterscheidung zwischen Vorlagentext und eigener Position	
Modalisierung	
Personalisierung Handelnder	
<u>Wiss. Textkompetenz II: Entwicklung eines „Roten Fadens“ (Mittel zur Themenentwicklung)</u>	
Themensplitting (Entwicklung durch Teilung)	I (Elemente zur Problem- und Kriterienorientierung)
<u>Gesamteindruck</u>	

Das Kriterienraster berücksichtigt zunächst die grundlegende Textstrukturierung in Einleitung, Hauptteil und Schluss, über die der historische Vergleich bereits kenntlich gemacht werden kann. Weiterhin wurde das Item „(eigenständige) Überschrift“ aufgenommen, obwohl in der Faktorenanalyse ersichtlich wurde, dass dieser Faktor mit keinem anderen zusammenhängt und obwohl Knopp et al. in ihrer Untersuchung zu Indikatoren für die Schreibkompetenz am Beispiel von instruktiven und berichtenden Texten in der Sekundarstufe I für die Überschrift feststellen, dass das Vorhandensein von Überschriften keinen signifikanten Einfluss auf die Textqualität habe.⁷⁴⁴ Für die Sekundarstufe II muss jedoch die Bedeutung einer Überschrift im Rahmen historisch-wissenschaftspropädeutischen Arbeitens berücksichtigt werden. Insbesondere für wissenschaftliche oder vorwissenschaftliche Texte, zu denen die untersuchte Aufgabe herausfordert, stellt die Überschrift ein wesentliches Element zur Lenkung der Lesererwartung dar und ist im Sinne des wissenschaftspropädeutischen Schreibens elementar. Die Auswertung der Korpustexte in Bezug auf dieses Item zeigt, dass die Realisierung einer Überschrift für das Vergleichen eine große Herausforderung darstellt und ohne vorher zu klären, wie eine fach- und sachgerechte Überschrift formuliert werden kann, für die Lernenden zu schwer zu realisieren ist (nur in 10 Texten konnte eine *eigenständige* Überschrift festgestellt werden, wohingegen in 48 Texten und damit 57% des Korpus gar keine Überschrift erkennbar ist). Dies erklärt letztlich auch, warum das Item ‚Überschrift‘ nicht mit anderen Items zusammenhängt. Es bedeutet aber nicht, dass das Item nicht berücksichtigt werden sollte, sondern vielmehr, dass das Formulieren einer Überschrift für den historischen Vergleich (und für andere Textsorten) im Unterricht expliziert und geübt werden muss. Spätestens für das wissenschaftliche Schreiben gilt, dass Texten eine passende Überschrift zugeordnet werden muss, weshalb das Item trotz der dargestellten Schwierigkeiten hier Berücksichtigung findet. Da das Item ‚Überschrift‘ auf keinen anderen Faktor lädt, also mit keinem anderen Item zusammenhängt, kann hier jedoch keine eindeutige Zuordnung zu einer Kompetenzstufe des Kriterienrasters vorgenommen werden, es kann aber davon ausgegangen werden, dass es sowohl ein Element der Textstrukturierung als

⁷⁴⁴ Knopp, Matthias; Jost, Jörg; Linnemann, Markus; Becker-Mrotzek, Michael (2014), S. 125.

auch ein Merkmal des wissenschaftlichen Schreibens darstellt und deshalb mindestens der Vergleichskompetenzstufe II zugeordnet werden muss.

In Bezug auf die inhaltliche Fokussierung des Vergleichs wurden die Elemente ausgewählt, die durch die Aufnahme der zentralen Vergleichselemente eine Problem- und Kriterienorientierung ermöglichen und den Vergleich zu einem Abschluss führen.

Einen weiteren Bestandteil des Kriterienrasters für Lehrkräfte stellen die sprachlich-kognitiven Teilhandlungen dar, die den historischen Vergleich wesentlich als Textsorte bestimmen. Dazu gehören das *Gegenüberstellen*, *Begründen*, *Erklären* und *Beurteilen*. Im Gegensatz zum Kriterienraster für das Rating wird für das Kriterienraster für Lehrkräfte nicht in die fachlich-pragmatische Realisierung und die sprachlichen Mittel unterschieden, um das Item so handhabbar für den Praxiseinsatz zu machen. Der Fokus liegt für den Unterricht auf dem Wissen um diese für das historische Vergleichen wesentlichen Teilhandlungen und Möglichkeiten der sprachlichen Realisierung. Die Anzahl der benutzten sprachlichen Mittel spielt in diesem Kontext eine untergeordnete Rolle und wird deshalb nicht gesondert erfasst. Auch solche sprachlich-kognitiven Teilhandlungen, die nicht originär für den historischen Vergleich sind, wie bspw. die Reihung, werden (ebf. im Gegensatz zum ursprünglichen Kriterienraster) im Kriterienraster für Lehrkräfte nicht erfasst, wenngleich die Möglichkeit besteht, dass Lernende auf solche Teilhandlungen zurückgreifen. Es werden nur solche Elemente aufgenommen, die nicht verzichtbar für das Textmuster sind.

Die Items der Kategorien „Wissenschaftliche Textkompetenz I und II“, die keinem Faktor der Faktorenanalyse zugeordnet werden konnten, werden teilweise im Kriterienraster berücksichtigt. Diese Entscheidung beruht auf der Bedeutung des fachgerechten historischen Arbeitens. Die angesprochenen Items sind als Werkzeuge des Historikers einzuordnen und machen deshalb einen historischen Vergleich wesentlich aus, auch wenn sie übergreifende Bedeutung für andere geschichtliche bzw. geschichtsdidaktische Textsorten haben. Deshalb müssen Grundfertigkeiten für das geschichtswissenschaftliche Arbeiten wie Bedeutung und Umgang mit Modalisierungen als Mittel der Distanzierung, die Unterscheidung zwischen Vorlagentext und eigener Position sowie die Personalisierung Handelnder im Unterricht thematisiert und für das historische Vergleichen nutzbar gemacht werden können.

Das Item ‚Themenfortführung‘ findet hier hingegen keine Berücksichtigung. Es handelt sich um ein grundlegendes Mittel für das wissenschaftliche Schreiben, ist aber weniger als spezifisch geschichtliches Werkzeug, sondern vielmehr als fächerübergordnetes Werkzeug anzusehen und entfällt auch aus der ökonomischen Entscheidung heraus, das Kriterienraster benutzbar für den Unterricht zu machen.

Als ein für den historischen Vergleich im Sinne wissenschaftlicher Kompetenz spezifisches Mittel ist das Item Themensplitting (Entwicklung durch Teilung) einzuschätzen und wird entsprechend im Manual berücksichtigt. Es ist ein grundlegendes Mittel des historischen Vergleichs, weil darüber Gegensatzpaare expliziert werden können. Entsprechend der Zuordnung im Ausgangsmanual wird es im Manual für die Lehrerhand der Kategorie „Wiss. Textkompetenz II: Entwicklung eines ‚Roten Fadens‘ (Mittel zur Themenentwicklung)“ zugeordnet.

Für die Items, die keinem der Faktoren aus der Faktorenanalyse zuzuordnen sind, entfällt eine Einordnung in die Kompetenzstufen.

Das Manual schließt mit der Möglichkeit, einen Gesamteindruck zu formulieren. Diese Möglichkeit bestand im ursprünglichen Kriterienraster nicht, entspricht aber der unterrichtlichen Praxis, eine Möglichkeit für die Berücksichtigung solcher Elemente zu schaffen, die über das Manual hinausgehen, und diese im Hinblick auf ihre Bedeutung für den historischen Vergleich einzuschätzen.

Alle Items sind in drei Stufen skaliert, dies bedeutet zwar einen Verzicht auf eine ausdifferenzierte Einschätzung der Lernendentexte, ermöglicht dafür aber eine möglichst eindeutige Zuordnung der Texte zu den einzelnen Codes und einen geringeren zeitlichen Aufwand für die Texteingeschätzung als bei mehrstufigen Skalen. Den einzelnen Codes sind sowohl Erläuterungen als auch in fast allen Fällen Beispiele zugeordnet, die in den meisten Fällen aus dem in dieser Arbeit verwendeten Korpus stammen. Vereinzelt Beispiele sind selbst konstruiert.

Im Folgenden ist das ausführliche Kriterienraster mit der Aufschlüsselung der einzelnen Items angefügt. Die ausgewählten Beispiele beziehen sich auf den Vergleich des Beginns der Industriellen Revolution in England und ‚Deutschland‘:

9.1.2 Historisches Vergleichen: Ein Kriterienraster zur Einschätzung einer Vergleichsaufgabe im Geschichtsunterricht

Tabelle 23: Kriterienraster für die Hand der Lehrkraft

Item	Code	Erläuterungen	Beispiele und Bemerkungen
Inhaltliche Gestaltung			
<p><u>Einleitung</u></p> <p>Die Einleitung lenkt den Leser, indem sie auf das Vorgehen im Hauptteil vorausweist. Für den historischen Vergleich sollten neben der örtlichen und thematischen Einordnung des Themas bereits in der Einleitung Vergleichsobjekt, Vergleichsgröße und Tertium Comparationis genannt werden. Darüber hinaus sollte sie eine einleitende These enthalten.</p>	0= nicht erkennbar	Es ist keine Einleitung im Sinne einer texteröffnenden Sprachhandlung vorhanden.	z. B. Start mit Tabelle ohne einleitenden Satz
	1= teilweise erkennbar	<p>Eine Einleitung ist teilweise vorhanden, das heißt, es werden Teilaspekte genannt, um die es im Vergleich/Hauptteil gehen soll.</p> <p>Sie nimmt <u>nur einen Teil der Aufgabenstellung</u> auf (z. B. nur ein Vergleichsobjekt und stellt nicht fest, dass es auch um ein weiteres Objekt bzw. einen Vergleich geht)</p> <p>und/oder: Die Einleitung ist <u>nur zum Teil korrekt</u>.</p>	<p>„Die Industrialisierung in England im ausgehenden 18. Jahrhundert wurde begünstigt durch Faktoren wie landwirtschaftliches Wachstum, welches der wachsenden Bevölkerung Wohlstand gebracht hatte.“</p> <p>oder</p> <p>„Zu Beginn der Industrialisierung spielte England eine große Rolle.“</p>
	2=erkennbar	Es ist eine Einleitung im Sinne einer texteröffnenden Sprachhandlung vorhanden.	„Der Darstellungstext ‚Die Anfänge der Industrialisierung‘ [...] beschäftigt sich mit den Anfängen der Industrialisierung in England und Deutschland. Im Folgenden werden nun die unterschiedlichen Ausgangsbedingungen

			<p><i>für die Industrialisierung in England und Deutschland im ausgehenden 18. und beginnenden 19. Jahrhundert verglichen, wobei besonders herausgearbeitet wird, welche Strukturen und Prozesse sich fördernd oder hemmend auf die Industrialisierung auswirkten.“</i></p> <p>oder</p> <p><i>„Im vorliegenden Text „Die Anfänge der Industrialisierung“ geht es um die industrielle Entwicklung in England und Deutschland vom 18., bis ins 19. Jahrhundert.“</i></p>
<p><u>Hauptteil</u></p> <p>Im Hauptteil wird der Vergleich entfaltet, hier werden die verschiedenen inhaltlichen Elemente ggf. mit Erklärungen versehen und mit Hilfe des Gegenüberstellens auf Gemeinsamkeiten, Ähnlichkeiten und Unterschiede hin untersucht.</p>	0= nicht erkennbar	<p>Der Vergleich wird nicht entfaltet, das heißt:</p> <p>Es ist <u>kein Hauptteil</u> vorhanden oder der Hauptteil geht <u>nicht auf mind. ein Vergleichsobjekt</u> ein.</p>	
	1= teilweise erkennbar	<p>im Hauptteil wird nur auf <u>ein Vergleichsobjekt</u> eingegangen</p> <p>oder</p> <p>die <u>wesentlichen inhaltlichen Vergleichsaspekte</u> werden <u>nur teilweise</u> benannt</p> <p>oder</p>	<p><i>„England Ausgangssituation: + freier Handel + landwirtschaftlicher Erfolg + steigende Güter Nachfrage + Erfindungen wie Spinnmaschine + Dampfmaschine + Wachsende Bevölkerung</i></p>

		<p>im Hauptteil wird <u>nicht auf Gemeinsamkeiten oder Unterschiede</u> eingegangen, das heißt, die Vergleichsaspekte werden nicht direkt in Bezug gesetzt (also z. B. nur aufgelistet).</p> <p>Insgesamt ist ein Hauptteil vorhanden, für den Vergleich erscheint er aber <u>unvollständig</u>.</p>	<p><i>Deutschland Ausgangssituation:</i></p> <ul style="list-style-type: none"> - <i>ertragsschwache Kleinbetriebe</i> - <i>Territorialstaaten zersplittert</i> - <i>konservative Grundeinstellung [...]“</i>
	2=erkennbar	<p>Der Vergleich wird entfaltet, das heißt: im <u>Hauptteil wird auf die Vergleichsobjekte England und Deutschland eingegangen</u>.</p> <p>Es wird Bezug auf mind. 3 Vergleichsaspekte aus dem Darstellungstext genommen (z. B. Entwicklung in der Landwirtschaft etc.), die in Bezug gesetzt werden;</p> <p>England und Deutschland werden in Bezug gesetzt, es werden <u>Gemeinsamkeiten und Unterschiede</u> genannt (möglich ist auch die Nennung von Ähnlichkeiten).</p>	<p>(auch tabellarisch oder stichwortartig möglich) Bezug muss deutlich herausgestellt sein, nicht nur Reihung:</p> <p><i>„England war Vorreiter, weil die Fortschritte in der Landwirtschaft groß waren, die Bevölkerung konnte wachsen, die Infrastruktur war gut und wurde gestärkt. [...]“</i></p> <p><i>In Deutschland waren die Fortschritte in der Landwirtschaft geringer, weil...; das Bevölkerungswachstum war weniger stark; die Verkehrswege wurden nicht genügend ausgebaut.“</i></p> <p>(kann auch untereinander abgearbeitet werden)</p>

<p><u>Schluss</u></p> <p>Bei diesem Item geht es zunächst darum, dass im Sinne einer klaren Textstruktur grundsätzlich ein Textabschluss vorhanden ist. Ein abschließendes Sachurteil wird gesondert gewertet, deshalb ist an dieser Stelle das Kriterium bereits erfüllt, wenn ein Abschluss in Form eines Fazits oder eines Satzes, der dem Leser den Abschluss des Textes anzeigt, formuliert wird.</p>	0= nicht erkennbar	<p>Es fehlt eine textschließende Sprachhandlung ganz, das heißt:</p> <ul style="list-style-type: none"> - es <u>fehlt ein Abschluss</u> des Vergleichstextes - es gibt <u>kein Fazit oder eine Zusammenfassung</u> - ggf. gibt es eine Markierung, dass der Text nicht fertiggestellt wurde („...“, etc., usw. o.ä.) 	<p>z. B. wenn es nur eine Tabelle gibt, aber kein Fazit o.ä. daraus</p> <p>oder</p> <p>wenn der Fließtext mit der Aufzählung weiterer Einzelaspekte schließt, die vorher noch nicht genannt und /oder nur aufgezählt werden.</p>
	1= teilweise erkennbar	<p>Der Schluss ist nicht vollständig: Der Text nimmt <u>nur einen Aspekt oder ein Vergleichsobjekt</u> auf, ist aber grundsätzlich als gedanklicher Abschluss zu erkennen.</p>	<p>„Der technologische Rückstand im Vergleich zu England sollte durch staatliche Gewerbeschulen aufgeholt werden.“</p> <p>„Das englische Wirtschaftswachstum wurde durch aufsehenerregende Erfindungen (z.B. Dampfmaschine oder Spinnmaschinen) beschleunigt und durch das Vordringen des Energieträgers Kohle konnte die Eisenindustrie ausgebaut werden.“</p> <p>(in beiden Beispielen fehlt der Bezug auf das zweite Vergleichsobjekt: Deutschland)</p>
	2=erkennbar	<p>Textschließende Sprachhandlung (Anknüpfung an den Hauptteil, Abschluss</p>	<p>z. B. „Deutschland hatte viele hemmende Probleme, weshalb es etwas</p>

		des Vergleichstextes), verweist durch <u>Fazit oder Zusammenfassung</u> auf den Zweck des Vergleichs	<i>schwierig war. England hatte gute Absichten und Voraussetzungen.“: Zwar wird auf der inhaltlichen Seite nicht erklärt, warum England „gute Absichten“ hatte, aber ein Textschluss im Sinne einer abschließenden Einordnung ist erkennbar.</i>
<u>Optional:</u>			
<u>(Eigenständige) Überschrift</u> Da eine Überschrift das erste ist, was ein Leser von einem Text zur Kenntnis nimmt, ist sie ein wichtiges Element zur Lenkung der Leseerwartung. Die Überschrift sollte also auf das historische Thema, das bearbeitet wird, hinweisen und auf den zu erwartenden historischen Umgang mit dem Thema (also hier: Vergleich)	0= nicht erkennbar	Es gibt <u>keine</u> Überschrift	
	1= teilweise erkennbar	Die Überschrift ist eine <u>Übernahme der vorgegebenen Überschrift</u> im Darstellungstext (also ohne Hinweis auf einen Vergleich) oder es wird die <u>Aufgabenstellung wiedergegeben</u> oder die Überschrift ist <u>nicht eindeutig als Überschrift zu identifizieren</u>	<i>„Die Anfänge der Industrialisierung“ „England“ „Aufgabe 1“</i>
	2= erkennbar	Die Überschrift nimmt <u>Bezug auf die Vergleichselemente und nennt das Tertium Comparationis</u> , so dass mindestens	<i>„Ausgangsbedingungen der Industriellen Revolution in England und Deutschland“ oder</i>

		implizit zu erkennen ist, dass es sich um einen <u>Vergleich</u> handelt.	„ <i>Vergleich der Ausgangsbedingungen der Industriellen Revolution in England und Deutschland</i> “
Inhaltliche Fokussierung			
<u>Nennung einer zentralen These</u> Über die zentrale These werden die Vergleichselemente (Vergleichsgröße und Vergleichsobjekt) aufgenommen und <u>in Beziehung zueinander</u> gesetzt. Sie stellt eine erste Beurteilung dar, die am Ende im abschließenden Sachurteil wiederaufgenommen und abschließend überprüft wird. Dadurch strukturiert sie den Vergleich vor und lenkt die Lesererwartung. Die zentrale These ist damit ein wesentliches Textstrukturierungselement und gehört dadurch in die Einleitung.	0= nicht erkennbar	Es wird <u>keine These formuliert</u> , an der die Vergleichsaspekte abgearbeitet werden	
	1= teilweise erkennbar	Die These wird <u>nicht vollständig</u> formuliert. Sie bezieht sich z. B. <u>nur auf ein Vergleichsobjekt</u>	„ <i>England war der Vorreiter der Industrialisierung, da hier die Ausgangssituation denkbar gut war.</i> “
	2=erkennbar	Eine zentrale These wird genannt (sie muss nicht als solche sprachlich gekennzeichnet sein). Die zentrale These ist daran erkennbar, dass sie <u>Bezug auf beide Vergleichsgrößen</u> nimmt. Alle Vergleichsaspekte sollten sich auf sie beziehen.	„ <i>Während England aufgrund des frühzeitigen Beginns als ‚Pionier‘ der Industriellen Revolution bezeichnet werden kann, ist Deutschland als Nachzügler einzuordnen.</i> “
<u>Explizite Fokussierung auf den Vergleich durch Aufnahme direkter Vergleichselemente</u> (kann z. B. schon in der These genannt werden): a) Nennung des zum Vergleich dienenden Elements (Vergleichsgröße)	0= nicht erkennbar	Weder a) noch b) noch c) werden explizit genannt	
	1= teilweise erkennbar	a), b) oder c) werden nicht vollständig explizit genannt (z. B. nur a), und/oder b) etc.)	
	2=erkennbar	a), b) und c) werden explizit genannt	„ <i>Der Beginn der Industriellen Revolution (c) in England (a) und Deutschland (b) verlief sehr unterschiedlich</i> “

<p>b) Nennung des durch den Vergleich zu charakterisierenden Elements (Vergleichsobjekt)</p> <p>c) Tertium Comparationis</p> <p>Hinweis: die Vergleichselemente können auch im Text verteilt sein.</p>			
<p><u>Nennung von wesentlichen historisch-inhaltlichen Vergleichsaspekten</u> (Orientierung an dem/den zugrundeliegenden Text/en)</p>	<p>0= nicht erkennbar 1= teilweise erkennbar 2=erkennbar</p>	<p>Die Aufschlüsselung, inwiefern dieses Kriterium erfüllt ist, muss auf der Basis der Inhalte erfolgen, die für die Lösung der Vergleichsaufgabe zugrunde gelegt werden</p>	
<p><u>Vergleichsabschluss</u> Bildung eines <u>abschließenden</u> Sachurteils, Beurteilung im historischen Kontext (entspr. Jeismann): Sinnbildung/Deutung</p> <p>z. B.: In England konnte sich die Industrielle Revolution schneller entwickeln/ in Deutschland konnte sich die Industrielle Revolution langsamer oder später entwickeln, weil... (Hinweis auf unterschiedliche Strukturen und Ausgangsbedingungen)</p>	<p>0= nicht erkennbar</p>	<p>kein <u>abschließendes</u> Sachurteil</p>	<p>z. B. Tabelle ohne Fazit, auch nicht in einzelnen Spalten klar erkennbar</p>
	<p>1= teilweise erkennbar</p>	<p>Das Sachurteil wird <u>angedeutet</u> bzw. <u>teilweise realisiert</u> z. B. ist das Urteil nur auf <u>ein Vergleichsobjekt</u> bezogen oder nimmt nur <u>Teilaspekte</u> auf oder es ist <u>pauschal</u> und kaum fundiert.</p>	
	<p>2=erkennbar</p>	<p>Das Sachurteil wird ausführlich realisiert, es ist auf <u>beide Vergleichsobjekte</u> bezogen.</p>	<p><i>„Insgesamt lässt sich also sagen, dass in England die Industrialisierung schneller stattfinden konnte, da die Gegebenheiten besser waren.“</i></p>

			Durch die Hindernisse in Deutschland hat alles etwas länger gedauert, doch letzten Endes hat auch dort die Industrialisierung erfolgreich stattgefunden, so dass England und Deutschland auf einem ähnlich modernen Stand waren.“										
Fokussierung auf den Vergleich durch verwendete sprachliche Teilhandlungen													
<p><u>Gegenüberstellen</u> Herstellung eines <u>Zusammenhanges</u> zwischen mind. <u>zwei Vergleichselementen</u>: Diese werden so angeordnet, dass <u>Gemeinsamkeiten</u>, <u>Ähnlichkeiten</u> oder <u>Unterschiede</u> gezeigt werden können. Dies kann z. B. durch zwei gegenüberliegende Tabellenspalten geschehen oder im Fließtext unter Verwendung entsprechender sprachlicher Mittel.</p> <p>Die EPA bestimmen das <i>Gegenüberstellen</i> als: „wie skizzieren, aber zusätzlich argumentierend gewichten“ (Kultusministerkonferenz, 2005: EPA Geschichte, S. 8).</p>	0= nicht erkennbar	Der Text geht auf <u>kein</u> oder nur auf <u>ein Vergleichsobjekt</u> ein, dadurch kann nichts gegenübergestellt werden.											
	1= teilweise erkennbar	sprachliche Handlung wird <u>angedeutet</u> bzw. <u>teilweise</u> realisiert und nur implizit realisiert: z. B. gibt es nur eine stichwortartige Aufzählung <i>oder</i> es gibt „nur“ eine Tabelle, die einzelne Aspekte für jedes Vergleichsobjekt untereinander aufreht, wie eine Aufzählung, die Aspekte werden aber nicht gegenüber angeordnet <i>oder</i>	Beispiel für eine Reihung/Aufzählung:										
			<table border="1"> <thead> <tr> <th>England</th> <th>Deutschland</th> </tr> </thead> <tbody> <tr> <td>-schneller Fortschritt der Landwirtschaft</td> <td>-in Territorialstaaten gegliedert</td> </tr> <tr> <td>-Landbevölkerung nicht an Scholle gebunden</td> <td>-Vielzahl von Zollschranken</td> </tr> <tr> <td>...</td> <td>-abweichende Maß-, Münz- und Gewichtssysteme</td> </tr> <tr> <td></td> <td>...</td> </tr> </tbody> </table>	England	Deutschland	-schneller Fortschritt der Landwirtschaft	-in Territorialstaaten gegliedert	-Landbevölkerung nicht an Scholle gebunden	-Vielzahl von Zollschranken	...	-abweichende Maß-, Münz- und Gewichtssysteme		...
England	Deutschland												
-schneller Fortschritt der Landwirtschaft	-in Territorialstaaten gegliedert												
-Landbevölkerung nicht an Scholle gebunden	-Vielzahl von Zollschranken												
...	-abweichende Maß-, Münz- und Gewichtssysteme												
	...												

<p><u>Sprachliche Mittel des Gegenüberstellens:</u> <i>Zur Darstellung von Unterschieden:</i> z. B. anders als, gegensätzlich, im Gegensatz zu, hingegen, dagegen, begünstigen...behindern, (noch) nicht (vergleichend gebraucht)</p> <p>Gegenüberstellung über <i>Antonyme</i> oder gegensätzlich wirkende Begriffe wie z. B. schnell-langsam (insbesondere Verben; Adjektive); dabei darf es sich auch um unterschiedliche Wortarten handelt, z. B.: „Freiheit – abhängig“</p> <p>über <i>Komparation</i> (größer als...), Steigerung (z. B. schneller als)</p> <p>Zur Darstellung von <i>Gemeinsamkeiten</i>: genauso, gleich wie...,</p> <p>Zur Darstellung von <i>Ähnlichkeiten</i>: ähnlich wie, fast so wie...</p>		<p>es gibt einen Text, der erst das eine, dann das andere Vergleichsobjekt abarbeitet, ohne explizite Zusammenhänge zwischen beiden herzustellen <i>oder</i> typographische Markierung: z. B. wird nur durch einen Absatz kenntlich gemacht, dass zwei Elemente gegenübergestellt werden.</p>	
	2= erkennbar	<p>Die sprachliche Handlung wird <u>ausführlich und explizit</u> realisiert: Es gibt einen gegliederten und strukturierten Text, der weitgehend einen Zusammenhang zwischen den Vergleichselementen herstellt und die Aspekte nicht nur untereinander aufreihet, sondern sie <u>inhaltlich gewichtet</u>.</p> <p><i>oder:</i> Eine Tabelle markiert eine Gegenüberstellung <i>erkennbar</i>, wenn die einzelnen Aspekte weitgehend ausdrücklich <u>gegenüber' angeordnet</u> sind.</p>	<p>z. B.: <i>„Als Pionier der Industrialisierung können anhand des Beispiels ‚England‘ mehrere Faktoren dargestellt werden, die den Beginn dieses Prozesses begünstigen und fördern, sogar regelrecht bedingen. [...]</i> <i>Demgegenüber konnte aufgrund von rückständigen Gesetzen und Strukturen die Industrialisierung erst verspätet, nämlich nach Abschaffung dieser, in Deutschland einsetzen. [...]</i>“</p>

<p><u>Begründen</u></p> <p>Beim Begründen werden (mögliche) <u>Einwände</u> eines Lesers oder Hörers <u>bearbeitet/vorweggenommen</u>. Der Autor macht dem Leser eine Aussage/Handlung verständlich: aus Nicht-Akzeptierbarem Akzeptierbares machen (Vgl.: Ehlich/Rehbein, 1989: Begründen IV: kognitives Begründen)</p> <p>Die EPA bestimmen das <i>Begründen</i> als: „Aussagen (z. B. Urteil, These, Wertung) durch Argumente stützen, die auf historischen Beispielen und anderen Belegen gründen“ (Kultusministerkonferenz, 2005: EPA Geschichte, S. 8.)</p> <p><u>Sprachliche Mittel des Begründens:</u> Die sprachlichen Mittel des Begründens können sich mit denen des Erklärens überschneiden (z. B. über die Konjunktionen, die kausale Zusammenhänge, wie <i>da, weil</i> etc. anzeigen). Deshalb ist es wichtig, jeweils die Funktion zu klären: Immer dann, <u>wenn ein möglicher Einwand bearbeitet wird</u>, handelt es sich um eine Begründe-Struktur. Um die sprachlichen Mittel des Begründens vom Erklären besser abgrenzen zu können, werden im Folgenden Lexeme aus dem Argumentationswortschatz</p>	0= nicht erkennbar	Es gibt <u>keine</u> Begründungen, es wird kein Einwand vorweggenommen.	
	1= teilweise erkennbar	Es gibt nur Begründungen, die sich <u>auf jeweils ein Vergleichsobjekt beziehen</u> , aber nicht in direktem Zusammenhang stehen. Es gibt implizite Begründungen, die Abgrenzung von Erklärstrukturen ist nicht eindeutig zu erkennen.	z. B.: Aussage, dass England schneller in der Entwicklung war, wird begründet, aber nicht vergleichend mit Deutschland: <i>Bsp.: „Die <u>Ursachen</u> der Industriellen Revolution spielen eine große Rolle, wieso England einer der ersten Länder der Industrialisierung war“ (nachfolgend werden die Ursachen erklärt)</i>
	2=erkennbar	Es gibt <u>mind. eine explizite Begründung</u> , die sich <u>auf beide Vergleichsobjekte</u> bezieht.	Es wird z. B. dargelegt, warum von der Annahme ausgegangen wird, dass ein Pionierland der Industrialisierung war. <i>z. B.: „Ein Grund für die Annahme, dass England ein Pionierland war, ist...“</i>

<p>für Sachverhaltsbeziehungen aufgelistet (nach Graefen/Moll, 2007 (S. 499): <i>„N ist der Grund für A / N begründet sich aus D / N ist die Grundlage für A / N ist die Basis für A / N basiert auf D / N ist die Ursache für A / N verursacht A / N liegt D zugrunde / N ist die Folge von D / N folgt aus D / N ruft A hervor / N führt zu D / N ist die Wirkung von D“</i></p>			
<p><u>Erklären (Erklären-warum)</u></p> <p>Erklären gewährt <u>Einsicht in funktionale Zusammenhänge</u>. Das <i>Ziel</i> des Erklärens ist die <i>Wissensvermittlung</i> (im Gegensatz zum Begründen): <i>„Mit einer Erklärung macht eine Person Anderen oder sich selbst einen Zusammenhang von Sachverhalten oder Sachverhaltselementen so klar, dass er ins Wissen integriert und als allgemeine Orientierung des Handelns genommen werden kann.“</i> (Hofmann, 2014; S. 527)</p> <p>Die EPA bestimmen das Erklären als: „historische Sachverhalte durch Wissen und Einsichten in einen Zusammenhang (Theorie, Modell, Regel, Gesetz,</p>	<p>0= nicht erkennbar</p>	<p>Die sprachliche Handlung wird <u>nicht realisiert</u>, es kommen keine Erklärungen vor.</p>	
	<p>1= teilweise erkennbar</p>	<p>teilweise erkennbar: sprachliche Handlung wird <u>angedeutet</u> bzw. teilweise oder nur implizit realisiert.</p>	<p>Bsp.: anstatt einer ausgeführten Erklärung werden mehrere Aspekte ohne weitere Ausführung aneinandergereiht, um so einen zuvor genannten (meist übergeordneten Aspekt) zu erklären: <i>„Weitere hemmende Faktoren sind schlechte Verkehrswege und die ertragschwache Wirtschaft“</i> (dadurch soll erklärt werden, warum in Deutschland die Industrialisierung so langsam und spät startete, statt einer richtigen</p>

<p>Funktionszusammenhang) einordnen und begründen.“ (Kultusministerkonferenz, 2005: EPA Geschichte, S. 8).</p> <p>„Aufzuklären ist stets eine Warum-Frage“ (Hoffmann, 2014; S. 528)</p> <p><u>Sprachliche Mittel des Erklärens:</u> (Erklären-warum: Die sprachlichen Mittel tragen dazu bei, eine Antwort auf eine Warum-Frage zu geben.)</p> <p><u>Konjunktionen:</u> weil, da, daher, wegen, um, aufgrund, denn</p> <p><u>Adverbien:</u> darum, daher, deswegen, deshalb warum (im Fragemodus), weshalb</p> <p><u>feststehende Wendungen:</u> ...liegt daran, dass..., der Grund ist..., aus diesem Grund...</p>			Erklärung wird hier aber eher aufgezählt)
	2=erkennbar	sprachliche Handlung wird <u>mehrfach</u> (mind. 2x) ausführlich und <u>explizit</u> realisiert, dabei ist der fachliche Zusammenhang korrekt: Es gibt fachlich richtige Antworten auf die Frage „Warum“.	<i>„Aufgrund der steigenden Bevölkerung auf dem Land und dadurch, dass die Bauern und Arbeitskräfte nicht an die Höfe gebunden waren, zogen viele von ihnen in die größeren Städte, um dort neue Betätigungsfelder sprich Arbeit zu finden.“</i>
<u>Beurteilen</u>	0= nicht erkennbar	Ein historisches Sachurteil oder Teilmteile werden <u>nicht realisiert</u>	
	1= teilweise erkennbar	Ein Sachurteil wird <u>angedeutet</u> bzw. <u>teilweise</u> (z. B. nur in Teilbeurteilung) oder nur <u>implizit</u> realisiert	<i>„Die Industrialisierung begann wegen der ganzen Faktoren erst später.“</i>

<p>Es wird eine Beurteilung im Sinne eines historischen Sachurteils gebildet (möglich ist auch je nach Aufgabenstellung ein über das Sachurteil hinausgehendes Werturteil).</p> <p>Histor. Sachurteil entsteht auf der Basis der vorangegangenen Analyse</p> <p>Die EPA bestimmen das <i>Beurteilen</i> als: „den Stellenwert historischer Sachverhalte in einem Zusammenhang bestimmen, um ohne persönlichen Wertebezug zu einem begründeten Sachurteil zu gelangen“ (Kultusministerkonferenz (2005): EPA Geschichte, S. 8.)</p>		<p><i>oder</i></p> <p>das Sachurteil ist <u>pauschal</u>, es kann nur oberflächlich auf die Vergleichsaspekte zurückgeführt werden.</p> <p><i>Mögliche Erscheinungsformen:</i></p> <ul style="list-style-type: none"> -es gibt Teilurteile über Positiv-/Negativzuschreibungen -das Urteil steckt in der zentralen These in der Textmitte, wird jedoch nicht im Schluss zu Ende geführt, es gibt außerdem keine Teilbeurteilungen -die Teilurteile sind pauschal und undifferenziert 	
<p>Hier können auch „Teilurteile“ berücksichtigt werden.</p> <p>-sachliches Beurteilen: kriteriengeleitete Conclusio</p> <p>-Das Urteil steckt im Vergleich bzw. erwächst aus dem Vergleich</p> <p><u>Sprachliche Mittel des Beurteilens:</u></p> <p>Verknüpfung von Wertung und Begründestrukturen, realisiert durch Verben, Adjektive, Nomen, die eine Wertung einschließen,</p>	<p>2=erkennbar</p>	<p>Ein Sachurteil ist klar erkennbar, das Sachurteil erfolgt auf der Basis im Text erkennbarer Kriterien.</p> <p>Es ist eine <u>klare Wertung</u> erkennbar, das Sachurteil basiert auf der vorausgegangenen Analyse, ist deshalb inhaltlich <u>differenziert und nicht pauschal</u>.</p> <p><i>Mögliche Erscheinungsformen:</i></p> <ul style="list-style-type: none"> - es gibt eine <u>abschließende Beurteilung</u> der Gegenüberstellung 	<p>„Abschließend kann festgehalten werden, dass insbesondere durch die Herrschaftsstrukturen die Industrialisierung in Deutschland erst später beginnen konnte.“</p>

<p>z. B.: <i>macht deutlich, wird deutlich, ist einzuordnen, ist festzustellen, man sieht..., insgesamt lässt sich sagen...</i></p>		<p><i>oder</i> -es gibt Teilbeurteilungen der Vergleichsobjekte (zu jedem Vergleichsobjekt mind. eine)</p>	
<p>Wiss. Textkompetenz I: Umgang mit der Textgrundlage</p>			
<p><u>Unterscheidung zwischen Vorlagentext und eigener Position</u></p> <p>Sind alle Übernahmen aus zugrundeliegenden Texten gekennzeichnet (durch Anführungsstriche, indirekte Rede oder sprachliche Kennzeichnungen wie „der Autor sagt...“)?</p> <p>Wird fachgerecht zitiert?</p>	<p>0= nicht erkennbar</p>	<p>Es wird nicht unterschieden, Textpassagen oder Teilsätze etc. aus dem Vorlagentext <u>werden ohne korrekte Kennzeichnung übernommen.</u></p>	<p>Z. B.: Übernahme des gesamten ersten Satzes aus dem zugrunde liegenden Darstellungstextes ohne Kennzeichnung)</p>
	<p>1= teilweise erkennbar</p>	<p>Unterscheidung teilweise erkennbar: Es wird teilweise, aber nicht vollständig unterschieden, Textpassagen oder Teilsätze aus dem Vorlagentext werden <u>teilweise korrekt gekennzeichnet oder umformuliert.</u></p> <p>Nicht alle Übernahmen sind gekennzeichnet.</p>	<p>Z. B.: Fehlende Kennzeichnung von Wendungen aus dem zugrundeliegenden Darstellungstext.</p>
	<p>2= erkennbar</p>	<p>Es wird vollständig unterschieden, Textpassagen oder Teilsätze aus dem Vorlagentext werden vollständig korrekt gekennzeichnet oder umformuliert.</p>	

<p><u>Modalisierungsmittel:</u></p> <p>Im Unterschied zu einer Tatsachenbehauptung kann mit Hilfe der Modalisierung der Grad einer Möglichkeit oder Wahrscheinlichkeit ausgedrückt werden. Der Autor verdeutlicht über Modalisierungen, ob er eine Aussage für faktisch hält bzw. <u>wie hoch er ihre Faktizität einschätzt</u> (zur Darstellung verschiedener Grade „unsicherer Faktizität“ vgl. Diewald, 2013. S. 90). Modalisierungsmittel stellen ein wichtiges historisches Werkzeug dar.</p> <p>Sprachliche Mittel zur Modalisierung, z. B.:</p> <ul style="list-style-type: none"> - <i>Modalverben</i>: müssen, können, sollen, dürfen, mögen, wollen, mögen/möchte - <i>Modalverben in Verbindung mit Part. + Hilfsverb</i>, z. B.: ...soll gegeben haben, mag erreicht sein... - <i>Verbmodi</i>: Konj. I und II, z. B. sei, würde, wäre, ginge... - <i>modale Satzadverbialia</i>, z. B. wahrscheinlich, vielleicht, sicher, offenbar, offensichtlich, gewiss, bestimmt, angeblich anscheinend - <i>Modalpartikel</i>, z. B. doch, eben, ja, möglicherweise, vielleicht, normalerweise 	0= nicht erkennbar	Es werden <u>keine Modalisierungsmittel</u> eingesetzt	
	1= teilweise erkennbar	Modalisierungsmittel <u>werden z. T. eingesetzt</u> oder kennzeichnen nur zum Teil eindeutig und zutreffend Grade von Faktizität.	
	2= erkennbar	Modalisierungsmittel werden <u>durchgängig passend</u> eingesetzt und kennzeichnen die Faktizität von Aussagen	„...könnte einen weiteren Hinweis auf die Fortschrittlichkeit Englands darstellen“

<p>- <i>Modalpartikel in Kombination mit Satzadverb</i>, z. B. wahrscheinlich ja (vgl. Péteri, S. 272)</p> <p>- <i>formelhafte Verkürzungen</i>, z. B. wie angenommen</p> <p>- <i>Anführungsstriche</i> („...“)</p> <p>(vgl. Zifonum, Gisela (1997); S. 1252 u.a.)</p> <p>Weitere Modalisierungsformen:</p> <p>-(nicht) brauchen, haben sein mit zu-Infinitiv</p> <p>-bleiben, stehen, gehören mit Part. II</p> <p>-pflegen, scheinen, drohen mit zu-Infinitiv</p> <p>-...wie Historiker sagen...</p>			
<p><u>Personalisierung von Handelnden</u></p> <p>Sichtbarmachung der Handelnden</p> <p>(vgl. dazu Schneider (2012), Bergmann (1997): Prinzip der Personalisierung und Personifizierung)</p> <p>Historische Akteure werden beim Namen genannt: statt: „<i>England ging schnell voran</i>“ werden die Handelnden genannt: „<i>Die englischen Regierungsglieder sorgten dafür</i>“ oder „<i>der Minister...</i>“</p> <p>Personalisierungen aus dem Text dürfen/sollen übernommen werden.</p>	0= nicht erkennbar	Handelnde werden <u>nicht personalisiert</u>	„ <i>Deutschland war der Vorreiter</i> “ „ <i>ertragsschwache Kleinbetriebe mussten das Geschäft aufgeben</i> “ „ <i>Das Handwerk wollte das nicht</i> “ „ <i>Der Staat...</i> “
	1= teilweise erkennbar	Handelnde werden im Gesamttext <u>nur z. T. personalisiert</u>	
	2= erkennbar	Handelnde werden im Gesamttext weitgehend (ggf. bis auf eine Ausnahme) personalisiert <u>Historische Akteure werden genannt</u>	„ <i>Hargreaves...</i> “

Wiss. Textkompetenz II: Entwicklung eines vergleichsspezifischen „Roten Fadens“			
(Mittel zur Themenentwicklung)			
<p><u>Themensplitting (Entwicklung durch Teilung)</u> Ein Redegegenstand enthält mind. ein Paar, das gegenübergestellt wird (z. B. England und Deutschland) (vgl. Hoffmann 2014, S. 202) <u>Hinweis:</u> Das Gegensatzpaar muss sich im Text befinden, es muss nicht unbedingt in einem Satz formuliert sein.</p> <p>Versprachlichung über Ausdruckspaare: die eine – die andere er – sie der – der das erste – das zweite einer – ein weiterer...</p> <p>auch: Weiterführung über semantische Relationen: die Industrieländer – England, Deutschland</p>	0= nicht erkennbar	Es werden <u>keine</u> Gegensatzpaare genannt.	
	1= teilweise erkennbar	Es <i>fehlen</i> Gegensatzpaare oder sie werden nur indirekt dargestellt und nicht eindeutig benannt	z. B. wird nur ein Gegensatzpaar genannt
	2= erkennbar	Die notwendigen Gegensatzpaare werden <i>eindeutig</i> benannt	Bsp.: „ England und Deutschland “ oder „ das eine Land war schneller, das andere langsamer“ In England begann die Industrialisierung schon früh. [...weitere Textteile...] In Deutschland dagegen... etc. oder: <i>deutsch-englisch</i>
<u>Gesamteindruck</u>	(individueller Kommentar)		

Die gewählten Beispiele orientieren sich am Vergleich des Beginns der Industriellen Revolution in England und ‚Deutschland‘.

9.1.3 Hinweise zur Auswertung mit dem Vergleichs-Manual

Das Kriterienraster ist für die Lehrerhand konzipiert. Als Strukturhilfe für Lernende ist es nicht gedacht, da es als Mittel zur Strukturierung oder Reflexion eigener Schreibprodukte zu komplex ist. Im nachfolgenden Ausblick werden deshalb Hinweise zur Didaktisierung von Vergleichsaufgaben im Geschichtsunterricht mit Hilfe einer Strukturskizze angefügt, die sich viel eher für die unterrichtliche Verwendung adaptieren lässt.

Das Kriterienraster sollte zur Einschätzung eines historischen Vergleichstextes in seiner Gesamtheit genutzt werden, es ist aber möglich, einzelne Items herauszulösen bzw. nur Ausschnitte des Manuals zu nutzen, wenn das Erkenntnisinteresse auf bestimmte Ausschnitte gerichtet ist.

Die Zuordnungen der einzelnen Items zu den Codes stellt eine Einordnung der Textqualität in Bezug auf einzelne Strukturen dar, so dass es möglich ist, die Punkte zu einer Gesamtpunktzahl aufzuaddieren und ins Verhältnis zu setzen (bspw. die Gesamtpunktzahl eines Einzeltextes im Vergleich zu den Gesamtpunktzahlen bzw. der mittleren Gesamtpunktzahl der Gesamtheit der erhobenen Texte). Dabei sollte aber auch im Blick gehalten werden, wie die Einordnung einzelner Items ausfällt. So fiel in der zuvor dargestellten Erhebung der Korpustexte in Bezug auf das Item „Versprachlichung des Beurteilens“ (ST04.2) ein starker Bodeneffekt auf: Von 84 erfassten Texten wurde für 77 Texte (92%) festgestellt, dass sprachliche Mittel, die das Beurteilen kennzeichnen, nicht erkennbar sind. Ein solcher Effekt weist darauf hin, dass entweder eine sprachliche Kennzeichnung für die Bearbeitung des Vergleichs nicht nötig ist⁷⁴⁵ oder zu schwierig war. Dies ist wiederum ein Hinweis, darauf im Unterricht zu reagieren.

Das Kriterienraster ist insgesamt reduziert auf solche Strukturen, die aufgrund der in der Arbeit dargestellten normativen Grundlage und der Korpusanalyse als grundlegend für den historischen Vergleich angenommen werden können. Es ist jedoch möglich, dass in weniger komplexen Zusammenhängen oder solchen, in denen bestimmte Wissensstrukturen bei den Lesern vorausgesetzt werden können und nicht erst transferiert werden müssen, Erklär-Strukturen nur eine untergeordnete Rolle spielen. In diesem Fall kann die Berücksichtigung des Items entfallen. Umgekehrt können bspw. zugrundeliegende Materialien dazu führen, dass für die Aufgabenbearbeitung weitere sprachlich-kognitive Teilhandlungen eine Rolle für die Aufgabenlösung spielen, wenn z. B. aus Materialien bestimmte historische Sachverhalte erst herausgefunden müssen, weil diese nicht explizit genannt werden, und Zusammenhänge zwischen ihnen hergestellt werden müssen.⁷⁴⁶ In diesem Fall müsste das *Herausarbeiten*⁷⁴⁷ berücksichtigt werden.

⁷⁴⁵ Dem widerspricht im untersuchten Fall jedoch die Auswertung des Items ST04.1 „Beurteilen fachlich/pragmatisch“. Die Auswertung zeigt, dass es in der überwiegenden Zahl der Lernendentexte nur teilweise gelingt, das Beurteilen zu realisieren. Dies spricht für eine zu hohe Anforderung.

⁷⁴⁶ Vgl. dazu die Bestimmung des Operators „Herausarbeiten“ in den EPA Geschichte, S. 8.

⁷⁴⁷ Vgl. ebd.

Abschließend bleibt festzustellen, dass sowohl die Einordnung in den historischen Kontext als auch die der Vergleichsaufgabe zugrundeliegenden Materialien die Bearbeitung der Aufgabe wesentlich strukturieren. Dies macht es notwendig, auf der Grundlage einer Bedarfsanalyse über das Kriterienraster hinausgehende Elemente (wie im Beispiel das *Herausarbeiten*) aus der Fachperspektive heraus zu bestimmen und für die Einschätzung der Textqualität einer Vergleichsaufgabe im Geschichtsunterricht zu berücksichtigen.

9.2 Entwurf für eine Strukturierung von Vergleichstexten für die Schülerhand

In Kapitel 2.6 konnte dargelegt werden, dass das historische Vergleichen als Textmuster⁷⁴⁸ eingeordnet werden kann. Wenn in diesem Kapitel nun der Vorschlag für eine Strukturierung gemacht wird, dann ist dieser als eine Art Schreibplan zu verstehen. Ein solches Vorgehen nimmt allerdings an, dass das Vergleichen im Geschichtsunterricht nicht nur ein Textmuster, sondern vielmehr eine feste Textsorte darstellt. Grund für dieses Vorgehen ist im Sinne einer unterrichtlichen Progression eine didaktische Entscheidung: Die zunächst feste Struktur für das Vergleichen im Geschichtsunterricht soll Schreibnovizen dabei unterstützen, strukturelles Wissen zu antizipieren, das anschließend in ein Musterwissen überführt werden kann.⁷⁴⁹ Hinter diesem Ansatz steht die Idee des lernenden Schreibens.⁷⁵⁰ Der Schreibplan soll dazu dienen, wesentliche Elemente des Vergleichs im Geschichtsunterricht offenzulegen und ein Beispiel für die Anordnung dieser Elemente geben. Es reicht jedoch nicht aus, den Lernenden die Strukturierung bereitzustellen, vielmehr müssen die Elemente besprochen, inhaltlich ausgefüllt und vor allem auf der Metaebene hinsichtlich ihres Zwecks reflektiert werden, damit sie nicht auf der Ebene deklarativen Wissens verbleiben. Gerade in Verbindung mit der Klärung der Elemente im Hinblick auf den Zweck des Vergleichs kann nach einer solchen Textsortenorientierung durch den Schreibplan eine Musterklärung angebahnt werden, die den Vergleich als Textmuster kenntlich macht. Damit würde die Annahme des Vergleichs als Textsorte ein didaktisches Hilfsmittel darstellen, über welches das Muster des historischen Vergleichs transparent gemacht werden kann. Die Realisierung dieses Musters kann dann über das Kriterienraster erfasst werden, so dass sich eine enge Verzahnung zwischen dem didaktischen Strukturvorschlag und dem Manual für die Hand der Lehrkraft ergibt. Dem Strukturierungsvorschlag liegen Reduktionsentscheidungen zugrunde, um ihn für Schreibnovizen überschaubar und anwendbar zu machen. Gleichwohl werden darin die in dieser Arbeit herausgearbeiteten wesentlichen Strukturelemente des Vergleichs im Geschichtsunterricht berücksichtigt. Nachfolgend wird nun die Grundstruktur dargestellt. Sprachliche Mittel zur Unterstützung oder Beispielformulierungen befinden sich im Kriterienraster, sie können für die Aufarbeitung des Strukturvorschlags im Unterrichtskontext herangezogen werden.

⁷⁴⁸ Zur Bedeutung von Textformen vgl. auch Haueis, Eduard (2003) Formen schriftlicher Texte. In: Bredel, Ursula et al. (Hrsg.) Didaktik der deutschen Sprache. Ein Handbuch. Band 1. Paderborn et al.: Schöningh, S. 224-236. S. 234.

⁷⁴⁹ Vgl. dazu Steinhoff (Pohl, Thorsten; Steinhoff, Torsten; 2010), S. 17.

⁷⁵⁰ Vgl. ebd. S. 20.

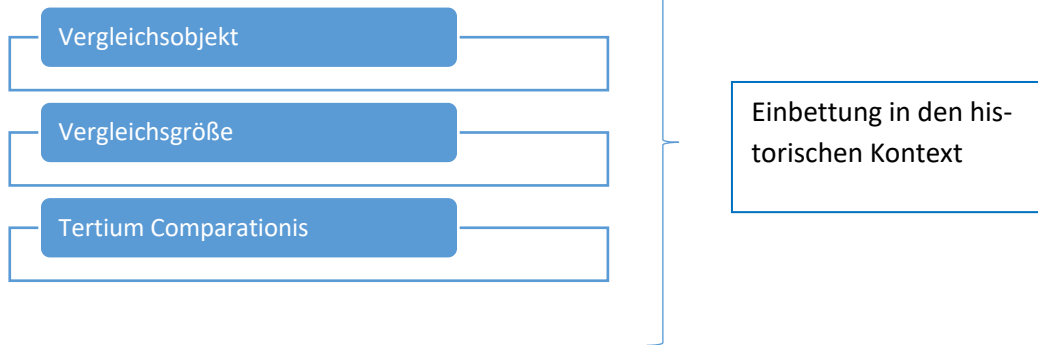
9.2.1 Eine Strukturskizze als Hilfe für Schreibnovizen

Einen Vergleich im Geschichtsunterricht schreiben

- **Einleitung:**

➔ **Ziel: Transparenz für den Leser schaffen**

- Vergleichselemente aufnehmen:

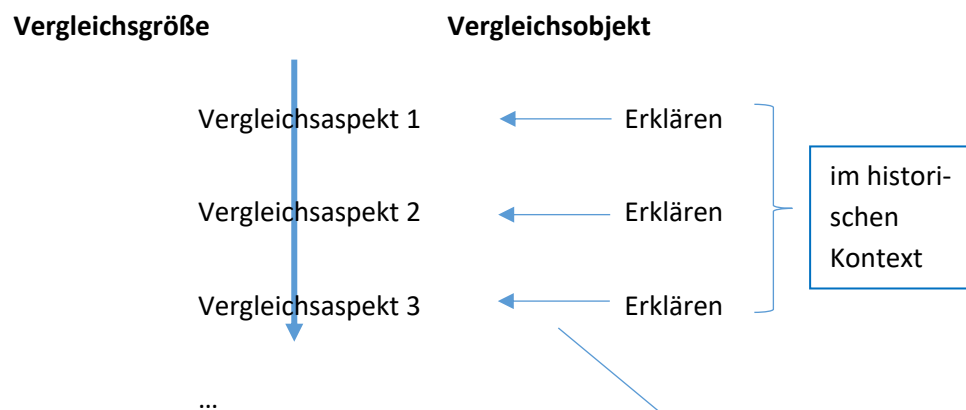


-These aufstellen

- **Hauptteil:**

➔ **Ziel: Mit Hilfe des Gegenüberstellens Unterschiede, Gemeinsamkeiten, Ähnlichkeiten erkennen und formulieren**

**Gegenüberstellen
(mit Hilfe des Tertium Comparationis)**



- **Schluss:**

➔ **Ziel: Beurteilen im historischen Kontext:**

Historisches Sachurteil

← Begründen

auf der Grundlage
der Gegenüberstel-
lung im Hauptteil

Abbildung 58: Strukturskizze für das Vergleichen im Geschichtsunterricht (eigene Darstellung)

9.2.2 Hinweise zur Strukturskizze

Die Strukturskizze wurde wie das Kriterienraster aus den zuvor dargestellten Befunden abgeleitet und ist darüber fundiert. Sie ist untergliedert in Einleitung, Hauptteil und Schluss. Über die vorangestellte Zielformulierung kann die jeweilige Funktion der Textteile aufgegriffen und expliziert werden. Für die Lernenden soll zunächst deutlich werden, dass der Vergleich in der Einleitung angelegt wird, indem sowohl Vergleichsgröße, Vergleichsobjekt als auch das Tertium Comparationis explizit genannt und ins Verhältnis gesetzt werden. Hierüber kann auch die Ausgangsthese formuliert werden, die der Leserlenkung dient und am Ende überprüft werden muss. Da es sich um einen Vergleich im Geschichtsunterricht handelt, muss die Anlage des Vergleichs in der Einleitung in Bezug auf das historische Thema geleistet werden, der Vergleich also explizit in den historischen Kontext eingebettet werden.

Über die These kann in den Hauptteil übergeleitet werden, da es diese ja zu überprüfen gilt. Hier wird nun die Gegenüberstellung durchgeführt, um so Gemeinsamkeiten, Ähnlichkeiten und/oder Unterschiede herauszuarbeiten.⁷⁵¹ Die Darstellung soll verdeutlichen, dass hier nun einzelne Vergleichsaspekte gegenübergestellt werden, die in Bezug auf beide Vergleichselemente (also Vergleichsobjekt und Vergleichsgröße) überprüft werden, um so zu einem (Teil-)Schluss zu kommen, ob hinsichtlich des überprüften Vergleichsaspekts Gemeinsamkeiten, Ähnlichkeiten oder Unterschiede für die Vergleichselemente festzustellen sind. Da hierüber das abschließende Sachurteil angebahnt wird, ist ein enger Bezug auf den historischen Kontext bedeutsam.

Es kann nicht vorausgesetzt werden, dass alle benötigten Wissens Elemente dem Leser bekannt sind. Diese müssten dann unter Einbezug des historischen Kontextes erklärt werden. Insbesondere um Zusammenhänge nachvollziehbar zu machen, sind in Bezug auf die einzelnen Vergleichsaspekte Erklärungen anzufügen.

Aus der Gegenüberstellung leitet sich als Textschluss das abschließende historische Sachurteil ab. Den Lernenden muss dazu vorher bekannt sein, welches Ziel das Sachurteil hat und wodurch es gekennzeichnet ist. Diese Beurteilung wird abgesichert durch Begründungen, die durch den Hauptteil zuvor angelegt wurden.

Dieser Strukturvorschlag verzichtet auf eine eingangs zu formulierende Überschrift. Gleichwohl wird sie als wichtiges Element der Textgestaltung angesehen. Es handelt sich bei der Formulierung einer Überschrift um eine komplexe Anforderung. In der Analyse der Vergleichstexte konnte gezeigt werden, dass viele Lernende keine passende Überschrift für ihren Vergleichstext formuliert haben. Es wurde vermutet, dass die Anforderung zu hoch war, obwohl eine Überschrift ein wesentliches Element wissenschaftlichen Schreibens darstellt. Deshalb wird sie als Strukturelement hier nicht aufgeführt, da der Strukturvorschlag ihrer Komplexität nicht gerecht werden kann. Gleichwohl sollte sie im Unterricht

⁷⁵¹ Die einzelnen Aspekte, die gegenübergestellt werden sollen, müssen dazu bereits aus der Materialgrundlage herausgearbeitet worden sein. Auch hierzu benötigen Schreibnovizen in der Regel eine Anleitung, bevor sie dies selbständig leisten können. Dazu bietet sich Vorarbeit mit Hilfe einer Tabelle an, deren Funktion vorab geklärt werden muss.

thematisiert und ihre Funktion geklärt werden. Für die Formulierung einer Überschrift für einen Vergleich im Geschichtsunterricht sollten dann insbesondere die folgenden Elemente berücksichtigt werden: der Hinweis auf das Thema (bezogen auf den historischen Kontext) und die Operation (Vergleich).⁷⁵²

Strukturvorschlag und Kriterienraster für die Lehrkraft stellen Werkzeuge für die Explizierung des Vergleichs im Geschichtsunterricht dar. Hieran muss sich nun eine Überführung dieser Ansätze in konkrete Unterrichtsplanungen oder Materialien anschließen, die im Rahmen dieser Arbeit nicht geleistet werden kann.

⁷⁵² Die besonderen Anforderungen, die der Formulierung von Überschriften innewohnen, arbeitet bspw. Feilke auf: Feilke, Helmuth (2010).

10 Zusammenfassung und weiterführende Überlegungen

Am Beispiel der ausgewählten Vergleichsaufgabe konnte gezeigt werden, welche Herausforderung die Lösung einer solchen Aufgabe fachlich wie sprachlich an die Lernenden stellt. Insbesondere muss die Realisierung eines Vergleichs im Geschichtsunterricht vom Fach heraus gedacht werden. Nur darüber kann erklärt werden, warum in den EPA Geschichte das *Beurteilen* für das *Vergleichen* eine wesentliche Rolle spielt, in den EPA Politik hingegen nicht. Ein zentrales Ziel des Vergleichs ist die Bildung eines Sachurteils (oder je nach Aufgabe darüber hinaus auch eines Werturteils). Diese kognitive Operation des Beurteilens ist wiederum mit Sprache verknüpft, sie wird so zum Werkzeug des Denkens oder in diesem Fall des Beurteilens und letztlich des Vergleichens.

Dem historischen Vergleich kommt die Rolle einer Denkfigur zu: „Denkfiguren, so kann man festhalten, sind erkenntnisleitend, wissensorganisierend, integrativ, sie markieren epistemische Bedingungen des Wissens und sprachlicher Bedeutungskonstitution, sie verbinden wissenschaftliche und nicht-wissenschaftliche Diskurse.“⁷⁵³ Die genannten Bedingungen treffen auf den historischen Vergleich zu. Der Vergleich im Geschichtsunterricht nimmt die fachwissenschaftliche Ausformung des Vergleichs in didaktisierter Weise auf und macht den Vergleich so zum Lernwerkzeug. Damit dies im Sinne eines kompetenzorientierten Unterrichts gelingen kann, sind verschiedene Bedingungen notwendig, die im Folgenden auf der Grundlage der Ergebnisse der vorausgehenden Kapitel zusammengeführt werden sollen.

10.1 Zum Aufgabenformat

In den Kapiteln 2.2 und 5.3 wurde bereits analysiert, was kompetenzorientierte Aufgaben ausmacht und warum es sich bei der ausgewählten Vergleichsaufgabe nicht um ein kompetenzorientiertes Aufgabenformat handelt. Dies liegt, wie zuvor gezeigt, sowohl am Aufgabensetting als auch an der Formulierung der Aufgabe und spitzt sich zu in der für jede unterrichtliche Zielformulierung grundlegenden Frage: Was lernen Schüler*innen eigentlich bei der Bearbeitung dieser Aufgabe? Im besten Fall lernen sie auf der inhaltlichen Ebene etwas über den Beginn der Industrialisierung in England und ‚Deutschland‘, so wie der Darstellungstext dies vermittelt. Sie lernen jedoch nicht, dass die dargestellten Wissens Elemente und Zusammenhänge eine Konstruktion darstellen und damit kritisch zu prüfen sind z. B. im Hinblick auf die Konzepte, die sie vermitteln. Durch den weitgehenden Verzicht auf Modalisierungsformen im Darstellungstext eröffnet der Text diesen kritischen Blick gar nicht, sondern erweckt den Anschein, dass an den vermittelten Inhalten nicht zu rütteln sei. Dabei wird schon in der Aufgabenstellung von ‚Deutschland‘ gesprochen, das Konzept dieses ‚Deutschlands‘ ist jedoch mindestens fragwürdig, weil nicht erkennbar ist, dass es sich Ende des 18. bzw. zu Beginn des 19. Jhd. noch

⁷⁵³ Müller-Tamm, Jutta (2014): Die Denkfigur als wissensgeschichtliche Kategorie. In: Gess, Nicola; Janßen, Sandra: Wissensordnungen: Zu einer historischen Epistemologie der Literatur. Berlin/Boston: De Gruyter. S. 100-120. S. 104.

längst nicht um einen Nationalstaat gehandelt hat, der inzwischen mit dem Begriff ‚Deutschland‘ verbunden wird. Auch auf implizite Wertungen wie durch den Ausdruck „Entfesselung der Wirtschaftskräfte“⁷⁵⁴ werden weder durch Text noch Aufgabe Hinweise gegeben.

Im Hinblick auf die Form des Vergleichens wird vorausgesetzt, dass den Lernenden das Textmuster geläufig ist und sie ein historisches Vergleichen bzw. ein Vergleichen im Geschichtsunterricht von einem alltäglichen Vergleichen differenzieren können. Dies ist jedoch fraglich, da das Vergleichen für den Geschichtsunterricht hinsichtlich seines Formats und seiner Anforderungen bisher nicht oder nur oberflächlich kleingearbeitet wurde. Ein wirkliches historisches Lernen, in dem Sinne, dass Schüler*innen bspw. die durch unterrichtliche Kontexte erworbenen Teilhandlungen auf diese Aufgabe anwenden, kann kaum angenommen werden, zumal auch die untersuchten Methodenseiten keine echte Lösungsstruktur für eine Vergleichsaufgabe im Geschichtsunterricht liefern. Entweder bringen Lernende eine Idee vom Vergleich im Geschichtsunterricht mit oder eben nicht. Dann (das zeigt die Analyse der Korpustexte) gelingt auch die Lösung der Aufgabe nur teilweise oder eben nicht und manche Lernende nutzen andere Strategien wie das Aneinanderreihen von Inhalten aus dem Darstellungstext. Ein offensichtliches Scheitern an der Aufgabe durch die Abgabe eines leeren Blattes (was auch in der Erhebung vorkam) kann durch solche ‚Ausweichstrategien‘ zumindest zunächst verschleiert werden. Bleiben manche Lernende ‚sprachlos‘ und geben ein leeres Blatt ab, so schreiben andere ihre Schwierigkeiten mit der Aufgabe in kleinen Metatexten auf:

Ein Lernender/ eine Lernende aus der Erhebung 1 (unveränderter Text und Aufgabe) meldet zurück: „Ich fand die Aufgabenstellung doof, weil man genau den Text wiedergeben konnte. Also ich fand die Aufgabenstellung war nicht klar formuliert.“⁷⁵⁵ Damit fasst der oder die Lernende die Analyse von Text und Aufgabe in Kapitel 5 knapp zusammen: Er/sie zeigt mit dieser Aussage ein sehr deutliches Bewusstsein dafür, dass das Vergleichen zu einer Neustrukturierung von Wissens-elementen herausfordert und eben nicht durch das Wiedergeben vorgegebener Vergleichsstrukturen erfüllt werden kann. Dieser Text hat eine Gesamtpunktzahl von 31 Punkten erhalten und liegt damit im oberen Drittel der Skala. Er ist somit als stärkerer Text einzuordnen. Dennoch bereiten dem/der Lernenden Text und Aufgabe Schwierigkeiten. Bei der Aufgabenstellung kann vermutet werden, dass sie so kompliziert erscheint, weil sie sehr komprimiert viele verschiedene Aspekte vereint, die den Fokus der Aufgabe darstellen.

Ein weiterer Lernender oder eine Lernende aus Erhebung 5 (veränderter Text, unveränderte Aufgabe als Bearbeitungsgrundlage) fügt einen längeren Kommentar als Postscriptum an:

„PS: Es ist nicht so wie du denkst,
wenn du denkst, was ich denke,
was du denkst.“

⁷⁵⁴ Laschewski-Müller, Karin; Rauh, Robert (Hrsg.) (2010), S. 257.

⁷⁵⁵ Metatext (auf dem Erhebungsbogen vermerkt) aus Text 1_03. Für Erhebung 1 wurden Einschätzungen zum Text im Nachgang systematisch erhoben. Es gibt also auch neutrale bis positive Rückmeldungen. Interessanter sind jedoch die kritischen Rückmeldungen, weil sie viel weniger allgemein bleiben. Eine Prüfung von Text und Art der Rückmeldung zeigt übrigens, dass es keinen eindeutigen Zusammenhang zwischen Gesamtpunktzahl und Rückmeldung gibt. Man kann deshalb nicht sagen: Je höher die Gesamtpunktzahl, desto besser die Einschätzung von Aufgabe und Text. Deshalb werden im Folgenden nur solche Aussagen betrachtet, die etwas zur Einschätzung der Anforderungen dieser beitragen können.

Denn das Denken der Gedanken ist
ein gedankenloses Denken darum denke
nicht gedacht zu haben.

Wenn du versuchst daran zu denken,
nicht daran zu denken, dass du dumm bist,
obwohl du nicht dumm bist, was hast du
dann gedacht? HÄ? HÄÄ?⁷⁵⁶

Der Kommentar zeigt, dass sich Lernende an mehr abarbeiten als an der Aufgabe, vor allem, wenn die Lösung dieser zu misslingen droht. Der zu dem Kommentar gehörende Text hat eine Gesamtpunktzahl von 16 Punkten erhalten. Damit ist er als deutlich schwächer als der zuvor genannte Text einzuordnen. Der oder die Lernende arbeitet sich an der Frage ab, was Denken eigentlich bedeutet und inwiefern davon Dummheit abzuleiten ist. Dazu nutzt er/sie einen bekannten Aphorismus als Grundlage, der hier verändert wird. Es geht in diesem Text nicht nur um die Sorge an der Aufgabe zu scheitern, sondern um die ganz grundlegende Frage nach Dummheit, die durch die Art des Textes und das darin angelegte Verwirrspiel wieder in Frage gestellt wird. Es muss deshalb vermutet werden, dass die Schwierigkeit bei der Lösung von Aufgaben ein negatives Selbstbild fördern kann. Dem muss Unterricht durch das Offenlegen von Fachprinzipien und (sprachlichen) Handlungen entgegenwirken. Für den Geschichtsunterricht bedeutet dies, Aufgabenformate zu finden, die historisches Lernen anregen und eben nicht auf der Ebene des Reproduzierens vorgegebener Wissens Elemente verbleiben. Solche Aufgaben müssen darauf hin angelegt sein, mit zugrundeliegendem Material selbstständig umzugehen, es zu strukturieren, neu zusammensetzen, auszuwählen, um Geschichte als Konstruktion erfahrbar zu machen. Dazu gehört untrennbar die Auseinandersetzung mit den zugehörigen sprachlichen Mitteln, wie z. B. den Modalisierungsformen, über die angezeigt werden kann, welche Faktizität historischen Aussagen, Folgerungen, Schlüssen etc. zugrunde liegen.

Barricelli/Gautschi/Körper bieten 7 Prinzipien eines kompetenzorientierten Geschichtsunterrichts an⁷⁵⁷, bei denen Aufgaben eine zentrale Rolle spielen. Diese Prinzipien sollen im Hinblick auf die Vergleichsaufgabe in den Blick genommen werden. Die Autoren definieren Aufgaben im Rahmen dieser Prinzipien als „[...] schriftlich abgefasste inhaltsbezogene Arbeitsanleitungen mit Materialien“⁷⁵⁸ und machen damit deutlich, dass es nicht ausreichend ist (wie bei der untersuchten Vergleichsaufgabe) in einer Aufgabenstellung die Aspekte zu komprimieren, die die Lernenden in den Fokus stellen sollen. Vielmehr sprechen sie von einer Arbeitsanleitung. Lernende müssen also angeleitet werden, wie sie bspw. einen Vergleich im Geschichtsunterricht anfertigen können. Dazu reicht eine Aufgabenstellung in einem Satz nicht aus. Auf das Fehlen einer konkreten Anleitung in der Vergleichsaufgabe weist der erste Schülerkommentar sehr deutlich hin.

⁷⁵⁶ Metatext aus Text 5_01.

⁷⁵⁷ Vgl. Barricelli, Michele; Gautschi, Peter; Körper, Andreas (2017).

⁷⁵⁸ Ebd. 231.

Weiterhin sollen kompetenzorientierte Aufgaben Lernende „[...] mit *Problemstellungen* [Hervorh. i. Orig.] konfrontieren, die zentrale Fragen der Gegenwart aufnehmen.“⁷⁵⁹ Auch diese ist aus der vorliegenden Aufgabe nicht zu entnehmen.

Die Autoren stellen zudem fest, dass kompetenzorientierter Unterricht individualisiert und differenziert sein müsse⁷⁶⁰, sie folgern: „Die Aufgaben sind also offen, erlauben verschiedene Lösungswege und möglicherweise sogar einander widersprechende Resultate.“⁷⁶¹ Diesen Ansatz ermöglicht die vorliegende Aufgabe nicht, vielmehr gibt der Darstellungstext einen engen Fokus vor, wodurch das Konzept von ‚Pionier‘ und ‚Nachzügler‘ reproduziert werden muss.

Der Lerneffekt scheint im Verhältnis zum Umfang der Aufgabe hinsichtlich des historischen Lernens doch eher gering zu sein. Gibt es bessere Aufgabenformate in Lehrwerken? Eine Antwort darauf kann nur eine Lehrwerksanalyse bieten.

10.2 Zum Stellenwert einer kritischen Lehrwerkanalyse

Die Frequenzanalyse in Kapitel 4 konnte zeigen, welche Operatoren in welchem Umfang in zugelassenen Geschichtslehrwerken der Sekundarstufe II in Nordrhein-Westfalen verwendet werden. Die Ergebnisse daraus verweisen auf die Bedeutsamkeit eines kritischen Umgangs mit Aufgabenformaten und eben auch mit Operatoren. Die Analyse konnte zeigen, inwieweit manche Operatoren überhaupt verwendet werden und damit als geübt im Hinblick auf eine Abiturprüfung gelten können. Es wurde weiterhin deutlich, dass zwischen den Lehrwerken der Einführungs- und Qualifikationsphase keine Progression erkennbar ist. Hier ist eine viel stärkere Abstimmung der Operatoren hinsichtlich ihrer Verwendung in den Lehrwerken notwendig. Es ist allerdings auch die Frage zu stellen, inwiefern dies zur Zeit überhaupt leistbar ist, da die Analyse auch eine fehlende Trennschärfe zwischen Operatoren zeigen konnte. Eine erste ausschnittshafte Untersuchung für Aufgaben in Lehrwerken der Sekundarstufe I zeigt ähnliche Ergebnisse.⁷⁶²

Die Frequenzanalyse konnte außerdem offenlegen, dass W-Fragen durch Operatoren fast vollständig abgelöst wurden. Dabei könnten sie im Sinne einer Arbeitsanleitung hilfreich zur Strukturierung eines übergeordneten Operators sein.

Über die Frequenzanalyse hinaus wird eine umfassende quantitative und qualitative Auswertung von Aufgaben benötigt, in der die gesamte Formulierung einer Aufgabe in den Blick genommen und hinsichtlich ihres Potentials als Lernaufgaben untersucht wird. Hieraus könnten dann auch Hinweise für Lehrkräfte generiert werden, wie sie selber Aufgaben kompetenzorientiert formulieren und gestalten können.

⁷⁵⁹ Ebd.

⁷⁶⁰ Ebd.

⁷⁶¹ Ebd.

⁷⁶² Altun, Tülay; Günther, Katrin (2015).

Als wesentliche Ergebnisse der Frequenzanalyse ist festzuhalten, dass Aufgaben in den Geschichtslehrwerken viel strukturierter eingesetzt werden müssen. Dabei wäre es für die Operation des historischen Vergleichs sinnvoll, zunächst mit sprachlichen Teilhandlungen des Vergleichs zu arbeiten, wie etwa dem Gegenüberstellen, bevor das Vergleichen als Ganzes gefordert wird. Eine solche strukturierte Herangehensweise müsste in der Sekundarstufe I beginnen und in der Sekundarstufe II im Hinblick auf die Anforderungen dieser Schulstufe (etwa dem wissenschaftspropädeutischen Schreiben und Arbeiten) ausgebaut werden. Dazu müsste aber überhaupt erst einmal klar sein, welche Operatoren welche sprachlichen Teilhandlungen beinhalten und wie diese zu realisieren sind, so wie dies in dieser Arbeit für das Vergleichen vorgenommen wurde.

10.3 Zum Umgang mit Operatoren im Geschichtsunterricht

Die Überlegungen aus Kapitel 10.2 zeigen auf der Grundlage der Frequenzanalyse bereits deutlich die Bedeutsamkeit eines strukturierten Umgangs mit Operatoren auf. Die Untersuchung der ausgewählten Vergleichsaufgabe hat zudem gezeigt, dass es nicht genügt, Lernenden die entsprechende Operatorenbestimmung aus den EPA oder eine Umformulierung dieser (wie in einigen Lehrwerken abgedruckt) an die Hand zu geben, damit die entsprechenden Aufgaben gelöst werden können. Der Umgang mit Operatoren ist alles andere als einfach, vor allem wenn die Fachspezifik berücksichtigt wird. Die geschichtsdidaktische Diskussion der neueren Zeit bildet diese Schwierigkeit ab und legt ebenfalls einen kritischen Umgang mit den Operatoren nahe.⁷⁶³

Solche Schwierigkeiten können auch auf der Grundlage der Bestimmung des Begriffs ‚Operator‘ in den EPA aufgezeigt werden:

„Operatoren sind handlungsinitiierende Verben, die signalisieren, welche Tätigkeiten beim Lösen von Prüfungsaufgaben erwartet werden. In der Regel sind sie den einzelnen Anforderungsbereichen zugeordnet. Einige Operatoren haben integrierenden Charakter, beinhalten in sich ohne weitere Differenzierung alle drei Anforderungsbereiche und formulieren übergeordnete Prüfungsaufgaben, die durch untergeordnete Teilaufgaben ergänzt werden können.“⁷⁶⁴

Diese Zuordnung ist in mehrfacher Hinsicht problematisch: Zunächst einmal gibt es hier keinen Bezug auf das Fach Geschichte. Sicherlich ist der Begriff ‚Operator‘ zunächst dem Fach übergeordnet, dennoch fehlt der Ausblick auf die für das Fach Geschichte angenommene Fachspezifik, die grundlegend ist, wenn Operatoren für ein Fach festgelegt und bestimmt werden. Der eigentliche Kernpunkt der Kritik steckt aber im Nebensatz, dass die Operatoren signalisierten, welche Tätigkeiten von den Lernenden erwartet werden dürfen. Zwar geben die Bestimmungen einige Hinweise, eine Aufschlüsselung der erwarteten Tätigkeiten stellen sie jedoch nicht dar. Für das Vergleichen konnte gezeigt werden, dass die Teilhandlungen sehr vielfältig sind. Es stellt sich die Frage, ob die Aufschlüsselung dieser, die durch die Entwicklung des Kriterienrasters vorgenommen wurde, wirklich von vorneherein ‚erwartete Tätigkeiten‘ darstellen. Wäre eindeutig geklärt, was die verschiedenen Operatoren ausmacht, was also

⁷⁶³ Vgl. dazu z. B. Schönemann, Bernd et al. (2011) oder Hartung, Olaf (2013).

⁷⁶⁴ Vgl. Kultusministerkonferenz (2005): EPA Geschichte, S. 7.

tatsächlich bei der Lösung einer operationalisierten Aufgabe erwartet werden darf, könnte man diese genauso aufschlüsseln wie in dieser Arbeit das Vergleichen. Dies ist bisher jedoch kaum geschehen. Eine weitere Kritik gilt der Zuordnung in die verschiedenen Anforderungsbereiche. Die EPA berücksichtigen nicht, in welchen Kontext die Operation gestellt wird. Diese kann jedoch ganz maßgeblich Auswirkungen auf den Anforderungsbereich haben: Sollen bspw. Zusammenhänge dargestellt, also erklärt werden oder ist durch den Aufgabenkontext eher ein Wiedergeben gemeint? Diese Bandbreite bilden auch Aufgaben in den Lehrwerken ab. Dabei könnte dieses Phänomen durchaus für eine unterrichtliche Progression genutzt werden, wenn Operatoren im Unterricht eingeführt und ausdifferenziert werden müssen.

Berücksichtigt man die Anzahl von 32 Operatoren nur für den Geschichtsunterricht, wird deutlich, dass die Anforderung an Lernende, diese hinsichtlich ihrer Fachspezifik zu erfassen, deutlich zu hoch ist. Auf der Grundlage der Frequenzanalyse, die gezeigt hat, dass einige Operatoren kaum, andere dagegen häufig Verwendung finden, muss diskutiert werden, welche Operatoren verzichtbar sind.

Schönemann et al. zeigen die Folgen eines indifferenten Umgangs mit den Operatoren für den Geschichtsunterricht auf, wenn sie bemängeln, dass in Abiturklausuren inhaltliche Korrekturen und Notenbegründungen häufig fehlen.⁷⁶⁵ Mit der methodischen Klärung der Operatoren (zu der unabdingbar die Klärung des Zwecks gehört) könnte hier Abhilfe geschaffen werden: Wenn Lehrkräften klar ist, welche Tätigkeiten eine Operation beinhaltet, können sie diese im Unterricht thematisieren. Solche Tätigkeiten (oder eben sprachliche Teilhandlungen) könnten außerdem in einen didaktischen Erwartungshorizont aufgenommen werden, der als Aufgabenlösung im Unterricht oder in Klausuren dienen kann. Dadurch werden Korrekturen und Bewertungen nachvollziehbarer und können so außerdem zur Lernhilfe werden. Das in Kapitel 9 vorgeschlagene Kriterienraster für die Lösung einer Vergleichsaufgabe im Geschichtsunterricht kann sowohl (etwa zusammen mit der dort vorgestellten Strukturierungshilfe) zur Klärung dienen, was einen Vergleich im Geschichtsunterricht ausmacht, es kann außerdem eine Grundlage für die Bewertung darstellen und wirkt dem von Lernenden zuweilen geäußerten Eindruck entgegen, dass die Note in gesellschaftswissenschaftlichen Fächern ‚vom Lehrer‘ abhinge.

10.4 Zu den Schreibprodukten

Das Fach Geschichte als (zumindest in NRW) klassisches ‚Nebenfach‘ bedeutet, dass in der Sekundarstufe I nur wenige Wochenstunden zur Vermittlung historischer Themen, aber auch Methoden und Arbeitstechniken zur Verfügung stehen. Als Teildisziplin des Konglomeratsfachs Gesellschaftslehre kann davon ausgegangen werden, dass sich die für Geschichte zur Verfügung stehende Zeit noch weiter verkürzt. Das bedeutet auch, dass nur wenig Zeit für das Schreiben bleibt, dem wiederum in der Sekundarstufe II eine wachsende Bedeutung zukommt, da spätestens zu diesem Zeitpunkt Klausuren geschrieben werden müssen.

⁷⁶⁵ Ebd. S. 21.

Es konnte anhand der Vergleichsaufgabe gezeigt werden, wie komplex die schriftliche Lösung einer Aufgabe sein kann. Lernende müssen dazu zunächst die Textgrundlage verstehen, sie müssen wissen, was Aufgabenformat und Operation in Bezug auf das Fach Geschichte von ihnen verlangen, und dieses Wissen schließlich in ein Textformat transferieren.

Gerade aufgrund dieser vielfältigen und hohen Anforderungen muss Schreiben auf der Grundlage von Lernaufgaben im Geschichtsunterricht systematisch und auf die Fachspezifika hin ausgerichtet angeleitet werden, auch wenn es wertvolle Unterrichtszeit kostet. Um Lernende in ihrem Schreibprozess zu unterstützen, brauchen kompetenzorientierte Schreibaufgaben die von Barricelli et al. geforderte Anleitung.⁷⁶⁶

Die vorliegenden Schreibprodukte der Lernenden sind ohne eine solche Anleitung entstanden. Zwar kann vorausgesetzt werden, dass Lernende der Sekundarstufe II im Laufe ihrer Schulzeit mit Vergleichsaufgaben in Berührung gekommen sind, es kann aber nicht davon ausgegangen werden, dass ein Vergleich im Geschichtsunterricht systematisch eingeführt wurde. Dies erklärt sicherlich einige der Schwierigkeiten, die sich in den Textprodukten zeigen und die die Lernenden manchmal in Metakomentaren thematisiert haben. Des Weiteren zeigt sich, dass auch in der gymnasialen Oberstufe bei Lernenden mit einer fortgeschrittenen Bildungsbiographie die Klärung des Zwecks einer Aufgabe (und des zugehörigen Operators) grundlegend ist. Weiterhin ist eine Profilierung von Teilhandlungen von Nöten, wie für das Vergleichen im Geschichtsunterricht vorgeschlagen, und zuletzt eine Modellierung dieser.

Aus seiner Untersuchung zum konzeptionellen Schreibhandeln im Geschichtsunterricht resümiert Hartung:

„Es konnte gezeigt werden, dass Schüler/innen beider Sekundarbereiche in einem an den Erkenntnissen der Schreibforschung ausgerichteten Geschichtsunterricht selbstständig schreibhandelnd historischen Sinn ausbilden können. Bei entsprechenden Aufgabenstellungen sind Schüler/innen in der Lage, konzeptionell über Geschichte zu schreiben, ihre Texthandlungen am kommunikativen Zweck des Textziels auszurichten und dabei auf Basis von Ausgangstexten und Vorwissen selbstständig Wissensstrukturen über historische Zusammenhänge zu generieren.“⁷⁶⁷

Damit betont Hartung zunächst, dass Lernende durchaus in der Lage sind, historischen Sinn auszubilden. Blendet man für die untersuchte Vergleichsaufgabe Setting und Aufgabenformulierung aus, könnte man den Eindruck gewinnen, dass Lernende mit einer solchen Sinnbildung überfordert seien. Solch ein Schluss ist jedoch immer erst nach der Prüfung dessen möglich, was den Lernenden überhaupt zur Verfügung gestellt wurde. In Kapitel 5 wurde bereits ausgeführt, dass es sich bei der Aufgabe zum Vergleich des Beginns der Industrialisierung in England und ‚Deutschland‘ eben nicht um eine kompetenzorientierte Aufgabe handelt. Insofern darf es auch nicht verwundern, wenn die geforderte Urteilsbildung und damit historischen Sinnbildung kaum oder sogar gar nicht in den Texten gefunden werden konnte oder aus dem Darstellungstext übernommen wurde.

⁷⁶⁶ Barricelli, Michele; Gautschi, Peter; Körber, Andreas (2017), S. 231.

⁷⁶⁷ Hartung, Olaf (2013), S. 401.

Hartung gibt darüber hinaus auch Hinweise auf die Frage, wie ein schreibförderlicher Geschichtsunterricht aufgebaut werden kann: indem Ergebnisse aus dem Wissen um den Schreibprozess und der didaktischen Schreibforschung auf den Geschichtsunterricht übertragen werden. Dies kann in der konkreten Umsetzung bedeuten, dass der Schreibprozess in seine Teilprozesse aufgeschlüsselt wird und Lernende schon beim Planen, dann aber auch beim Formulieren und Überarbeiten ihres Textes unterstützt werden. Außerdem stellt auch Hartung die Ausrichtung am kommunikativen Zweck als bedeutsam für das Gelingen einer Schreibhandlung heraus. Das Ergebnis aus Erhebungsteil 3 der vorliegenden Korpusanalyse verweist gerade auf diesen Aspekt. Obwohl die Lernenden vor der eigentlichen Lösung der Schreibaufgabe eine Tabelle ausfüllen sollten, die das Gegenüberstellen im eigentlichen Vergleichstext vorbereiten sollte, sind die Textprodukte nicht besser als die derjenigen, die diese Unterstützung nicht hatten. Ein Schüler oder eine Schülerin formuliert sogar in seinem/ihrer Metakommentar: „Meinung Ich finde den Text zu „zäh“ und verstehe nicht wirklich das Prinzip dieser Tabelle.“⁷⁶⁸ Weder für das Vergleichen noch für das durch die Tabelle angelegte Gegenüberstellen wurde eine Zweckklärung vorgenommen. Dies verhindert die Wahrnehmung der Tabelle als Unterstützungsmittel. Erst das Zusammenspiel aus Unterstützungsmitteln und Reflexion dieser auf der Metaebene kann die Aufgabenlösung unterstützen.

10.5 Zum wissenschaftspropädeutischen Schreiben von Texten in der Sekundarstufe II

Ebenso bedeutsam wie die explizite Auseinandersetzung mit den Operatoren ist gerade für den Unterricht in der Sekundarstufe II die Thematisierung von Merkmalen und Werkzeugen des (vor-)wissenschaftlichen Schreibens im Geschichtsunterricht. Dies zeigt auch die Analyse der Lernendentexte, in denen nur wenig mit Distanzierungsmitteln gearbeitet wird oder in denen die Kennzeichnung von Übernahmen aus dem Text kaum erfolgt.

Die Auseinandersetzung mit solchen Mitteln des wissenschaftlichen Arbeitens und damit auch des wissenschaftlichen Schreibens kann über die der Aufgaben zugrundeliegenden Texte angeregt werden. Die Berücksichtigung einer fachlichen Perspektive für das Schreiben im Geschichtsunterricht der Sekundarstufe II ist gerade für diskursive Textsorten hoch bedeutsam. Dies hat bestimmte Entscheidungen für die Didaktisierung und Explizierung dieser im Unterricht zur Folge:

Mittel zum Verfassen (vor-)wissenschaftlicher Texte und sprachliche Teilhandlungen stehen nicht nebeneinander, sondern müssen als zusammengehörig gedacht werden⁷⁶⁹. Dies bedeutet für den Unterricht, dass Werkzeuge des wissenschaftlichen Arbeitens und sprachliche Teilhandlungen in einen Zusammenhang gebracht werden müssen, statt sie isoliert voneinander zu vermitteln. In der Analyse der vorliegenden Lernendentexte fällt bspw. auf, dass es den Lernenden, die die Vergleichsaufgabe gelöst haben, schwerfällt, Übernahmen aus dem Darstellungstext zu kennzeichnen, sich also von dem dort

⁷⁶⁸ Korpustext 6_07.

⁷⁶⁹ Vgl. dazu auch Hartung, Olaf (2013), S. 92.

Gesagten zu distanzieren. In dem Moment, wo jedoch etwa durch den Vergleich ein Sachurteil herbeigeführt werden soll, also beurteilt und begründet werden muss, ist eine solche Distanzierung essentiell. Diese verbindende Herangehensweise stellt also wieder die Klärung des Zwecks an den Anfang. Es reicht für den Unterricht von Geschichte nicht, das wissenschaftspropädeutische Arbeiten in Verbindung mit bestimmten Erarbeitungsformen wie bspw. dem Referat zu bringen (vgl. dazu Kap. 2.4). Vielmehr wird ein Geschichtsunterricht benötigt, der etwa im Sinne Pandels wissenschaftspropädeutisches Arbeiten als „Erkenntnisverfahren“⁷⁷⁰ erfahrbar macht. Dazu müsste eine viel differenziertere Aufnahme und klare Füllung des Begriffs „Wissenschaftspropädeutisches Arbeiten“ in den Lehrplänen erfolgen, auf deren Grundlage die Arbeit an didaktischen Planungen für den konkreten Unterricht ausgestaltet werden kann.

⁷⁷⁰ Pandel, Hans-Jürgen (2012), S. 183.

11 Ableitungen: Welche Lehr- und Lernmaterialien werden für den Vergleich im Geschichtsunterricht benötigt, die fachliches und sprachliches Lernen fördern?

Aus den vorliegenden Befunden lässt sich ableiten, welches Textmusterwissen von Lernenden gefordert wird, um eine Vergleichsaufgabe im Geschichtsunterricht zu lösen, und welche Strategien Lernende zur Lösung der ausgewählten Aufgabe nutzen. Aus diesen Ergebnissen konnte wiederum ein Kriterienraster für die Lehrkraft und ein Schreibplan zum Umgang mit dem Vergleichen im Geschichtsunterricht entwickelt werden. Beide sind sowohl quantitativ fundiert in den Ergebnissen der Korpusanalyse mit der anschließenden Faktorenanalyse sowie qualitativ abgeleitet aus der Analyse der drei Lernertexte.

Welche Lehr- und Lernmaterialien werden neben einem solchen Kriterienraster und dem Schreibplan für einen Gesellschaftslehre- und Geschichtsunterricht benötigt, die das Vergleichen sprachlich und fachlich fördern? Folgende Bedingungen lassen sich auf der Grundlage der Untersuchung und unter Hinzuziehung der ‚Checkliste Lernaufgaben‘⁷⁷¹ zur Beantwortung dieser Frage ausmachen:

- Lernende benötigen sowohl ein Verständnis für den Zweck einer historischen Vergleichsaufgabe als auch eine Anleitung, damit sie ein Musterwissen für die Operation des historischen Vergleichs aufbauen können. Beides sollte in der Konzeption von Material berücksichtigt werden.
- Für die vorliegende Aufgabe kann festgestellt werden, dass sie erst durch den Aufgabenkontext zu einer geschichtlichen Vergleichsaufgabe wird. Darüber hinaus sollten im Aufgabenformat die von Thünemann als genuin geschichtsspezifisch ausgemachten Kriterien wiederzufinden sein⁷⁷². Sie wurden hier für das Format des historischen Vergleichens leicht abgewandelt: Dazu gehören eine historische Leitfrage, die den Lernprozess strukturiert und über eine Faktendarstellung hinausgeht, sowie die Möglichkeit einer echten historischen Urteilsbildung, die nicht durch das Material schon vorgegeben wird. Für das Vergleichen muss es sich zumindest um ein begründetes Sachurteil handeln, über das in einem weiteren Schritt das von Thünemann geforderte Werturteil angebahnt werden kann. Schließlich muss die Chance für eine historische Reflexion eröffnet werden, durch die Lernende ihren Weg reflektieren, der sie zum abschließenden Urteil geführt hat. Diese Kriterien führen unweigerlich zu dem Schluss, dass die Formulierung einer geschichtlichen Vergleichsaufgabe in ein oder zwei Sätzen nicht ausreichend ist, sondern eine kompetenzorientierte Vergleichsaufgabe eine Anleitung benötigt. Für das Verfertigen einer solchen Anleitung kann der Schreibplan eine Grundlage bieten.
- Der zugrundeliegende Darstellungstext sollte keine Vergleichsstrukturen oder Teilvergleiche vorwegnehmen, die die Lernenden nur wiedergeben müssen (vgl. dazu auch die Kritik durch den Metakommentar eines/einer Lernenden in Kapitel 10.1). Vielmehr muss das Material

⁷⁷¹ Vgl. Köster, Manuel; Bernhardt, Markus; Thünemann, Holger (2016), S. 7. / abgedruckt in Kap. 2.2.2, Abb. 4.

⁷⁷² Thünemann, Holger (2013), S. 142.

Lernenden die Möglichkeit bieten, selbstständig Wissens-elemente, die sie etwa für die Gegenüberstellung nutzen können, auszuwählen. Dazu kann ein Setting hilfreich sein, das unterschiedliche Texte anbietet, aus denen die Lernenden wählen können.

Bei der Auswahl oder Gestaltung solcher Texte können neben genuin geschichtsdidaktischen Forschungsergebnissen auch die Ergebnisse aus der didaktischen Schreibforschung zum materialgestützten Schreiben Ansätze bieten, um so eine echte Weiterverarbeitung von Wissens-elementen in einen historischen Vergleich anzuregen. An eine solche Arbeitsform müssen Lernende durch unterrichtliche Progression herangeführt werden.

- Bevor es um die Erarbeitung des eigentlichen Vergleichs geht, ist die Sicherung des historisch-inhaltlichen Wissens, das sehr häufig über Texte aufgebaut wird, nötig. Dies bedeutet zudem, die Klärung von Textsorte und Musterwissen zu leisten sowie Leseverständnis zu sichern, z. B. durch den Einsatz von Lesestrategien⁷⁷³. Der der ausgewählten Vergleichsaufgabe zugrundeliegende Darstellungstext beinhaltet bspw. bildhafte Sprache, deren Bedeutung eingeordnet werden müsste. Ebenso müssen für diesen Text implizite argumentative Strukturen herausgearbeitet werden, so dass sie für Lernende erkennbar werden. Um Leseverständnis sichern zu können, muss zunächst die Textgrundlage analysiert und didaktisch bspw. durch die Anwendung von Lesestrategien aufbereitet werden.
- Unterrichtsmaterial für den historischen Vergleich muss insbesondere die Operation aufschlüsseln und damit die sprachlichen Teilhandlungen klären: Warum bspw. sind für den historischen Vergleich Begründungen hilfreich und an welcher Stelle sind sie einzusetzen, warum ist eine Reihung von Wissens-elementen kein strukturelles Element des Vergleichs? Dazu gehört auch immer die Berücksichtigung des konkreten geschichtlichen Kontextes. Fordert der Kontext die Berücksichtigung weiterer Teilhandlungen, können diese entsprechend ergänzt werden und so beim notwendigen Aufbau kontextgebundenen thematischen Wissens unterstützen.
- Sprachliche Hilfen wie Satzbausteine, Strukturhilfen, Begriffssammlungen etc. sollten erst nach der Klärung von Zweck und Textmuster eingesetzt werden, damit sie als wirkliche Hilfe wahrgenommen werden können (im Gegensatz zur in der Erhebung eingesetzten Tabelle, bei der auf eine Zweckklärung verzichtet wurde und die nicht zu besseren Vergleichstexten geführt hat).

Dies sind nicht wenige Anforderungen, die deutlich machen, dass Geschichtsunterricht auch Schreibunterricht ist. Diese Anforderungen gilt es nun umzusetzen in konkrete Settings für das Vergleichen im Geschichtsunterricht und neue echte kompetenzorientierte Aufgabenformate.

Dabei ist dieses Vorgehen zentral für die Förderung fachsprachlicher Kompetenzen für alle Schüler*innen und Aufgabe von Schule und Geschichtsunterricht auch in der Sekundarstufe II.

⁷⁷³ Zum Umgang mit Lesestrategien legt Handro Vorschläge vor, um diese geschichtsdidaktisch zu profilieren: Handro, Saskia (2018): Geschichte lesen, aber wie? Pladoyer für eine geschichtsdidaktische Profilierung von Lesestrategien. In: Sandkühler, Thomas; Bühl-Gramer, Charlotte; John, Anke; Schwabe, Astrid; Bernhardt, Markus (Hrsg.): Geschichtsunterricht im 21. Jahrhundert. Bonn: Bundeszentrale für politische Bildung. S. 275-293.

Diese auf das Vergleichen im Geschichtsunterricht bezogenen Überlegungen sind übertragbar auf andere Aufgaben bzw. Operationen im Unterrichtsfach Geschichte. Sollen Operatoren die Ausbildung historischer Kompetenzen anregen, ist wie für das Vergleichen eine Aufarbeitung dieser nötig. Dazu bietet sich eine fächerübergreifende Perspektive an, die fachliches und sprachliches Lernen aus einem kommunikativen Ansatz heraus verbindet und im Hinblick auf den konkreten Geschichtsunterricht ausdifferenziert.

Anhang

Verzeichnis der Anhänge:

Zu Kapitel 3: Methodenseiten zum Vergleichen	330
Zu Kapitel 4	336
4.1. Auswertungsbogen für die Frequenzanalyse	336
4.2 Liste der ausgezählten Schulbücher nach Erscheinungsjahr:.....	340
4.3 Aufschlüsselung der ausgewerteten Lehrwerke für die Darstellungen in Kapitel 4.2.1:	342
4.4 Aufschlüsselung der ausgewerteten Lehrwerke für die Darstellungen in Kapitel 4.2.2:	343
Zu Kapitel 6:	344
6.1 Erhebungsteil 1: Originaltext und Originalaufgabe	344
6.2 Erhebungsteil 2: Veränderter Text, Originalaufgabe	344
6.3 Erhebungsteil 3: Veränderter Text, veränderte Aufgabe (Scaffold).....	349
6.4 Kriterienraster	354
Zu Kapitel 7 Auswertung	389
7.1 Interraterreliabilität Pilotierung.....	389
7.2 Interraterreliabilität Korpus gesamt	390
7.3 Cronbachs Alpha für Rater 1	392
7.4 Explorative Faktorenanalyse	393
7.4.3 Rotierte Komponentenmatrix	394
Zu Kapitel 9: Modell „Vergleichen im Geschichtsunterricht“:	395
9.1 Zuordnung der Ratings zu den Kompetenzniveaus.....	395

Zu Kapitel 3: Methodenseiten zum Vergleichen

Lehrwerkstitel	Methodenhinweise zum Vergleichen
Bage, Claudia et.al. (2012): Anstöße - Gesellschaftslehre mit Geschichte. Berufliche Gymnasien. Stuttgart: Ernst Klett Verlag.	Bestimmung der Operatoren entspr. Lehrplan Politik im Einband
Bahr, Frank (2006): Horizonte I. Geschichte für die Oberstufe. Von der griechischen Antike bis zur Frühen Neuzeit. Braunschweig: Bildungshaus Schulbuchverlage (Westermann).	-
Bahr, Frank (2006): Horizonte II. Geschichte für die Oberstufe. Von der griechischen Antike bis zur Frühen Neuzeit. Braunschweig: Bildungshaus Schulbuchverlage (Westermann).	-
Bahr, Frank (2006): Horizonte III. Geschichte für die Oberstufe. Von der griechischen Antike bis zur Frühen Neuzeit. Braunschweig: Bildungshaus Schulbuchverlage (Westermann).	-
Bender, Daniela u.a. (2010): Geschichte und Geschehen. Neuzeit. Oberstufe. Leipzig: Ernst Klett Schulbuchverlag.	-
Brütting, Rolf u.a. (2002): Geschichte Geschehen exempla. Geschichtliches Unterrichtswerk für die Sekundarstufe II. Leipzig: Ernst Klett Schulbuchverlag.	-
Edinger, Thomas u.a. (2011): Forum Geschichte/Gemeinschaftskunde. Lern- und Arbeitsbuch für berufliche Gymnasien, Jahrgangsstufe 1 und 2. 2. Auflage. Köln: Bildungsverlag 1.	-
Günther-Arndt, Hilke u.a. (2006): Geschichtsbuch Oberstufe, Band 1: Von der Antike bis zum Ende des 19. Jahrhunderts. Berlin: Cornelsen Verlag.	-

Günther-Arndt, Hilke u.a. (2006): Geschichtsbuch Oberstufe, Band 2: Das 20. Jahrhundert. Berlin: Cornelsen Verlag.	-
Kochendörfer, Jürgen (Hrsg.): Geschichte und Geschehen (2010). Berufskolleg. Stuttgart: Ernst Klett Verlag.	-
Kochendörfer, Jürgen (Hrsg.). (2003): Geschichte Geschehen. Berufliche Oberstufe. Ernst Klett-Verlag.	-
Laschewski-Müller, Karin; Rauh, Robert (Hrsg.) (2010). Kursbuch Geschichte. Neue Ausgabe Nordrhein-Westfalen. Von der Antike bis zur Gegenwart. Berlin: Cornelsen-Verlag.	S. 488: Methodenseiten zu „Interpretation und Vergleich schriftlicher Quellen“, ähnlich wie in der Neuauflage
Lenzian, Hans-Jürgen (Hrsg.) (2007): Zeiten und Menschen. Geschichte Oberstufe. Band 1. Braunschweig, Paderborn, Darmstadt: Schöningh Verlag.	-
Lenzian, Hans-Jürgen (Hrsg.) (2006): Zeiten und Menschen. Geschichte Oberstufe. Band 2. Braunschweig, Paderborn, Darmstadt: Schöningh Verlag.	-Methodenseiten S. 291f zu: „Historischer Vergleich“ Verfassertext zur Unterscheidung synchroner und diachroner Vergleiche, dann folgen „Schritte des historischen Vergleichs“, Aufschlüsselung in 5 Schritte: 1. Leitfragen und Vergleichstyp klären bzw. festlegen, 2. Einzelphänomene in ihrer besonderen historischen Bedingtheit klären und beschreiben, 3. Vergleichsaspekte festlegen, 4. Vergleichen, 5. Vergleichsergebnisse beurteilen und bewerten -keine Aufschlüsselung sprachlicher Mittel
Lenzian, Hans-Jürgen (Hrsg.) (2011): Zeiten und Menschen. Geschichte Einführungsphase Oberstufe. Nordrhein-Westfalen. Braunschweig, Paderborn, Darmstadt: Schöningh Verlag.	-Methodenkasten zu „Lesekompetenz – Historische Texte aspektorientiert lesen, systematisch auswerten und vergleichen“ (S. 40f): Hauptaspekt liegt auf Lesen und auswerten; 5. Schritt: Vergleichen, dazu werden die Unterpunkte „-Prinzipielle Unterschiede und Gegensätze aufzeigen. -Übereinstimmungen und Ähnlichkeiten aufzeigen. -Positionen erklären und beurteilen“ genannt. (S. 40f) -Methodenkasten zu „Historische Urteile analysieren und vergleichen (S. 70)

	<p>-Methodenkasten zu: „Historischer Vergleich“ (S. 263) (wie in Auflage von 2006)</p> <p>Verfassertext zur Unterscheidung synchroner und diachroner Vergleiche, dann folgen „Schritte des historischen Vergleichs“, Aufschlüsselung in 5 Schritte:</p> <ol style="list-style-type: none"> 1. Leitfragen und Vergleichstyp klären bzw. festlegen, 2. Einzelphänomene in ihrer besonderen historischen Bedingtheit klären und beschreiben, 3. Vergleichsaspekte festlegen, 4. Vergleichen, 5. Vergleichsergebnisse beurteilen und bewerten <p>-keine Aufschlüsselung sprachlicher Mittel</p>
<p>Rauh, Robert (2011): Grundwissen Geschichte Sekundarstufe II. Berlin: Cornelsen Verlag.</p>	<p>Teilkapitel zu „Vergleich von Sekundärtexten“ (S. 273): Hinweise zur Bedeutung des Vergleichens, dann tabellarische Übersicht:</p> <ol style="list-style-type: none"> 1. Leitfragen, 2. Analyse der Texte (inhaltlich und formal), 3. Historischer Kontext, 4. Urteilen: Sachurteil (z. B. welcher Text ist aus welchen Gründen überzeugender; Werturteil: Bewertung aus heutiger Sicht. <p>Wenig zum Vergleichen an sich, nur in Urteilen z.T. abgebildet</p>
<p>Schade, Peter; Stark, Hans-Joachim; Mayer, Ines (2010): Geschichte in der Gegenwart. Lehr- und Arbeitsbuch für Geschichte und Gemeinschaftskunde/Sozialkunde in der gymnasialen Oberstufe. Troisdorf: Bildungsverlag Eins.</p>	<p>-</p>
<p>von Reeken, Dietmar (2012): Geschichtskultur – Module für die Oberstufe. Berlin: Cornelsen Verlag.</p>	<p>Im Anhang gibt es unter dem Kapitel „Arbeitsaufträge in der Abiturklausur“ Operatorendef. (S. 134f), auf S. 136 folgen Formulierungshilfen; zum Vergleich von Texten: gibt es Satzbausteine zu „Übereinstimmung“ und „Gegensatz“</p>
<p>Arand, Tobias et al. (2011): Geschichte und Geschehen Oberstufe NRW. Gesamtband. Stuttgart/Leipzig: Ernst Klett Verlag.</p>	<p>Operatorenliste: Hinweise zum Vergleichen (S. 640): Aufschlüsselung in „Erläuterung“ (EPA-Def.), Arbeitsschritte (5 Schritte), Hinweise auf Aufgabenbeispiele, eine visuelle Merkhilfe („Apfel und Birne“) sowie Hinweise auf Leistungen im AFB III allgemein.</p> <p>Zu den 5 Schritten: Aufschlüsselung des Vorgehens:</p> <ul style="list-style-type: none"> -Wiedergabe der zu vergleichenden Sachverhalte -Nennen der Vergleichsaspekte

	<p>-wesentliche von unwesentlichen Vergleichsaspekten trennen</p> <p>-gleiche, ähnliche und unterschiedliche Merkmale herausstellen</p> <p>-abschließende Einschätzung zur Vergleichbarkeit formulieren</p> <p>in der Operatorenliste wird unter „Aufgabenbeispiele“ auf ein Operatorentraining zum Vergleichen hingewiesen (S. 373):</p> <p>Aufgabe: „Vergleichen Sie Mommsens und Wehlers Imperialismustheorien hinsichtlich ihrer Nähe oder Distanz zu Lenins Imperialismustheorie“, Hinweise auf Material zur Aufgabe sowie zum Operator:</p> <p>Zunächst wird die EPA-Definition indirekt zitiert, dann wird darauf hingewiesen, dass es zwei grundlegende Dinge zu beachten gelte: 1. die Bestandteile des Vergleichs (Gemeinsamkeiten und Unterschiede nennen, Fazit),</p> <p>2. Vergleich anhand eines klaren Kriteriums (Tertium Comparationis) wird erläutert.</p> <p>Es fehlt ein Bezug auf das Historische des Vergleichs</p>
<p>nach neuem Kernlehrplan</p>	
<p>Baumgärtner, Ulrich et al. (Hrsg.) (2014): Horizonte Geschichte Einführungsphase. Sekundarstufe II Nordrhein-Westfalen, Braunschweig: Westermann.</p>	<p>-</p>
<p>Baumgärtner, Ulrich et al. (Hrsg.) (2015): Horizonte Geschichte Qualifikationsphase. Sekundarstufe II Nordrhein-Westfalen, Braunschweig: Westermann.</p>	<p>Methodentraining zu „Analyse und Vergleich von Darstellungen – Ein Beispiel mit einem Lösungsvorschlag; dabei werden Darstellungen, jedoch keine DT verglichen: Ausschnitte aus Monographien zweier Historiker (S. 206ff);</p> <p>Aufschlüsselung in Bearbeitungsschritte:</p> <p>„Schritt 1: Historische Darstellungen analysieren“</p> <p>„Schritt 2: Erläuterungen und historische Einordnung der Sachverhalte, auf die die Texte Bezug nehmen.“</p>

	<p>„Schritt 3: Vergleich beider Darstellungen“: Allgemeine Hinweise zu Inhalten und Aufbau eines Vergleichs, Annahme, dass der Vergleich in ein Fazit mündet und in einem abschließenden Urteil die Beurteilungsmaßstäbe und Kriterien offengelegt würden. Dies wird jedoch nicht weiter konkretisiert.</p> <p>Die Darstellung geht aus vom Vergleich mind. zweier Texte zu einem gemeinsamen Thema.</p>
<p>Dzubieli, Christiane et al (Hrsg.) (2014): Geschichte und Geschehen. Oberstufe Einführungsphase Nordrhein-Westfalen. Ernst Klett Verlag.</p>	<p>Hinweise in Operatorenübersicht (S. 247), grobes Schema zum Vorgehen in fünf Unterpunkten, keine gesonderte Methodenseite</p>
<p>Droste, Peter Johannes u.a. (Hrsg.) (2015): Geschichte und Geschehen. Oberstufe Qualifikationsphase. Nordrhein-Westfalen. Ernst Klett Verlag.</p>	<p>Innerhalb einer aufklappbaren Doppelseite + Einband finden sich die wichtigsten Informationen zum Umgang mit dem Lehrwerk „Geschichte und Geschehen“</p> <p>Im Anhang dann detaillierte Auflistung der Anforderungsbereiche und der dazugehörigen Operatoren mit Erläuterung und Arbeitsschritten</p> <p>Vorangehend Einweisung in den Begriff des Operators und seine Rolle und Auslegung speziell im Fach Geschichte</p> <ul style="list-style-type: none"> ➤ Innerhalb der Einführung in das Lehrwerk allerdings kein Verweis auf die hinteren Seiten <p>auch innerhalb der einzelnen Buchkapitel keine Methodenseiten oder Aufgabenstellungen, in denen auf Methoden und Methodenseiten verwiesen wird.</p> <p>Am Ende des Lehrwerkes Aufzeigen verschiedener Arbeitsschritte, z. B. für die Interpretation von Karikaturen oder Bildquellen, aber innerhalb des gesamten Buches keinerlei Hinweise auf die Existenz dieser Seiten.</p> <p>und: Seiten noch hinter dem Begriffs- und Personenglossar und dem Bildquellennachweis</p>
<p>Lanzinner, Maximilian (Hrsg.) (2014): Buchners Geschichte Oberstufe. Ausgabe Nordrhein-Westfalen, Einführungsphase, Bamberg: C.C. Buchner.</p>	<p>-</p>

<p>Laschewski-Müller, Karin/Rauh, Robert (Hrsg.) (2014): Kursbuch Geschichte. Nordrhein-Westfalen Einführungsphase, Berlin: Cornelsen.</p>	<p>Methodenseiten zu „Schriftliche Quellen vergleichen“ (S. 146f), vergleichbar mit nächstem Titel</p>
<p>Laschewski-Müller, Karin/Rauh, Robert (Hrsg.) (2014): Kursbuch Geschichte. Nordrhein-Westfalen Qualifikationsphase, Berlin: Cornelsen 2015.</p>	<p>Methodenseite zu „Darstellungen vergleichen“ (S. 90f). Zur Methodenklärung: nur S. 90, auf S. 91 folgt Bsp. Einführungstext mit Hinweisen zu Perspektivität und Kontroversität und der Notwendigkeit der Diskussion. Dann folgen Arbeitsschritte. Dabei stehen jedoch allgemeine Analyseaspekte im Vordergrund (Leitfrage, Analyse von Darstellungsart, Texten, Zielgruppe etc., Historischer Kontext). Hinweise auf den eigentlichen Vergleich: „Unter welchen Gesichtspunkten lassen sich die Texte vergleichen?“ (S.90). Dann Urteil: gefordert werden Sach- und Werturteil</p>
<p>Lenzian, Hans-Jürgen (Hrsg.) (2014): Zeiten und Menschen. Geschichte Einführungsphase Oberstufe Nordrhein-Westfalen, Braunschweig u.a.: Schöningh Verlag.</p>	<p>Methodenseite zu „Historische Darstellungen analysieren und kritisch vergleichen“ (S. 101), Aufschlüsselung verschiedener Arbeitsschritte mit Textbausteinen zu Leitfragen, Analyse (Vorstellung des Textauszugs), strukturierte Textwiedergabe. Der eigentliche Vergleich wird allerdings nur sehr kurz thematisiert: „- Zum Inhalt (Thesen, Kernaussagen, Argumente) des/der Texte(s) kritisch Stellung nehmen, um zu Ansätzen für eine eigene Einschätzung oder ein eigenes Urteil zu gelangen. - Die Ausführungen der Autoren vergleichen.“ (ebd.)</p>
<p>Lenzian, Hans-Jürgen (Hrsg.) (2015): Zeiten und Menschen. Geschichte Qualifikationsphase Oberstufe Nordrhein-Westfalen, Braunschweig u.a.: Schöningh Verlag.</p>	<p>-</p>

Zu Kapitel 4

4.1. Auswertungsbogen für die Frequenzanalyse

Operatoren und Aufgabenstellungen in Geschichtsbüchern der Sek. II/gymnasiale Oberstufe

Titel:

Anforderungsbereich I

Operatoren	Nennung allgemein	Nennung in Bezug auf Darstellungstexte in Verbindung mit anderen Materialien	Nennung in Bezug auf Darstellungstexte ohne Bezug auf andere Materialien	Bemerkungen
nennen aufzählen				
bezeichnen schildern skizzieren				
aufzeigen beschreiben zusammenfassen wiedergeben				
Statistik	Gesamt:	Gesamt:	Gesamt:	

Anforderungsbereich II

Operatoren	Nennung allgemein	Nennung in Bezug auf Darstellungstexte in Verbindung mit anderen Materialien	Nennung in Bezug auf Darstellungstexte ohne Bezug auf andere Materialien	Bemerkungen
analysieren untersuchen				
begründen nachweisen				
charakterisieren				
einordnen				

erklären				
erläutern				
herausarbeiten				
gegenüberstellen				
widerlegen				
Statistik	Gesamt:	Gesamt:	Gesamt:	

Anforderungsbereich III

Operatoren	Nennung allgemein	Nennung in Bezug auf Darstellungstexte in Verbindung mit anderen Materialien	Nennung in Bezug auf Darstellungstexte ohne Bezug auf andere Materialien	Bemerkungen
beurteilen				
bewerten				
Stellung nehmen				
entwickeln				
sich auseinandersetzen				
diskutieren				
prüfen				
überprüfen				
vergleichen				
Statistik	Gesamt:	Gesamt:	Gesamt:	

„Breitbandoperatoren“

Operatoren	Nennung allgemein	Nennung in Bezug auf Darstellungstexte in Verbindung mit anderen Materialien	Nennung in Bezug auf Darstellungstexte ohne Bezug auf andere Materialien	Bemerkungen
erörtern				
interpretieren				
darstellen				

Statistik	Gesamt:	Gesamt:	Gesamt:	

Weitere Operatoren, die im Schulbuch verwendet werden

Operatoren	Nennung allgemein	Nennung in Bezug auf Darstellungstexte in Verbindung mit anderen Materialien	Nennung in Bezug auf Darstellungstexte ohne Bezug auf andere Materialien	Bemerkungen
...				
Statistik	Gesamt:	Gesamt:	Gesamt:	
	Gesamtzahl der Operatoren	Gesamtzahl der Darstellungstexte in Verbindung mit anderen Materialien	Gesamtzahl der Darstellungstexte ohne Bezug auf andere Materialien	

Platz für Anmerkungen:

W-Fragen und Aufgabenstellungen in Geschichtsbüchern der Sek. II/gymnasiale Oberstufe

W-Frage	Nennung allgemein (Gesamtzahl der Aufgaben mit W- Fragen)	Nennung in Bezug auf Darstellungstexte in Verbin- dung mit anderen Materialien	Nennung in Bezug auf Darstellungstexte ohne Bezug auf andere Materi- alien	Bemer- kungen
wer				
was				
wann				
wo				
wie				
warum				
welche/wel- cher/welches				
inwiefern				
inwieweit				
worin				
worauf				
wodurch				
in welcher Weise				
Statistik	Gesamt:	Gesamt:	Gesamt:	

Quantitativer Vergleich Operatoren/W-Fragen:

Gesamtzahl: Operatoren und W-Fragen:

Anzahl Operatoren: ___ (Anteil an Gesamtzahl der Fragen: ___ %)

Anzahl W-Fragen: ___ (Anteil an Gesamtzahl der Fragen: ___ %)

Bei ___ Seiten (Gesamtzahl einschl. Glossar etc.) entspricht dies ___ Aufgaben pro Seite

Anteil der Aufgaben, die sich auf Darstellungstexte beziehen (Spalte 3): ___ (entspricht ___ %)

4.2 Liste der ausgezählten Schulbücher nach Erscheinungsjahr:

vor 2014

Erscheinungsjahr	Titel
2002	Brütting, Rolf u.a. (2002): Geschichte Geschehen exempla. Geschichtliches Unterrichtswerk für die Sekundarstufe II. Leipzig: Ernst Klett Schulbuchverlag.
2003	Kochendörfer, Jürgen (Hrsg.). (2003): Geschichte Geschehen. Berufliche Oberstufe. Ernst Klett-Verlag.
2006	Bahr, Frank (2006): Horizonte I. Geschichte für die Oberstufe. Von der griechischen Antike bis zur Frühen Neuzeit. Braunschweig: Bildungshaus Schulbuchverlage (Westermann).
2006	Bahr, Frank (2006): Horizonte III. Geschichte für die Oberstufe. Von der Weimarer Republik bis zum Beginn des 21. Jahrhunderts. Braunschweig: Bildungshaus Schulbuchverlage (Westermann).
2006	Günther-Arndt, Hilke u.a. (2006): Geschichtsbuch Oberstufe, Band 1: Von der Antike bis zum Ende des 19. Jahrhunderts. Berlin: Cornelsen Verlag (unveränderte 1. Auflage von 1995).
2006	Günther-Arndt, Hilke u.a. (2006): Geschichtsbuch Oberstufe, Band 2: Das 20. Jahrhundert. Berlin: Cornelsen Verlag (unveränderte 1. Auflage von 1995).
2006	Lenzian, Hans-Jürgen (Hrsg.) (2006): Zeiten und Menschen. Geschichte Oberstufe. Geschichtswerk für das Gymnasium (G8) in Nordrhein-Westfalen. Band 2. Braunschweig, Paderborn, Darmstadt: Schöningh Verlag.
2007	Lenzian, Hans-Jürgen (Hrsg.) (2007): Zeiten und Menschen. Geschichte Oberstufe. Geschichtswerk für das Gymnasium (G8) in Nordrhein-Westfalen. Band 1. Braunschweig, Paderborn, Darmstadt: Schöningh Verlag.
2009	Baumgärtner, Ulrich; Fieberg, Klaus (Hrsg.) (2009): Horizonte III. Geschichte Gymnasium Nordrhein-Westfalen. Braunschweig: Bildungshaus Schulbuchverlage (Westermann).
2010	Bender, Daniela u.a. (2010): Geschichte und Geschehen. Neuzeit. Oberstufe. Leipzig: Ernst Klett Schulbuchverlag.
2010	Kochendörfer, Jürgen (Hrsg.): Geschichte und Geschehen (2010). Berufskolleg. Stuttgart: Ernst Klett Verlag.
2010	Laschewski-Müller, Karin; Rauh, Robert (Hrsg.) (2010). Kursbuch Geschichte. Neue Ausgabe Nordrhein-Westfalen. Von der Antike bis zur Gegenwart. Berlin: Cornelsen-Verlag.
2010	Schade, Peter; Stark, Hans-Joachim; Mayer, Ines (2010): Geschichte in der Gegenwart. Lehr- und Arbeitsbuch für Geschichte und Gemeinschaftskunde/Sozialkunde in der gymnasialen Oberstufe. Troisdorf: Bildungsverlag Eins.

2011	Droste, Peter-Johannes (Hrsg.) (2011): Geschichte und Geschehen. Oberstufe Nordrhein-Westfalen. Stuttgart: Ernst Klett-Verlag.
2011	Edinger, Thomas u.a. (2011): Forum Geschichte/Gemeinschaftskunde. Lern- und Arbeitsbuch für berufliche Gymnasien, Jahrgangsstufe 1 und 2. 2. Auflage. Köln: Bildungsverlag 1.
2012	Bage, Claudia et.al. (2012): Anstöße - Gesellschaftslehre mit Geschichte. Berufliche Gymnasien. Stuttgart: Ernst Klett Verlag.

nach 2014

Erscheinungsjahr	Titel
2014	Baumgärtner, Ulrich (Hrsg.) (2014): Horizonte Geschichte Einführungsphase. Sekundarstufe II Nordrhein-Westfalen, Braunschweig: Westermann.
2015	Baumgärtner, Ulrich (Hrsg.) (2015): Horizonte Geschichte. Oberstufe Qualifikationsphase NRW. Braunschweig: Westermann.
2014	Dzubieli, Christiane u.a. (Hrsg.) (2014): Geschichte und Geschehen. Oberstufe Einführungsphase Nordrhein-Westfalen. Stuttgart: Klett.
2015	Droste, Peter Johannes (Hrsg.) (2015): Geschichte und Geschehen. Qualifikationsphase Oberstufe Nordrhein-Westfalen. Stuttgart: Klett.
2014	Lanzinner, Maximilian (Hrsg.) (2014): Buchners Geschichte Oberstufe. Ausgabe Nordrhein-Westfalen Einführungsphase. Bamberg: C.C. Buchner.
2015	Langendorf, Elke (Hrsg.) (2015): Buchners Geschichte Oberstufe. Ausgabe Nordrhein-Westfalen Qualifikationsphase. Bamberg: C.C. Buchner.
2014	Laschewski-Müller, Karin / Rauh, Robert (Hrsg.) (2014): Kursbuch Geschichte. Nordrhein-Westfalen Einführungsphase. Berlin: Cornelsen.
2015	Laschewski-Müller, Karin; Rauh, Robert (Hrsg.) (2015): Kursbuch Geschichte. Qualifikationsphase Nordrhein-Westfalen. Berlin: Cornelsen
2014	Lenzian, Hans-Jürgen (Hrsg.) (2014): Zeiten und Menschen. Geschichte Einführungsphase NRW. Braunschweig: Schöningh.
2015	Lenzian, Hans-Jürgen (2015) (Hrsg.): Zeiten und Menschen. Qualifikationsphase Oberstufe Nordrhein-Westfalen. Paderborn: Schöningh Verlag.

4.3 Aufschlüsselung der ausgewerteten Lehrwerke für die Darstellungen in Kapitel 4.2.1:

vor 2014

Nr.	Titel
1	Bage, Claudia et.al. (2012): Anstöße - Gesellschaftslehre mit Geschichte. Berufliche Gymnasien. Stuttgart: Ernst Klett Verlag.
2	Bahr, Frank (2006): Horizonte I. Geschichte für die Oberstufe. Von der griechischen Antike bis zur Frühen Neuzeit. Braunschweig: Bildungshaus Schulbuchverlage (Westermann).
3	Bahr, Frank (Hrsg.) (2006): Horizonte II. Geschichte für die Oberstufe. Vom Absolutismus bis zum Ersten Weltkrieg. Braunschweig: Westermann.
4	Bahr, Frank (2006): Horizonte III. Geschichte für die Oberstufe. Von der Weimarer Republik bis zum Beginn des 21. Jahrhunderts. Braunschweig: Bildungshaus Schulbuchverlage (Westermann).
5	Bender, Daniela u.a. (2010): Geschichte und Geschehen. Neuzeit. Oberstufe. Leipzig: Ernst Klett Schulbuchverlag.
6	Brütting, Rolf u.a. (2002): Geschichte Geschehen exempla. Geschichtliches Unterrichtswerk für die Sekundarstufe II. Leipzig: Ernst Klett Schulbuchverlag.
7	Droste, Peter-Johannes (Hrsg.) (2011): Geschichte und Geschehen. Oberstufe Nordrhein-Westfalen. Stuttgart: Ernst Klett-Verlag.
8	Edinger, Thomas u.a. (2011): Forum Geschichte/Gemeinschaftskunde. Lern- und Arbeitsbuch für berufliche Gymnasien, Jahrgangsstufe 1 und 2. 2. Auflage. Köln: Bildungsverlag 1.
9	Günther-Arndt, Hilke u.a. (2006): Geschichtsbuch Oberstufe, Band 1: Von der Antike bis zum Ende des 19. Jahrhunderts. Berlin: Cornelsen Verlag (unveränderte 1. Auflage von 1995).
10	Günther-Arndt, Hilke u.a. (2006): Geschichtsbuch Oberstufe, Band 2: Das 20. Jahrhundert. Berlin: Cornelsen Verlag (unveränderte 1. Auflage von 1995).
11	Kochendörfer, Jürgen (Hrsg.) (2003): Geschichte Geschehen. Berufliche Oberstufe. Ernst Klett-Verlag.
12	Kochendörfer, Jürgen (Hrsg.): Geschichte und Geschehen (2010). Berufskolleg. Stuttgart: Ernst Klett Verlag.
13	Laschewski-Müller, Karin; Rauh, Robert (Hrsg.) (2010). Kursbuch Geschichte. Neue Ausgabe Nordrhein-Westfalen. Von der Antike bis zur Gegenwart. Berlin: Cornelsen-Verlag.
14	Lendzian, Hans-Jürgen (Hrsg.) (2007): Zeiten und Menschen. Geschichte Oberstufe. Geschichtswerk für das Gymnasium (G8) in Nordrhein-Westfalen. Band 1. Braunschweig, Paderborn, Darmstadt: Schöningh Verlag.

15	Lenzian, Hans-Jürgen (Hrsg.) (2006): Zeiten und Menschen. Geschichte Oberstufe. Geschichtswerk für das Gymnasium (G8) in Nordrhein-Westfalen. Band 2. Braunschweig, Paderborn, Darmstadt: Schöningh Verlag.
16	Schade, Peter; Stark, Hans-Joachim; Mayer, Ines (2010): Geschichte in der Gegenwart. Lehr- und Arbeitsbuch für Geschichte und Gemeinschaftskunde/Sozialkunde in der gymnasialen Oberstufe. Troisdorf: Bildungsverlag Eins.

4.4 Aufschlüsselung der ausgewerteten Lehrwerke für die Darstellungen in Kapitel 4.2.2:

ab 2014

Nr.	Titel
1	Baumgärtner, Ulrich (Hrsg.) (2014): Horizonte Geschichte Einführungsphase. Sekundarstufe II Nordrhein-Westfalen, Braunschweig: Westermann.
2	Baumgärtner, Ulrich (Hrsg.) (2015): Horizonte Geschichte. Oberstufe Qualifikationsphase NRW. Braunschweig: Westermann.
3	Droste, Peter Johannes (Hrsg.) (2015): Geschichte und Geschehen. Qualifikationsphase Oberstufe Nordrhein-Westfalen. Stuttgart: Klett.
4	Dzubiel, Christiane u.a. (Hrsg.) (2014): Geschichte und Geschehen. Oberstufe Einführungsphase Nordrhein-Westfalen. Stuttgart: Klett.
5	Langendorf, Elke (Hrsg.) (2015): Buchners Geschichte Oberstufe. Ausgabe Nordrhein-Westfalen Qualifikationsphase. Bamberg: C.C. Buchner.
6	Lanzinner, Maximilian (Hrsg.) (2014): Buchners Geschichte Oberstufe. Ausgabe Nordrhein-Westfalen Einführungsphase. Bamberg: C.C. Buchner.
7	Laschewski-Müller, Karin / Rauh, Robert (Hrsg.) (2014): Kursbuch Geschichte. Nordrhein-Westfalen Einführungsphase. Berlin: Cornelsen.
8	Laschewski-Müller, Karin; Rauh, Robert (Hrsg.) (2015): Kursbuch Geschichte. Qualifikationsphase Nordrhein-Westfalen. Berlin: Cornelsen
9	Lenzian, Hans-Jürgen (Hrsg.) (2014): Zeiten und Menschen. Geschichte Einführungsphase NRW. Braunschweig: Schöningh.
10	Lenzian, Hans-Jürgen (2015) (Hrsg.): Zeiten und Menschen. Qualifikationsphase Oberstufe Nordrhein-Westfalen. Paderborn: Schöningh Verlag.

Zu Kapitel 6:

6.1 Erhebungsteil 1: Originaltext und Originalaufgabe

Im Erhebungsteil 1 wurde der in Kapitel 5 vorgestellte originale Schulbuchtext mit der dort ebf. abgedruckten Aufgabe eingesetzt (s. S.178-188).

6.2 Erhebungsteil 2: Veränderter Text, Originalaufgabe

Ausgangsbedingungen für die Industrialisierung in England und Deutschland im ausgehenden 18. und beginnenden 19. Jahrhundert -Die Anfänge der Industrialisierung-

Text 1

England

Die Industrialisierung begann im England des ausgehenden 18. Jahrhunderts und erfasste im beginnenden 19. Jahrhundert den westlichen Teil des europäischen Kontinents sowie Nordamerika. Während der zweiten Hälfte des 19. Jahrhunderts strahlte sie auf Osteuropa und Japan aus. Im 20. Jahrhundert entfaltete sie dann ihre Wirksamkeit in der gesamten Welt – dieser Prozess dauert bis in die Gegenwart an.

England wird wegen des frühen Beginns der Industrialisierung oft eine „Pionierrolle“ zugesprochen.

Die Beantwortung der Frage, warum England eine Pionierrolle im Industrialisierungsprozess einnahm, ist also eng verknüpft mit den Ursachen der Industriellen Revolution. Historiker nennen mehrere begünstigende Umstände und Vorgänge, die unabhängig voneinander das englische Wirtschaftswachstum beschleunigt haben. Zu den wichtigsten gehören die schnellen Fortschritte in der Landwirtschaft, die die stark wachsende Bevölkerung ernähren und ihr einen gewissen Wohlstand garantieren konnte. Die Bevölkerungszunahme und die Tatsache, dass die Landbevölkerung nicht an die Scholle gebunden war, sondern in den Städten nach neuen Betätigungsfeldern suchte, sorgten sowohl für ein großes Angebot an Arbeitskräften als auch für eine steigende Güternachfrage auf dem englischen Binnenmarkt. England besaß außerdem große und leicht abzubauen Kohlevorkommen, kurze und kostengünstige Verkehrswege und ausreichend Kapital zum Investieren. Hinzu kam, dass der Staat den Unternehmen durch innere Reformen die für die Betätigung notwendigen Freiräume verschaffte. Zudem erlaubte die relativ offene Gesellschaftsstruktur des Königreichs flexible Reaktionen auf die unterschiedlichsten wirtschaftlichen Herausforderungen.

Aufsehenerregende Erfindungen wie die Dampfmaschine von Watt (1765/69) oder die Spinnmaschinen von Hargreaves („Spinning Jenny“, 1764) und Arkwright (1769) beschleunigten das englische Wirtschaftswachstum. Mit der Mechanisierung der Baumwollspinnerei, die zum ersten Führungssektor in der englischen Industriegeschichte aufstieg, begann das Zeitalter der **Massenproduktion im Textilgewerbe**. Für die Entfesselung der Wirtschaftskräfte noch bedeutsamer wurde jedoch das Vordringen des Energieträgers Kohle und der damit einhergehende Ausbau der Eisenindustrie. Die Verbilligung und Verbesserung des Eisens sowie die Modernisierung der Produktionsverfahren schufen die Voraussetzungen für die Entstehung einer leistungsfähigen Maschinenindustrie und später für den Eisenbahnbau. Damit wirkte die **Eisenindustrie** in viele andere Wirtschaftszweige hinein und veränderte vom Verkehrswesen bis zu individuellen Reisen alle Bereiche des gesellschaftlichen Lebens.

Text 2

Deutschland

Ausgangsbedingungen

Deutschland wird oft als „Nachzügler“ in der Industrialisierungsgeschichte eingeordnet. Historiker gehen davon aus, dass dies mit der [Ausgangssituation in Deutschland zu tun hat](#). Bis 5 zum Ende des Heiligen Römischen Reiches Deutscher Nation im Jahre 1806 war Deutschland in 300 zum Teil ausgesprochen kleine Territorialstaaten zersplittert. Eine Vielzahl von Zollschranken, abweichende Maß-, Münz- und Gewichtssysteme, Handelsmonopole sowie schlecht erschlossene Verkehrsverbindungen hemmten die wirtschaftliche Expansion. Trotz mancher Fortschritte bei der Agrarproduktion gab es viele ertragsschwache Kleinbetriebe 10 (ca. 70-80 % aller Höfe), deren Betreiber oft einem Nebenerwerb nachgehen mussten, um ihre Existenz zu sichern. Die Abhängigkeiten der bäuerlichen Bevölkerung von ihren [Gutsherren](#) waren häufig noch so stark, dass dadurch die zur Bildung freier Arbeitsmärkte notwendige individuelle Mobilität eingeschränkt war. Feudale Abgaben, staatliche Steuern und große Unterschiede bei der Verteilung des Wohlstandes behinderten die Entstehung von 15 Massenkaukraft, die der gewerblichen Wirtschaft hätten zugute kommen können. Auch war die deutsche Gesellschaftsstruktur unflexibel. Starre Standesschranken und konservative Grundeinstellungen engten den Spielraum für innovatorisches Denken und Handeln ein. Und im Handwerk bildete das Festhalten an der überkommenen Zunftverfassung ein zentrales Hindernis für individuelles Erfolgsstreben und wirtschaftliche Neuerungen. Die absolutistischen 20 deutschen Fürsten gängelten mit ihren merkantilistischen Konzepten die wirtschaftliche Entwicklung durch massive Eingriffe und Beschränkungen; staatsfreie Märkte für Kapital, Boden und Waren konnten sich daher nur schwer entfalten.

Staatliche Reformen

Erst im Verlauf des 19. Jahrhunderts wurden diese Hemmnisse für eine dynamische Industriegesellschaft und -wirtschaft allmählich beseitigt. Dabei nahm der Staat eine herausragende Rolle ein. Durch die [Liberalisierung](#) der Agrar- und Gewerbeverfassung, den Abbau von Zollschranken oder die Vereinheitlichung des Rechts- und Finanzwesens schuf er die Voraussetzungen zur Entfesselung einer modernen Wirtschafts- und für den Übergang zur modernen Marktgesellschaft. 25

Entscheidende Grundlagen dafür wurden in den preußischen Reformen während der ersten beiden Jahrzehnte des 19. Jahrhunderts gelegt, die das Überleben und den Wiederaufbau des von den napoleonischen Armeen besiegten Landes garantieren sollten. Die Reformbeamten, die sich seit 1807 an die Modernisierung des preußischen Staates begaben, kannten nicht nur die englische Entwicklung. Auch „die Bibel des Kapitalismus“, Adam Smiths Buch 30

35 über den „Wohlstand der Nationen“ („*The Wealth of Nations*“) hatte bei den Reformkräften
in Deutschland begeisterte Aufnahme gefunden. Die Leitbegriffe dieses Werks, allen voran
„Besitzindividualismus“, „Leistungsprinzip“, „Arbeitsteilung“, „freie Märkte“ und „Konkur-
renz“ prägten daher die Wirtschafts- und Gesellschaftsreformen auf dem Kontinent.
Das zeigte sich am preußischen [Oktoberedikt von 1807](#), das eine Mischung aus politischem
40 Manifest und national-ökonomischem Programm darstellte. An die Stelle einer gebundenen
Ständegesellschaft, die jedem Menschen eine feste, durch Geburt und Recht erworbene so-
ziale Position zuwies, sollte nun eine mobile Marktgesellschaft treten. Dazu passten auch die
Ablösung sozialer Abhängigkeitsverhältnisse auf dem Land und der Erlass der [Gewerbefrei-
heit](#) im Jahre 1810. Die Reformbürokratie wollte vor allem durch die Einführung der allge-
45 meinen Gewerbefreiheit die Wirtschaftskraft des Landes stärken und damit zugleich die
Steuereinnahmen des Staates erhöhen. Am Ideal einer Gesellschaft freier Wirtschaftssub-
jekte (mit Subjekten sind hier die einzelnen, wirtschaftlich frei handelnden Menschen ge-
meint) waren zudem die Bemühungen ausgerichtet, die die Macht der Zünfte brechen und
die traditionellen Begrenzungen gewerblicher Produktion aufheben sollten. Die Reforme-
50 r wollten damit alle kreativen Energien des Landes mobilisieren und eine dynamische Konkur-
renzwirtschaft begründen, die den Wohlstand der Einwohner und die Macht des Staates ga-
rantierte.
Der Staat beseitigte zum einen die rechtlichen Hindernisse, die den Wirtschaftsaufschwung
behinderten. Zu diesem Zweck schuf er Bedingungen für die Entstehung freier Arbeits-, Kapi-
55 tal- und Bodenmärkte. Zudem wollten die Reforme infrastrukturelle Voraussetzungen schaf-
fen, die eine Verbindung einzelner Wirtschaftsfaktoren ermöglichten. Mithilfe staatlicher In-
vestitionen wurde das Verkehrsnetz erweitert und leistungsfähiger gemacht. Durch die Ab-
schaffung von Zollschränken wurde der Binnenmarkt ausgebaut – ein Prozess, der mit dem
1834 gegründeten [Zollverein](#) seinen vorläufigen Höhepunkt erreichte. Staatliche Gewerbe-
60 schulen und –akademien wurden errichtet, mit denen Preußen seinen technologischen
Rückstand aufzuholen hoffte.

Aufgabe:

Vergleichen Sie die unterschiedlichen Ausgangsbedingungen für die Industrialisierung in England und Deutschland im ausgehenden 18. und beginnenden 19. Jahrhundert. Arbeiten Sie dabei besonders heraus, welche Strukturen und Prozesse fördernd oder hemmend auf die Industrialisierung wirkten

(entnommen aus: Laschewski-Müller, Karin; Rauh, Robert (Hrsg.) (2010). Kursbuch Geschichte. Neue Ausgabe Nordrhein-Westfalen. Von der Antike bis zur Gegenwart. Berlin: Cornelsen. S. 257f. Text geändert)

6.3 Erhebungsteil 3: Veränderter Text, veränderte Aufgabe (Scaffold)

Ausgangsbedingungen für die Industrialisierung in England und Deutschland im ausgehenden 18. und beginnenden 19. Jahrhundert

-Die Anfänge der Industrialisierung-

Text

England

Die Industrialisierung begann im England des ausgehenden 18. Jahrhunderts und erfasste im beginnenden 19. Jahrhundert den westlichen Teil des europäischen Kontinents sowie Nordamerika. Während der zweiten Hälfte des 19. Jahrhunderts strahlte sie auf Osteuropa und Japan aus. Im 20. Jahrhundert entfaltete sie dann ihre Wirksamkeit in der gesamten Welt – dieser Prozess dauert bis in die Gegenwart an.

England wird wegen des frühen Beginns der Industrialisierung oft eine „Pionierrolle“ zugesprochen.

Die Beantwortung der Frage, warum England eine Pionierrolle im Industrialisierungsprozess einnahm, ist also eng verknüpft mit den Ursachen der Industriellen Revolution. Historiker nennen mehrere begünstigende Umstände und Vorgänge, die unabhängig voneinander das englische Wirtschaftswachstum beschleunigt haben. Zu den wichtigsten gehören die schnellen Fortschritte in der Landwirtschaft, die die stark wachsende Bevölkerung ernähren und ihr einen gewissen Wohlstand garantieren konnte. Die Bevölkerungszunahme und die Tatsache, dass die Landbevölkerung nicht an die Scholle gebunden war, sondern in den Städten nach neuen Betätigungsfeldern suchte, sorgten sowohl für ein großes Angebot an Arbeitskräften als auch für eine steigende Güternachfrage auf dem englischen Binnenmarkt. England besaß außerdem große und leicht abzubauen Kohlevorkommen, kurze und kostengünstige Verkehrswege und ausreichend Kapital zum Investieren. Hinzu kam, dass der Staat den Unternehmern durch innere Reformen die für die Betätigung notwendigen Freiräume verschaffte. Zudem erlaubte die relativ offene Gesellschaftsstruktur des Königreichs flexible Reaktionen auf die unterschiedlichsten wirtschaftlichen Herausforderungen.

Aufsehenerregende Erfindungen wie die Dampfmaschine von Watt (1765/69) oder die Spinnmaschinen von Hargreaves („Spinning Jenny“, 1764) und Arkwright (1769) beschleunigten das englische Wirtschaftswachstum. Mit der Mechanisierung der Baumwollspinnerei, die zum ersten Führungssektor in der englischen Industriegeschichte aufstieg, begann das Zeitalter der Massenproduktion im Textilgewerbe. Für die Entfesselung der Wirtschaftskräfte noch

bedeutsamer wurde jedoch das Vordringen des Energieträgers Kohle und der damit einhergehende Ausbau der Eisenindustrie. Die Verbilligung und Verbesserung des Eisens sowie die
30 Modernisierung der Produktionsverfahren schufen die Voraussetzungen für die Entstehung einer leistungsfähigen Maschinenindustrie und später für den Eisenbahnbau. Damit wirkte die Eisenindustrie in viele andere Wirtschaftszweige hinein und veränderte vom Verkehrswesen bis zu individuellen Reisen alle Bereiche des gesellschaftlichen Lebens.

Text 2

Deutschland

Ausgangsbedingungen

Deutschland wird oft als „Nachzügler“ in der Industrialisierungsgeschichte eingeordnet. Historiker gehen davon aus, dass dies mit der [Ausgangssituation in Deutschland zu tun hat](#). Bis zum Ende des Heiligen Römischen Reiches Deutscher Nation im Jahre 1806 war Deutschland in 300 zum Teil ausgesprochen kleine Territorialstaaten zersplittert. Eine Vielzahl von Zollschranken, abweichende Maß-, Münz- und Gewichtssysteme, Handelsmonopole sowie schlecht erschlossene Verkehrsverbindungen hemmten die wirtschaftliche Expansion. Trotz mancher Fortschritte bei der Agrarproduktion gab es viele ertragsschwache Kleinbetriebe (ca. 70-80 % aller Höfe), deren Betreiber oft einem Nebenerwerb nachgehen mussten, um ihre Existenz zu sichern. Die Abhängigkeiten der bäuerlichen Bevölkerung von ihren [Gutsherren](#) waren häufig noch so stark, dass dadurch die zur Bildung freier Arbeitsmärkte notwendige individuelle Mobilität eingeschränkt war. Feudale Abgaben, staatliche Steuern und große Unterschiede bei der Verteilung des Wohlstandes behinderten die Entstehung von Massenkaukraft, die der gewerblichen Wirtschaft hätten zugute kommen können. Auch war die deutsche Gesellschaftsstruktur unflexibel. Starre Standesschranken und konservative Grundeinstellungen engten den Spielraum für innovatorisches Denken und Handeln ein. Und im Handwerk bildete das Festhalten an der überkommenen Zunftverfassung ein zentrales Hindernis für individuelles Erfolgsstreben und wirtschaftliche Neuerungen. Die absolutistischen deutschen Fürsten gängelten mit ihren merkantilistischen Konzepten die wirtschaftliche Entwicklung durch massive Eingriffe und Beschränkungen; staatsfreie Märkte für Kapital, Boden und Waren konnten sich daher nur schwer entfalten.

25 Staatliche Reformen

Erst im Verlauf des 19. Jahrhunderts wurden diese Hemmnisse für eine dynamische Industriegesellschaft und -wirtschaft allmählich beseitigt. Dabei nahm der Staat eine herausragende Rolle ein. Durch die [Liberalisierung](#) der Agrar- und Gewerbeverfassung, den Abbau von Zollschranken oder die Vereinheitlichung des Rechts- und Finanzwesens schuf er die Voraussetzungen zur Entfesselung einer modernen Wirtschafts- und für den Übergang zur modernen Marktgesellschaft.

Entscheidende Grundlagen dafür wurden in den preußischen Reformen während der ersten beiden Jahrzehnte des 19. Jahrhunderts gelegt, die das Überleben und den Wiederaufbau des von den napoleonischen Armeen besiegten Landes garantieren sollten. Die Reformbeamten, die sich seit 1807 an die Modernisierung des preußischen Staates begaben, kannten

nicht nur die englische Entwicklung. Auch „die Bibel des Kapitalismus“, Adam Smiths Buch über den „Wohlstand der Nationen“ („*The Wealth of Nations*“) hatte bei den Reformkräften in Deutschland begeisterte Aufnahme gefunden. Die Leitbegriffe dieses Werks, allen voran „Besitzindividualismus“, „Leistungsprinzip“, „Arbeitsteilung“, „freie Märkte“ und „Konkurrenz“ prägten daher die Wirtschafts- und Gesellschaftsreformen auf dem Kontinent.

Das zeigte sich am preußischen [Oktoberedikt von 1807](#), das eine Mischung aus politischem Manifest und national-ökonomischem Programm darstellte. An die Stelle einer gebundenen Ständegesellschaft, die jedem Menschen eine feste, durch Geburt und Recht erworbene soziale Position zuwies, sollte nun eine mobile Marktgesellschaft treten. Dazu passten auch die Ablösung sozialer Abhängigkeitsverhältnisse auf dem Land und der Erlass der [Gewerbefreiheit](#) im Jahre 1810. Die Reformbürokratie wollte vor allem durch die Einführung der allgemeinen Gewerbefreiheit die Wirtschaftskraft des Landes stärken und damit zugleich die Steuereinnahmen des Staates erhöhen. Am Ideal einer Gesellschaft freier Wirtschaftssubjekte (mit Subjekten sind hier die einzelnen, wirtschaftlich frei handelnden Menschen gemeint) waren zudem die Bemühungen ausgerichtet, die die Macht der Zünfte brechen und die traditionellen Begrenzungen gewerblicher Produktion aufheben sollten. Die Reformer wollten damit alle kreativen Energien des Landes mobilisieren und eine dynamische Konkurrenzwirtschaft begründen, die den Wohlstand der Einwohner und die Macht des Staates garantierte.

Der Staat beseitigte zum einen die rechtlichen Hindernisse, die den Wirtschaftsaufschwung behinderten. Zu diesem Zweck schuf er Bedingungen für die Entstehung freier Arbeits-, Kapital- und Bodenmärkte. Zudem wollten die Reformer infrastrukturelle Voraussetzungen schaffen, die eine Verbindung einzelner Wirtschaftsfaktoren ermöglichten. Mithilfe staatlicher Investitionen wurde das Verkehrsnetz erweitert und leistungsfähiger gemacht. Durch die Abschaffung von Zollschranken wurde der Binnenmarkt ausgebaut – ein Prozess, der mit dem 1834 gegründeten [Zollverein](#) seinen vorläufigen Höhepunkt erreichte. Staatliche Gewerbeschulen und –akademien wurden errichtet, mit denen Preußen seinen technologischen Rückstand aufzuholen hoffte.

(Texte und folgende Aufgabe entnommen aus: Laschewski-Müller, Karin; Rauh, Robert (Hrsg.) (2010). Kursbuch Geschichte. Neue Ausgabe Nordrhein-Westfalen. Von der Antike bis zur Gegenwart. Berlin: Cornelsen. S. 257f. Text geändert)

Aufgabe:

Vergleichen Sie die unterschiedlichen Ausgangsbedingungen für die Industrialisierung in England und Deutschland im ausgehenden 18. und beginnenden 19. Jahrhundert. Arbeiten Sie dabei besonders heraus, welche Strukturen und Prozesse fördernd oder hemmend auf die Industrialisierung wirkten.

Vorgehen bei der Aufgabenlösung:

1. **Bevor Sie losschreiben: Füllen Sie die nachstehende Tabelle aus, um die Ausgangsbedingungen in England und Deutschland gegenüberzustellen.**

Ausgangsbedingungen der Industrialisierung

	England	Deutschland
Vergleichsmerkmal		
1. Beginn	Ende 18. Jhd.	im Verlauf des 19. Jhd.
2.		
...		

Hinweis: Falls Ihnen die Spalten zu klein sind, dürfen Sie die Tabelle auch auf ein leeres Blatt übertragen und darin ausfüllen. Bitte legen Sie diese Tabelle dann der Lösung bei.

2. **Lösen Sie nun die oben gestellte Aufgabe.**

6.4 Kriterienraster

Auswertungsmanual mit Anmerkungen

Überblick und Inhalt

Inhalt	
BA	Bearbeitete Aufgabenvariante
VS	Nutzung von Mitteln zur Vorstrukturierung, die nicht in der Aufgabe gefordert werden (z. B. Gliederung oder Tabelle)
<u>Formale Kriterien, die vergleichsunabhängig auf Textqualität hinweisen</u>	
Textlänge	
Mittlere Satzlänge	
Bearbeitung der Aufgabe	
<u>Formale Kriterien, die vergleichsabhängig zu bewerten sind: Textaufbau</u>	
TA	
<u>Inhaltliche Gestaltung</u>	
IG 01	Eigenständige Überschrift
IG 02	Einleitung
IG 03	Hauptteil
IG 04	Schluss
<u>Inhaltliche Fokussierung</u>	
Thematische Fokussierung	
TF 01	Nennung einer zentralen These
TF 02	Explizite Fokussierung auf den Vergleich durch Aufnahme direkter Vergleichselemente
TF 03	Nennung von wesentlichen historisch-inhaltlichen Vergleichsaspekten (Orientierung an den Vorgaben des Darstellungstextes)
TF 03.1	England

TF 03.2	Deutschland
TF 03.3	Darstellung entsprechend Vorlage
TF 04	Vergleichsabschluss
Fokussierung auf den Vergleich durch verwendete sprachliche Teilhandlungen	
ST 01	Gegenüberstellen
ST 01.1	Gegenüberstellen fachlich/pragmatisch
ST 01.2	Versprachlichung des Gegenüberstellens: Verwendung expliziter sprachlicher Mittel für das Gegenüberstellen
ST 02	Begründen
ST 02.1	Begründen fachlich/pragmatisch
ST 02.2	Versprachlichung des Begründens Begründen von Sachverhaltsbeziehungen
ST 03	Erklären
ST 03.1	Erklären fachlich/pragmatisch (über propositionalen Gehalt) (Erklären-warum)
ST 03.2	Versprachlichung des Erklärens (Erklären-warum)
ST 04	Beurteilen
ST 04.1	Beurteilen fachlich/pragmatisch
ST 04.2	Versprachlichung des Beurteilens
ST 05	Andere sprachliche Teilhandlungen
ST 05.1	Die sprachliche Handlung Folge
ST 05.2	Die sprachliche Handlung Reihung
<u>Wiss. Textkompetenz I: Umgang mit der Textgrundlage</u>	
UT	Unterscheidung zwischen Vorlagentext und eigener Position
DM 01	Distanzierungsmittel: Modalisierung
DM 02	Personalisierung Handelnder

Wiss. Textkompetenz II: Entwicklung eines „Roten Fadens“	
Mittel zur Themenentwicklung	
MT 01	Themensplitting (Entwicklung durch Teilung)
MT 02	Themenfortführung

Erläuterungen zur Auswertung

<u>Item</u>	<u>Code</u>	<u>Erläuterungen</u>	<u>Beispiele und Bemerkungen</u>
BA	1	unveränderter Ausgangstext, unveränderte Aufgabe	Texte der Erhebungen 1-3
<u>Bearbeitete Aufgabenvariante</u>	2	Ausgangstext zu 2 Texten verändert, unveränderte Aufgabe	Texte der Erhebungen 4-5
	3	Ausgangstext zu 2 Texten verändert, veränderte Aufgabe: Tabelle vorab	Texte der Erhebung 6
VS	0	keine Nutzung	
<u>Nutzung von Mitteln zur Vorstrukturierung, (z. B. Gliederung oder Tabelle)</u>	1	Nutzung eines Mittels zur Vorstrukturierung	z. B.: Tabelle, dann folgt der eigentliche Text zur Aufgabe. Die Inhalte der Tabelle finden sich zumindest zum Teil im Text wieder
die in Erhebung 6 geforderte Tabelle wird als ein Mittel berücksichtigt	2	Nutzung mehrerer Mittel zur Vorstrukturierung	Tabelle, Gliederung, Schaubild
<u>Formale Kriterien, die vergleichsunabhängig auf Textqualität hinweisen</u>			
Textlänge	-kein Code-	Eintragung des numerischen Ergebnisses	Anzahl der Wörter eintragen, Zahlen werden als Wörter gezählt, da sie wichtige Bedeutungsträger sind. Auch Überschriften und Tabellenüberschriften werden als Wörter gezählt und für die mittlere Satzlänge berücksichtigt. Auch einzelne Wörter zählen.

			<p>Wenn Lernende erst ihre Sorgen wegen der Aufgabenlösung o.ä. niederschreiben, gehört dieser Teil mit in den Text, diese Wörter werden mitgezählt, das gilt auch für ähnliche Hinweise am Schluss oder ein P.S.</p>
Mittlere Satzlänge	-kein Code-	Eintragung des numerischen Ergebnisses	<p>Anzahl der Wörter durch Anzahl der Sätze teilen, auf eine Nachkommastelle runden</p> <p>Zählung der Sätze: Gesamtzahl aller Sätze (entspr. Zählvorgaben Fast Catch Bumerang: Reich/Roth/Döll, 2009, S. 12f).</p> <p>Wenn nur Stichpunkte, aber keine Ganzsätze vorhanden sind (z. B. bei Tabellen), dann ist das Ergebnis der Satzlänge 0.</p> <p>Bsp. „[...] mehr. (z.B. <u>Dampfmaschine</u>, <u>Spinnenmaschine</u>).“: Der unterstrichene Bereich stellt keinen eigenständigen Satz dar.</p>

Bearbeitung der Aufgabe <u>Hinweis:</u> Es handelt sich um einen holistischen Zugang: Es soll nur geklärt werden, ob der Text grundsätzlich Bezug auf die Aufgabe nimmt; es ist hier nicht zu entscheiden, ob er fachlich korrekt ist, ein Vergleich wirklich geleistet wird etc.	0= nicht erkennbar	eine Bearbeitung der Aufgabe fehlt ganz	leeres Blatt oder „bekritzelttes Blatt“
	1= Spaßantwort	es handelt sich um eine Spaßantwort	die Antwort hat mit der Aufgabe nichts zu tun z. B. „Spruch“
	2= erkennbar	eine Beantwortung der Aufgabe liegt vor oder liegt teilweise vor	Leere Tabelle (nur in Erhebungsteil 1 und 2): teilweise Bearbeitung der Aufgabe, da der Schüler Kategorien in eine Tabelle überführt hat (in Erhebungsteil 3 sind Kriterien vorgegeben, deshalb keine teilweise Bearbeitung), Stichwörter, Text etc.: es wird zumindest inhaltlich knapp ein Bezug zur Frage hergestellt
Formale Kriterien, die vergleichsabhängig zu bewerten sind: Textaufbau			
TA	0= Stichwörter	Es sind durchgängig Stichwörter vorhanden, dabei gibt es keine Struktur einer Gegenüberstellung	
	1= Tabelle/Kombination	Es gibt eine Tabelle oder eine Art Gegenüberstellung, die zum Beispiel dadurch erkennbar wird, dass erst stichwortartig Aspekte zum einen und dann zum anderen Vergleichsobjekt aufgelistet sind oder	Bsp.: Struktur von Stichwörtern, durch die Zuweisung Pro und Contra Gegenüberstellung (als Kombination einzuordnen): <i>„England</i> <i>Pro</i> <i>- Wirtschaftswachstum</i>

		<p>zwei oder mehrere unterschiedliche Textaufbau-Strukturen sind miteinander kombiniert.</p> <p>Wenn eine Tabelle vorangestellt wird und dann der Fließtext folgt, handelt es sich ebf. um eine Kombination.</p>	<p>- <i>Landwirtschaftliche Fortschritte</i></p> <p>- <i>wachsende Bevölkerung</i></p> <p>- <i>enormer Arbeitsmarkt</i></p> <p>- <i>steigende Güternachfrage</i></p> <p>- <i>offene Gesellschaftsstruktur</i></p> <p>[...]</p> <p style="text-align: center;"><i>Contra</i></p> <p>- <i>18. Jahrhunder</i></p> <p>- <i>war nachzügler</i></p> <p>- <i>verschiedene Währungen</i></p> <p>[...]“</p>
	2= Fließtext	Ein Fließtext ist weitgehend erkennbar. Die meisten Sätze sind ausformuliert und aufeinander bezogen.	nur Tabelle als Überschrift, dann aber vollständiger Fließtext
Inhaltliche Gestaltung			
IG 01	0= nicht erkennbar	Es gibt keine Überschrift	
<u>Eigenständige Überschrift</u>	1= teilweise erkennbar	Die Überschrift ist eine Übernahme der vorgegebenen Überschrift im Darstellungstext oder es wird die Aufgabenstellung wiedergegeben oder	„Ausgangsbedingungen für die Industrialisierung von England und Deutschland“ (hierunter folgt Tabelle, da es etwas über die reinen Tabellenkategorien hinausgeht: teilweise erkennbar)

		die Überschrift ist nicht eindeutig als Überschrift zu identifizieren	„Die Anfänge der Industrialisierung“ „England“ „Aufgabe 1“
	2= erkennbar	Die Überschrift ist kaum vom Darstellungstext übernommen (Bezugnahmen auf die Teilüberschriften oder der Hinweis, dass es sich um die Anfänge der Industrialisierung handelt, sind zulässig, damit das Thema getroffen wird)	„Ausgangsbedingungen der Industrialen Revolution In England und Deutschland“
IG 02 <u>Einleitung</u>	0= nicht erkennbar	Es ist keine Einleitung im Sinne einer texteröffnenden Sprachhandlung vorhanden (es kann sich um einen Satz handeln, der kausal-, lokal- und temporalstrukturierend den Hauptteil vorbereitet ggf. auch schon Vergleichsobjekte und Tertium Comparationis nennt).	z. B. Start mit Tabelle ohne einleitenden Satz
	1= teilweise erkennbar	Eine Einleitung ist teilweise vorhanden, das heißt, es werden Teilaspekte genannt, um die es im Vergleich/Hauptteil gehen soll. Sie ist sachlich ggf. nicht oder nur zum Teil korrekt. Sie nimmt nur einen Teil der Aufgabenstellung auf (z. B. nur ein Vergleichsobjekt	„Die Industrialisierung in England im ausgehenden 18. Jahrhundert wurde begünstigt durch Faktoren wie Landwirtschaftliches Wachstum, welches der wachsenden Bevölkerung Wohlstand gebracht hatte.“ oder

		<p>und stellt nicht fest, dass es auch um ein weiteres Objekt bzw. einen Vergleich geht)</p> <p>Bsp.: „In England begann die Industrialisierung im 18. Jahrhundert.“</p>	<p>„Zu Beginn der Industrialisierung spielte England eine große Rolle.“</p> <p>„England“</p>
	2=erkennbar	<p>Es ist eine Einleitung im Sinne einer texteröffnenden Sprachhandlung vorhanden (es kann sich um einen Satz handeln, der kausal-, lokal- und temporalstrukturierend den Hauptteil vorbereitet ggf. auch schon Vergleichsobjekte und Tertium Comparationis nennt).</p> <p>Bsp.: „Im vorliegenden Text ‚Die Anfänge der Industrialisierung‘ geht es um die industrielle Entwicklung in England und Deutschland vom 18., bis ins 19. Jahrhundert.“ (auch wenn hier die Loslösung vom zugrundeliegenden Darstellungstext handelt, ist die Einleitung als vollständig zu behandeln)</p>	<p>„Der Darstellungstext ‚Die Anfänge der Industrialisierung‘ von Cornelsen, welcher 2010 im ‚Kursbuch Geschichte‘ veröffentlicht wurde, beschäftigt sich mit den Anfängen der Industrialisierung in England und Deutschland. Im Folgenden werden nun die unterschiedlichen Ausgangsbedingungen für die Industrialisierung in England und Deutschland im ausgehenden 18. und beginnenden 19. Jahrhundert verglichen, wobei besonders herausgearbeitet wird, welche Strukturen und Prozesse sich fördernd oder hemmend auf die Industrialisierung auswirkten.“</p>

IG 03 <u>Hauptteil</u>	0= nicht erkennbar	Der Vergleich wird nicht entfaltet, das heißt: es ist kein Hauptteil vorhanden oder der Hauptteil geht nicht auf mind. ein Vergleichsobjekt ein	
	1= teilweise erkennbar	Der Hauptteil geht nur auf ein Vergleichsobjekt ein oder es werden nur ein oder zwei Vergleichsaspekte benannt oder er geht nicht auf Gemeinsamkeiten oder Unterschiede ein, die nicht direkt in Bezug gesetzt werden oder nur aufgelistet werden. Insgesamt ist ein Hauptteil vorhanden, für den Vergleich erscheint er aber unvollständig.	
	2=erkennbar	Der Vergleich wird entfaltet, das heißt der Hauptteil geht auf die Vergleichsobjekte England und Deutschland ein, er nimmt Bezug auf mind. 3 Vergleichsaspekte aus dem Darstellungstext (z. B. Entwicklung in der Landwirtschaft etc.), die in Bezug gesetzt werden; er setzt England und Deutschland in Bezug, es werden Gemeinsamkeiten und Unterschiede genannt (möglich ist auch die	(auch tabellarisch oder stichwortartig möglich) Bezug muss deutlich herausgestellt sein: „England war Vorreiter, weil die Fortschritte in der Landwirtschaft groß waren, die Bevölkerung konnte wachsen, die Infrastruktur war gut und wurde gestärkt. ...

		Nennung von Ähnlichkeiten, die Aufgabenstellung fordert allerdings zur Darstellung dieser nicht direkt heraus), er zeigt Strukturen und Prozesse, die hemmend oder fördernd waren (z. B. unterschiedliche Gesellschaftsstrukturen in England und Deutschland, die für England Fortschritt und für Deutschland ein Hemmnis bedeuteten)	In Deutschland waren die Fortschritte in der Landwirtschaft geringer, weil...; das Bevölkerungswachstum war weniger stark; die Verkehrswege wurden nicht genügend ausgebaut.“ (kann auch untereinander abgearbeitet werden)
IG 04 <u>Schluss</u>	0= nicht erkennbar	Es fehlt eine textschließende Sprachhandlung ganz, das heißt: es fehlt ein Abschluss des Vergleichstextes, es gibt kein Fazit oder eine Zusammenfassung; ggf. gibt es eine Markierung, dass der Text nicht fertiggestellt wurde („...“, etc., usw. o.ä.)	z. B. wenn es nur eine Tabelle gibt, aber kein Fazit o.ä. daraus oder wenn der Fließtext mit der Aufzählung weiterer Einzelaspekte schließt, die vorher noch nicht genannt und /oder nur aufgezählt werden. z. B. „Die Reformbürokratie stärkte die Wirtschaftskraft. Der Binnenmarkt wird ausgebaut und das Verkehrsnetz.“ Aufzählung der Fortentwicklung Deutschlands ohne Einordnung
	1= teilweise erkennbar	Der Schluss ist nicht vollständig: Der Text nimmt nur einen Aspekt oder ein	„Das englische Wirtschaftswachstum wurde durch aufsehenerregende Erfindungen (z.B. Dampfmaschine

		Vergleichsobjekt auf, ist aber grundsätzlich als gedanklicher Abschluss zu erkennen (z. B. „Der technologische Rückstand im Vergleich zu England sollte durch staatliche Gewerbeschulen aufgeholt werden.“). Ein Schluss ist auch teilweise erkennbar, wenn der 3. Teile des Darstellungstextes aufgegriffen wird (Weiterentwicklung Deutschlands) und zum gedanklichen Abschluss führt.	oder Spinnmaschinen) beschleunigt und durch das Vordringen des Energieträgers Kohle konnte die Eisenindustrie ausgebaut werden.“ Durch „...“ wird angedeutet, dass der Text eigentlich noch nicht abgeschlossen ist.
	2=erkennbar	Textschließende Sprachhandlung (Anknüpfung an den Hauptteil, Abschluss des Vergleichstextes), verweist durch Fazit oder Zusammenfassung auf den Zweck des Vergleichs	z. B. „Deutschland hatte viele hemmende Probleme, weshalb es etwas schwierig war. England hatte gute Absichten und Voraussetzungen.“: Zwar wird auf der inhaltlichen Seite nicht erklärt, warum England „gute Absichten“ hatte, aber ein Textschluss im Sinne einer abschließenden Einordnung ist erkennbar.
Inhaltliche Fokussierung			
Thematische Fokussierung			
TF 01	0= nicht erkennbar	Es wird keine These formuliert, an der die Vergleichsaspekte abgearbeitet werden.	
<u>Nennung einer zentralen These</u>			

	1= teilweise erkennbar	Die These wird nicht vollständig formuliert. Sie bezieht sich z. B. nur auf ein Vergleichsobjekt.	z. B. „England war der Vorreiter der Industrialisierung, da hier die Ausgangssituation denkbar gut war.“
	2=erkennbar	<p>Eine zentrale These wird genannt (sie muss nicht als solche sprachlich gekennzeichnet sein), sie stellt inhaltlich auf der Grundlage des Darstellungstextes dar: Die Industrialisierung begann in England früher als in Deutschland</p> <p>Varianten:</p> <ul style="list-style-type: none"> -England war das Pionierland -Deutschland war im Vergleich zu England ein Nachzügler <p>(Anm.: Differenzierungen in handelnde Personen werden hier noch nicht berücksichtigt)</p> <p>Es ist auch möglich, dass die zentrale These die Bedeutung Englands als ‚Pionierland‘ in Frage stellt oder negiert.</p> <p>Die zentrale These ist daran erkennbar, dass sie Bezug auf beide Vergleichsgrößen nimmt und ein Tertium Comparationis beinhaltet. Alle Vergleichsaspekte sollten auf sie beziehen. Sie kann an unterschiedlichen Stellen im Text stehen.</p>	

TF 02	0= nicht erkennbar	Weder a) noch b) noch c) werden explizit genannt	
<u>Explizite Fokussierung auf den Vergleich durch Aufnahme direkter Vergleichselemente</u> (kann z. B. schon in der These genannt werden): a) Nennung des zum Vergleich dienenden Elements: in England (zu Beginn der Industrialisierung) b) Nennung des durch den Vergleich zu charakterisierenden Elements: Deutschland (zu Beginn der Industrialisierung) c) Tertium Comparationis: Entwicklung der Industrialisierung (mind. unterschiedlicher Beginn, ggf. auch Geschwindigkeit, entspr. Aufgabenstellung)	1= teilweise erkennbar	a), b) oder c) werden nicht vollständig explizit genannt (z. B. nur a), und/oder b) etc.)	
	2=erkennbar	a), b) und c) werden explizit genannt Hinweis: der Verweis „zu Beginn der Industrialisierung“ oder „Anfänger der Industrialisierung“ muss nicht zusammen mit den Vergleichselementen genannt werden, der Hinweis kann auch an anderer Stelle (auch in der Überschrift) auftauchen	
TF 03 <u>Nennung von wesentlichen historisch-inhaltlichen Vergleichsaspekten</u> (Orientierung an den Vorgaben des Darstellungstextes)			

<p>TF 03.1</p> <p><u>England:</u> Ursachen für frühere Industrialisierung als in Deutschland:</p> <ul style="list-style-type: none"> - schnelle Fortschritte in der Landwirtschaft - großes Angebot an Arbeitskräften - steigende Güternachfrage - offene Gesellschaftsstruktur - Erfindungen führen zu Wirtschaftswachstum <p>(Bsp.: Massenproduktion im Textilgewerbe; Entwicklung der Eisenindustrie)</p>	0= nicht erkennbar	wenn keine oder keine korrekten Aspekte benannt werden	
	1= teilweise erkennbar	wenn 1-2 Aspekte korrekt und nicht nur in Teilaspekten benannt werden	
	2=erkennbar	Wenn die Vergleichsaspekte überwiegend vollständig und korrekt benannt werden: ab 3 korrekt benannten Aspekten	
<p>TF 03.2</p> <p><u>Deutschland:</u> Ursachen für spätere Industrialisierung als in England:</p> <ul style="list-style-type: none"> - Zersplitterung in kleine Territorialstaaten hemmte wirtschaftliche Expansion - verschiedene Zollschranken, Maß- und Gewichtssysteme - Landwirtschaft schwächer als in England - Abhängigkeit vom Gutsherrn hemmte Mobilität 	0= nicht erkennbar	wenn keine oder keine korrekten Aspekte benannt werden	
	1= teilweise erkennbar	wenn 1-3 Aspekte korrekt und nicht nur in Teilaspekten benannt werden	
	2=erkennbar	die Vergleichsaspekte werden überwiegend vollständig und korrekt benannt: ab 4 korrekt benannter Aspekte	

<ul style="list-style-type: none"> - Entwicklung Massenkaukraft gehemmt - vergleichsweise geschlossenere Gesellschaftsstruktur hemmte Innovationen - Zunftverfassung hinderte wirtschaftliche Neuerungen - Merkantilismus hinderte wirtschaftliche Entwicklung 			
<p>TF 03.3</p> <p><u>Darstellung entspr. Vorlage</u>, aber über die Minimalanforderungen hinaus: Ergänzend wird gezeigt, wie die Veränderungen der Strukturen in Deutschland die Industrialisierung förderten (Liberalisierung der Agrar- und Gewerbeverfassung, Abbau von Zollschranken, Vereinheitlichung des Rechts- und Finanzwesens, preußische Reformen: Wirtschafts- und Gesellschaftsreformen; Oktoberedikt von 1807 zur Aufhebung der Ständegesellschaft; Gewerbefreiheit; Entstehung freier Arbeits-, Kapital- und Bodenmärkte; Erweiterung des Verkehrsnetzes, Zollverein, Errichtung staatlicher Gewerbeschulen und –akademien, um technolog. Rückstand aufzuholen)</p>	0= nicht erkennbar	wenn keine oder keine korrekten Aspekte benannt werden	
	1= teilweise erkennbar	beispielhafte Aufzählung von (einer oder mehrerer) Strukturen, die zur Veränderung in D. führten, jedoch ohne Einordnung der Bedeutung bzw. Bezug auf die Vergleichshypothese (reihend) oder falsche Einordnung	„Es begannen fördernde Prozesse [...]. Der Staat liberalisierte die Agrar- und Gewerbeverfassung, [...]. Es wurde nicht nur nach englischem Vorbild gehandelt...“ → der Zusammenhang zwischen Liberalisierung und englischem Vorbild ist nur implizit, jedoch nicht eindeutig hergestellt.
	2=erkennbar	beispielhafte Aufzählung von (einer oder mehrerer) Strukturen, die zur Veränderung in D. führten, mit zutreffender Einordnung der Bedeutung bzw. Bezug auf die Vergleichshypothese	Es wurden für die Entwicklung der Industrialisierung fördernde Prozesse eingeleitet [...]. Der Staat liberalisierte bspw. die Agrar- und Gewerbeverfassung, [...]. Dafür diente England als

			Vorbild, wo es diese Strukturen bereits zu Beginn der Industrialisierung gab.“ Bezug zu England wird hergestellt!
TF 04	0= nicht erkennbar	kein <u>abschließendes</u> Sachurteil	z. B. Tabelle ohne Fazit, auch nicht in einzelnen Spalten klar erkennbar
<u>Vergleichsabschluss</u> Bildung eines <u>abschließenden</u> Sachurteils Beurteilung im historischen Kontext (entspr. Jeismann): Sinnbildung/Deutung	1= teilweise erkennbar	Das Sachurteil wird angedeutet bzw. teilweise realisiert z. B. ist das Urteil nur auf ein Vergleichsobjekt bezogen oder nimmt nur Teilaspekte auf oder es ist pauschal und kaum fundiert.	
	2=erkennbar	Das Sachurteil wird ausführlich realisiert, es ist auf beide Vergleichsobjekte bezogen.	„Insgesamt lässt sich also sagen, dass in England die Industrialisierung schneller stattfinden konnte, da die Gegebenheiten besser waren. Durch die Hindernisse in Deutschland hat alles etwas länger gedauert, doch letzten Endes hat auch dort die Industrialisierung erfolgreich stattgefunden, so dass England und Deutschland auf einem ähnlich modernen Stand waren.“

Fokussierung auf den Vergleich durch verwendete sprachliche Teilhandlungen							
ST 01 <u>Gegenüberstellen</u>							
ST 01.1 <u>Gegenüberstellen fachlich/pragmatisch</u> „wie skizzieren, aber zusätzlich argumentierend gewichten“ (Kultuministerkonferenz, 2005: EPA Geschichte, S. 8) Herstellung eines Zusammenhanges zwischen mind. zwei Vergleichselementen mitberücksichtigt wird dabei das implizite Vergleichen: z. B. über Textstruktur	0= nicht erkennbar	Der Text geht nur auf ein Vergleichsobjekt (Deutschland oder England) ein.					
	1= teilweise erkennbar	sprachliche Handlung wird angedeutet bzw. teilweise realisiert und nur implizit realisiert z. B. gibt es nur eine stichwortartige Aufzählung oder es gibt „nur“ eine Tabelle, die einzelne Aspekte untereinander aufreihet, wie eine Aufzählung, die Aspekte werden aber nicht gegenüber angeordnet	-Reihung/Aufzählung -Tabelle <table border="1" data-bbox="1659 568 2121 1038"> <thead> <tr> <th data-bbox="1659 568 1895 662">England</th> <th data-bbox="1895 568 2121 662">Deutschland</th> </tr> </thead> <tbody> <tr> <td data-bbox="1659 662 1895 1038">-schneller Fortschritt der Landwirtschaft -Landbevölkerung nicht an Scholle gebunden ...</td> <td data-bbox="1895 662 2121 1038">-in Territorialstaaten gegliedert -Vielzahl von Zollschranken -abweichende Maß-, Münz- und Gewichtssysteme ...</td> </tr> </tbody> </table>	England	Deutschland	-schneller Fortschritt der Landwirtschaft -Landbevölkerung nicht an Scholle gebunden ...	-in Territorialstaaten gegliedert -Vielzahl von Zollschranken -abweichende Maß-, Münz- und Gewichtssysteme ...
	England	Deutschland					
-schneller Fortschritt der Landwirtschaft -Landbevölkerung nicht an Scholle gebunden ...	-in Territorialstaaten gegliedert -Vielzahl von Zollschranken -abweichende Maß-, Münz- und Gewichtssysteme ...						
2= erkennbar	sprachliche Handlung wird ausführlich und explizit realisiert: Es gibt einen gegliederten und strukturierten Text, der weitgehend einen Zusammenhang zwischen England und Deutschland herstellt und die Aspekte nicht nur untereinander aufreihet (sie inhaltlich gewichtet).	z. B.: „Als Pionier der Industrialisierung können anhand des Beispiels ‚England‘ mehrere Faktoren dargestellt werden, die den Beginn dieses Prozesses begünstigen und fördern, sogar regelrecht bedingen. [...]“					

		oder eine Tabelle markiert eine Gegenüberstellung <i>erkennbar</i> , wenn die einzelnen Aspekte weitgehend ausdrücklich ‚gegenüber‘ angeordnet sind	Demgegenüber konnte aufgrund von rückständigen Gesetzen und Strukturen die Industrialisierung erst verspätet, nämlich nach Abschaffung dieser, in Deutschland einsetzen. [...]“
ST 01.2 <u>Versprachlichung des Gegenüberstellens: Verwendung expliziter sprachlicher Mittel für das Gegenüberstellen</u>	0= nicht erkennbar	Es kommen keine sprachlichen Mittel des Gegenüberstellens vor.	
Gegenüberstellung über Antonyme oder gegensätzlich wirkende Begriffe (insbesondere Verben; Adjektive) Mischung von Qualität und Quantität: Viele sprachliche Mittel des Gegenüberstellens sind nicht unbedingt ein Qualitätskriterium, wenn der Leser nach der Vergleichsgröße suchen muss: „Pseudo-Gegenüberstellung“. Abweichung von der Realverteilung: da sprachliche Mittel des Gegenüberstellens häufig gebraucht werden können, aber dennoch	1= teilweise erkennbar: implizites Gegenüberstellen	Es sind nur wenige Mittel des Gegenüberstellens vorhanden (max. 2) oder die ausgewählten sprachlichen Mittel verbalisieren überwiegend eine Gegenüberstellung, ohne auf beide Vergleichsobjekte direkt Bezug zu nehmen; sie markieren den Vergleich, jedoch muss der Leser die zusammenpassenden Vergleichselemente im Text weitgehend selbst suchen.	Bsp.: „Deutschland befand sich in einer anderen Ausgangsposition“ „Deutschland war (noch) nicht so weit“ (vergleichend gebraucht) „In England ging die Industrialisierung schneller und besser voran, weil das Land nicht so aufgeteilt war wie in Deutschland. England hatte bessere Voraussetzung und eine größere Bevölkerung.“
	2= erkennbar: explizites Gegenüberstellen	sprachliche Mittel des Gegenüberstellens werden überwiegend differenziert genutzt: sie machen explizit deutlich, welche	Bsp.: „Im Gegensatz zu England verlief die Industrialisierung in Deutschland langsamer“

<p>das Gegenüberstellen nur unzureichend markieren, weil die Verweisstruktur (Bezug auf Vergleichsgröße z.B.) unklar bleibt.</p> <p>Unterschiede: anders als, gegensätzlich... (noch) nicht (bei Benennung von D und E): zur Herstellung eines Gegensatzpaares</p> <p>Komparation</p> <p>Für das histor. Vergleichen: Explizite Herstellung von Gemeinsamkeiten und Unterschieden, ggf. von Ähnlichkeiten (Gegenüberstellung mit und ohne Komparation)</p> <p><u>nicht berücksichtigt werden</u> isolierte relative Adjektive, die auf eine Bezugsnorm statt auf eine Bezugsgröße hinweisen (z. B.: „die Industrialisierung verlief schnell“)</p> <p>Gemeinsamkeiten: genauso, gleich wie... als im Gegensatz zu hingegen</p>		<p>Kriterien gegenübergestellt werden, indem sie auf beide Vergleichselemente direkt Bezug nehmen.</p>	<p>„... blieb hinter den Leistungen Englands zurück...“</p> <p>„..., die nicht der Englands entsprach.“</p> <p>„Zum Ausgangspunkt der Jahre um 1770, wo das britische Königreich sich bereits schon im „großen Aufbruch“ befand, steckte das noch nicht einmal vereinte Deutschland, welches in ^(noch) über 300 Territorialteile zerstückelt war“</p> <p>„England war von vorneherein wohlhabend [...]. Deutschland dagegen [...].“</p> <p>Hier stehen die Vergleichselemente direkt hintereinander und werden durch das „hingegen“ sprachlich gekennzeichnet und verbunden.</p>
---	--	--	---

<p>dagegen begünstigen...behindern Unterschiede: anders als, gegensätzlich... Gegensatz durch ‚nicht‘: „Zum Ausgangspunkt der Jahre um 1770, wo das britische Königreich sich bereits schon im „großen Aufbruch“ befand, steckte das noch nicht einmal vereinte Deutschland, welches in ^(noch) über 300 Territorialteile zerstückelt war“ „... blieb hinter den Leistungen Englands zurück...“ „..., die nicht der Englands entsprach.“ ∅ – keine (z. B. in England gab es früh eine Industrialisierung [...]. In Deutschland gab es lange keine Industrialisierung) -(noch) nicht (vergleichend gebraucht) -Ähnlichkeiten: ähnlich wie, fast so wie... -Antonyme: schnell-langsam (dabei darf es sich auch um unterschiedliche Wortarten handelt, z. B.: „Freiheit – abhängig“ -Steigerung (z. B. schneller als) -lag weit hinter zurück</p>			
--	--	--	--

-Gegensatzpaare: begünstigte – hemmte, of- fen - gebunden (1x zählen) (muss sich auf ein Vergleichspaar beziehen)			
ST 02 <u>Begründen</u>			
ST 02.1 <u>Begründen fachlich/pragmatisch</u> Nach Ehlich/Rehbein (1986): Begründen IV: kognitives Begründen Vorwegnahme von Einwänden (argumentativ: eine Handlung/Aussage dem Leser verständ- lich machen: aus Nicht-Akzeptierbarem Akzep- tierbares machen) Begründen: „Aussagen (z. B. Urteil, These, Wertung) durch Argumente stützen, die auf historischen Bei- spielen und anderen Belegen gründen“ (Kul- tusministerkonferenz, 2005: EPA Geschichte, S. 8) Logikorientierung (Graefen/Moll, 2007)	0= nicht erkennbar	Es gibt keine Begründungen, es wird kein Einwand vorweggenommen.	
	1= teilweise erkennbar	Es gibt nur Begründungen, die sich auf je- weils ein Vergleichsobjekt beziehen, aber nicht in direktem Zusammenhang stehen. Es gibt implizite Begründungen, die (funk- tional-pragm.) Abgrenzung von Er- klärstrukturen ist nicht eindeutig zu er- kennen.	z. B.: Aussage, dass England schneller in der Entwicklung war, wird begrün- det, aber nicht vergleichend mit Deutschland: Bsp.: „Die <i>Ursachen</i> der Industriellen Revolution spielen eine große Rolle, wieso England einer der ersten Länder der Industrialisie- rung war“ (nachfolgend werden die Ursachen erklärt)
	2=erkennbar	Es gibt mind. eine explizite Begründung, die sich auf beide Vergleichsobjekte be- zieht.	Es wird z. B. dargelegt, warum von der Annahme ausgegangen wird, dass ein Pionierland der Industrialisierung war. z. B.: Ein Grund für die Annahme, dass England ein Pionierland war, ist...

<p>Grund, warum etwas so ist (im Gegensatz zur Erklärung)</p> <p>Bearbeitung eines „Prä-Einverständnisman-gels“</p> <p>Durch das Begründen soll ein mögliches Nicht-einverständnis des Hörers/Lesers zu einem Einverständnis transformiert werden</p> <p>Der Autor kennzeichnet eine alternative Ent-scheidungsmöglichkeit, die er selbst nicht wählt, um Kritik vorzubeugen</p>			
<p>ST 02.2</p> <p><u>Versprachlichung des Begründens</u></p> <p><u>Begründen von Sachverhaltsbeziehungen</u></p> <p>Versprachlichung kausaler Zusammenhänge</p> <p>In Abgrenzung von Erklärstrukturen wird hier ausschließlich die Versprachlichung von Sach-verhalten/-beziehungen über Lexeme erfasst.</p> <p>Hier: Nutzung von Lexemen aus dem Argumentati-onswortschatz</p>		<p>Bitte die Anzahl der (expliziten) sprachli-chen Mittel zählen:</p> <p>Es wurden _____ (Anzahl) sprachliche Mittel für das Begründens verwendet</p> <p>(Token: jedes Mittel zählen, auch wenn es sich wiederholt)</p>	<p>nur in Bezug auf Begründe-Sätze (meist in Folge der These)</p> <p>Lexeme aus dem Argumentations-wortschatz: ...wird damit begründet... ...ist vertretbar...</p> <p>Nach Graefen/Moll (2007), S. 499: Sachverhalt(-sbeziehungen) <i>„N ist der Grund für A / N begründet sich aus D / N ist die Grundlage für A / N ist die Basis für A / N basiert auf D / N ist die Ursache für A / N verursacht A / N liegt D zugrunde / N ist die Folge</i></p>

Es geht hier darum, bewusstes Begründen zu erfassen. Deshalb Beschränkung auf die genannten sprachlichen Strukturen.			<i>von D / N folgt aus D / N ruft A hervor / N führt zu D / N ist die Wirkung von D“</i>
ST 03 <u>Erklären</u>			
ST 03.1 <u>Erklären fachlich/pragmatisch (über propositionalen Gehalt)</u> <u>(Erklären-warum)</u> „historische Sachverhalte durch Wissen und Einsichten in einen Zusammenhang (Theorie, Modell, Regel, Gesetz, Funktionszusammenhang) einordnen und begründen“ (Kultusministerkonferenz, 2005, S. 8: EPA Geschichte) -gewährt Einsicht in funktionale Zusammenhänge -Erklären zur Herstellung von Wissen beim Hörer/Leser -Zusammenhänge darstellen -Ziel: Wissensvermittlung	0= nicht erkennbar	sprachliche Handlung wird nicht realisiert, es kommen keine Erklärungen vor	
	1= teilweise erkennbar	teilweise erkennbar: sprachliche Handlung wird angedeutet bzw. teilweise oder nur implizit realisiert	Bsp.: anstatt einer ausgeführten Erklärung werden mehrere Aspekte ohne weitere Ausführung aneinandergereiht, um so einen zuvor genannten (meist übergeordneten Aspekt zu erklären): „Weitere hemmende Faktoren sind schlechte Verkehrswege und die ertragsschwache Wirtschaft“ (dadurch soll erklärt werden, warum in Deutschland die Industrialisierung so langsam und spät startete, statt einer richtigen Erklärung wird hier aber eher aufgezählt)

<p>„Mit einer Erklärung macht eine Person anderen oder sich selbst einen Zusammenhang von Sachverhalten oder Sachverhaltselementen so klar, dass er ins Wissen integriert und als allgemeine Orientierung des Handelns genommen werden kann.“ (Hofmann, 2014; S. 527)</p> <p>„Aufzuklären ist stets eine Warum-Frage“ (Hofmann, 2014; S. 528)</p>	<p>2=erkennbar</p>	<p>sprachliche Handlung wird mind. dreimal ausführlich und explizit realisiert, dabei ist der fachliche Zusammenhang korrekt: es gibt 3x fachlich richtige Antworten auf die Frage „Warum“</p>	
<p>ST 03.2</p> <p><u>Versprachlichung des Erklärens (Erklären-warum):</u> sprachliche Mittel für kausale Zusammenhänge in Bezug auf das Ziel der Wissensvermittlung</p> <p>(hier kann die fachliche Richtigkeit nicht berücksichtigt werden)</p> <p>Berücksichtigt werden kausale Konjunktionen und Adverbien (Adverbien: mit Zeigewortkomponente, reorientierend, (vgl. Hoffmann, 2014; S. 208) sowie feststehende Wendungen)</p>		<p>Bitte die Anzahl der sprachlichen Mittel zählen:</p> <p>Es wurden _____ (Anzahl) sprachliche Mittel für das Erklären verwendet</p>	<p>Nur Antworten auf Warum-Fragen zählen</p> <p>Konjunktionen: weil, da, daher, wegen, um, aufgrund, denn</p> <p>Adverbien: darum, daher, deswegen, deshalb warum (im Fragemodus), weshalb</p> <p>feststehende Wendungen: ...liegt daran, dass..., der Grund ist..., aus diesem Grund...</p>

ST 04 <u>Beurteilen</u>			
ST 04.1 <u>Beurteilen fachlich/pragmatisch</u> Wertung <u>Beurteilung im Sinne eines Sach-, ggf. auch eines Werturteils: histor. Vergleich fordert zum Sachurteil heraus</u> „den Stellenwert historischer Sachverhalte in einem Zusammenhang bestimmen, um ohne persönlichen Wertebezug zu einem begründeten Sachurteil zu gelangen“ (Kultusministerkonferenz, 2005, S. 8: EPA Geschichte) <u>Sachurteil</u> Interpretation aus der Sachanalyse, Einordnung in einen Zusammenhang von Ursache und Wirkung im Universum des Historischen (vgl. Gautschi, 2011)) analytisch-sachliche histor. Beurteilung auf der Grundlage des Darstellungstextes, möglichst differenziert	0= nicht erkennbar	historisches Sachurteil wird nicht realisiert	
	1= teilweise erkennbar	Sachurteil wird angedeutet bzw. teilweise (z. B. nur in Teilbeurteilung) oder nur implizit realisiert Das Sachurteil ist pauschal, es kann nur oberflächlich auf die Vergleichsaspekte zurückgeführt werden z. B.: -es gibt Teilurteile über Positiv-/Negativzuschreibungen -das Urteil steckt in der zentralen These in der Textmitte, wird jedoch nicht im Schluss zu Ende geführt, es gibt außerdem keine Teilbeurteilungen -die Teilurteile sind pauschal und undifferenziert	„Die Industrialisierung begann wegen der ganzen Faktoren erst später.“
	2=erkennbar	Sachurteil ist klar erkennbar (in Teil- und/oder Gesamtbeurteilung), das Sachurteil erfolgt auf der Basis im Text erkennbarer Kriterien	„Abschließend kann festgehalten werden, dass insbesondere durch die

<p>Im Unterschied zum abschließenden Sachurteil (vgl. TF04) werden hier auch „Teilurteile“ berücksichtigt</p> <p>-sachliche Wertungen: Bewerten -kann im Vergleich stecken/erwächst u.a. aus dem Vergleich (werten, wie etwas eingeordnet wird) kriteriengeleitete Conclusio</p> <p>histor. Beurteilung verlangt fundiertes Sachurteil; Unterschied zu allgemeiner Begründung: Es entsteht auf der Basis der vorangegangenen Analyse.</p>		<p>klare Wertung erkennbar, es basiert auf der vorausgegangenen Analyse, ist deshalb inhaltlich differenziert und nicht pauschal</p> <p>z. B.:</p> <ul style="list-style-type: none"> - es gibt eine abschließende Beurteilung des Verlaufs der Industrialisierung in England und Deutschland oder - es gibt Teilbeurteilungen der Entwicklung von England und Deutschland (zu jedem Vergleichsobjekt mind. eine) 	<p>Herrschaftsstrukturen die Industrialisierung in Deutschland erst später begannen konnte.“</p>
<p>ST 04.2</p> <p><u>Versprachlichung des Beurteilens</u></p> <p>Verknüpfung von Wertung- und Begründestrukturen</p> <p>-realisiert durch Verben, Adjektive, Nomen, die eine Wertung einschließen</p>		<p>Bitte die Anzahl der sprachlichen Mittel zählen:</p> <p>Es wurden _____ (Anzahl) sprachliche Mittel für das Beurteilen verwendet</p>	<p>z. B.:</p> <p>...macht deutlich..., ...wird deutlich..., ...ist einzuordnen..., ...ist festzustellen..., ...man sieht..., ...insgesamt lässt sich sagen...</p>
<p>ST 05</p> <p><u>Andere sprachliche Teilhandlungen oder Elemente solcher (holistisch)</u></p>		<p>Bei der Zuordnung der einzelnen sprachlichen Handlung zum Code zählt der Gesamteindruck.</p>	

<p>ST 05.1 <u>Die sprachliche Handlung Folge</u></p>	<p>0= trägt nicht zum Vergleich bei</p>	<p>trägt nicht dazu bei oder ist nicht vorhanden</p>	<p>z. B. „England hatte eine schnell steigende Landwirtschaft die die Bevölkerung ernähren konnte. Somit entstand eine Bevölkerung die mehr Wohlstand besaß als in Deutschland diese konnte sich dementsprechen mehr leisten. Dadurch entstand auch eine höhere nachfrage die die Wirtschaft ankurbelte.“ (kenntlich gemacht durch Folgepfeile)</p>
	<p>1=trägt teilweise zum Vergleich bei</p>		
	<p>2= trägt in hohem Maße zum Vergleich bei</p>		
<p>ST 05.2 <u>E Die Reihung</u></p> <p>Vergleichsaspekte werden aneinandergereiht, aber nicht kommentiert</p>	<p>0= trägt nicht zum Vergleich bei</p>	<p>trägt nicht dazu bei oder ist nicht vorhanden</p>	<p>z. B. „Abbau von Zoll-schranken - Vereinheitl. d. Rechts-& Finanzwesens - an England orientiert - Besitzindividualismus - Leistungsprinzip - Arbeitsteilung - Konkurrenz“ (Reihung erkennbar durch Spiegelstriche)</p>
	<p>1=trägt teilweise zum Vergleich bei</p>		
	<p>2= trägt in hohem Maße zum Vergleich bei</p>		

Wiss. Textkompetenz I: Umgang mit der Textgrundlage			
<p>UT</p> <p><u>Unterscheidung zwischen Vorlagentext und eigener Position</u></p> <p>Globaleindruck: Sind alle Übernahmen gekennzeichnet (durch Anführungsstriche, indirekte Rede oder sprachliche Kennzeichnungen wie „der Autor sagt...“): wenn nicht: 0 wenn nicht alle: 1 wenn alle: 2</p>	0= nicht erkennbar	<p>Es wird nicht unterschieden, Textpassagen oder Teilsätze oder Schlüsselbegriffe aus dem Vorlagentext werden ohne korrekte Kennzeichnung übernommen</p> <p>oder ist nicht vorhanden</p>	<p>Die Industrialisierung begann im England des ausgehenden 18. Jahrhunderts und erfasste im beginnenden 19. Jahrhundert den westlichen Teil des europäischen Kontinents sowie Nordamerika (Übernahme des gesamten ersten Satzes ohne Kennzeichnung)</p>
	1= teilweise erkennbar	<p>Unterscheidung teilweise erkennbar: Es wird teilweise, aber nicht vollständig unterschieden, Textpassagen oder Teilsätze aus dem Vorlagentext werden teilweise korrekt gekennzeichnet oder umformuliert.</p> <p>Nicht alle Übernahmen sind gekennzeichnet</p>	<p>Bsp.: <i>England hatte die „Pionierrolle“ und Deutschland die der Nachzügler</i> (eigenes Bsp.). Der Begriff „Nachzügler“ ist nicht gekennzeichnet, obwohl er aus dem Text stammt</p> <p>oder: fehlende Kennzeichnung von „an die Scholle gebunden“</p>
	2= erkennbar	<p>Es wird vollständig unterschieden, Textpassagen oder Teilsätze aus dem Vorlagentext werden vollständig korrekt gekennzeichnet oder umformuliert.</p>	<p>Bsp. „Aus diesem Grund wurde England auch als „Pionierrolle“ in der zu Beginn der Industrialisierung gesehen.“ Die Übernahme des Begriffs Pionierrolle aus dem Darstellungstext wird gekennzeichnet.</p>

			oder England hatte die „Pionierrolle“ und Deutschland die der „Nachzügler“.
<p>DM 01 Distanzierungsmittel: <u>Modalisierung</u> Methodische Fertigkeiten: Anwendung von historischen Werkzeugen</p> <p>Distanzierungsmittel: Darstellung verschiede- ner Grade „unsicherer Faktizität“ (vgl. Diewald, S. 90) durch Modalisierung</p> <p>Gezählt werden nur solche Mittel, die eine in- haltliche Distanzierung markieren (modal ab- schwächend)</p> <ul style="list-style-type: none"> - Modalverben - Modalverben in Verbindung mit Part. + Hilfs- verb - Verbmodi: Konj. I und II - modale Satzadverbialia - Modalpartikel - Modalpartikel in Kombination mit Satzadverb - formelhafte Verkürzungen - Anführungsstriche 	<p>Bitte die Anzahl der sprachlichen Mittel zählen:</p> <p>Es wurden _____ (Anzahl) sprachliche Mittel verwendet</p> <p>Hinweis zur Zählung: Bsp. „habe...zu schaffen und zu garantieren“ (hier werden 2 sprachliche Mittel gezählt, weil das „Haben“ aus stilistischen Gründen nur 1x ge- nannt wird, die „haben ... zu-Form“ aber 2x realisiert wird</p>	Kategorie	Bsp.
		Modalverben:	müssen, kön- nen, sollen, dür- fen, mögen, wollen, mö- gen/möchte-
		Modalverben in Verbindung mit Part. + Hilfsverb	-(nicht) brau- chen, haben sein mit zu-Inf- initiv -bleiben, ste- hen, gehören mit Part. II -pflegen, schei- nen, drohen mit zu-Infinitiv
		Verbmodi: Konj. I und II	z. B.: ...soll gege- ben haben, mag erreicht sein... z. B. sei, würde, wäre, ginge...

		modale Satzadverbialia	z. B. wahrscheinlich, vielleicht, sicher, offenbar, offensichtlich, gewiss, bestimmt, angeblich anscheinend
		Modalpartikel	z. B. doch, eben, ja, möglicherweise, vielleicht, normalerweise
		Modalpartikel in Kombination mit Satzadverb:	z. B. wahrscheinlich ja (vgl. Péteri, S. 272)
		-formelhafte Verkürzungen:	z. B. wie angenommen
		Anführungsstriche	„...“
			(vgl. Zifonum, Gisela et al. 1997, Bd. 3 S. 1252 u.a.) ...wie Historiker sagen...
			nicht: ...musste die Bevölkerung ernähren“, da nicht abschwächend

<p>DM 02 Personalisierung von Handelnden (vgl. Schneider, 2012; Bergmann, 1997: Prinzip der Personalisierung und Personifizierung)</p>	<p>0= nicht erkennbar</p>	<p>Handelnde werden nicht personalisiert</p>	<p>„Deutschland war der Vorreiter“ „ertragsschwache Kleinbetriebe mussten das Geschäft aufgeben“ „Das Handwerk wollte das nicht“ „Der Staat...“</p>
<p>Historische Akteure werden beim Namen genannt: Statt „Deutschland ging schnell voran“ werden im folgenden Bsp. die Handelnden genannt:</p>	<p>1= teilweise erkennbar</p>	<p>Handelnde werden im Gesamttext nur z. T. personalisiert</p>	
<p>„Die englischen Regierungsmitglieder sorgten dafür“ oder „der Minister...“ Da im Darstellungstext weitgehend auf die Nennung konkreter Namen verzichtet wird, gelten Zuschreibungen wie „die preußische Regierung“ als Nennung konkreter Handelnder, das Kriterium wäre damit erfüllt.</p>	<p>2= erkennbar</p>	<p>Handelnde werden im Gesamttext weitgehend (ggf. bis auf eine Ausnahme) personalisiert Historische Akteure werden genannt</p>	<p>Historiker nennen Vorteile... Die Bevölkerung... Die Gutsherren... Hargreaves... Die preußische Regierung</p>

<u>Wiss. Textkompetenz II: Entwicklung eines „Roten Fadens“</u>			
Mittel zur Themenentwicklung			
<p>MT 01</p> <p><u>Themensplitting (Entwicklung durch Teilung)</u> Ein Redegegenstand enthält mind. ein Paar (hier: Deutschland und England), daraus werden einzelne Elemente gewählt und thematisch weiterentwickelt (vgl. Hoffmann 2014, S. 202)</p> <p>Versprachlichung über Ausdruckspaare: die eine – die andere er – sie (Phorik) der – der (Objektdeixis) das erste – das zweite einer – ein weiterer... auch: Weiterführung über semantische Relationen: die Industrieländer – England, Deutschland</p>	<p>Bitte die Anzahl der sprachlichen Mittel zählen:</p> <p>Es wurden _____ (Anzahl) sprachliche Mittel für das Gegenüberstellen verwendet</p> <p>Anmerkung: das jew. Paar (z. B. Deutschland – England) wird nur 1x als Mittel gezählt (Type-Zählung), Wechsel in den Wortarten wird als neuer Type gezählt (England – Deutschland; englisch – deutsch sind 2 Paare)</p>		<p>Bsp.: „England und Deutschland“ oder „das eine Land war schneller, das andere langsamer“ etc. oder: deutsch-englisch</p> <p>die eine – die andere er – sie (Phorik) der – der (Objektdeixis) das erste – das zweite einer – ein weiterer... auch: Weiterführung über semantische Relationen: die Industrieländer – England, Deutschland</p>
<p>MT 02</p>	<p>Bitte die Anzahl der sprachlichen Mittel zählen:</p> <p>Es wurden _____ sprachliche Mittel für das Gegenüberstellen verwendet</p>		<p>Bsp.: „England war Pionierland in der Industrialisierung. Es war früher als die anderen Länder.“ → „Es“ (Anapher): Zählung als ein Mittel</p>

<p><u>Themenfortführung (Auswahl entspr. Relevanz für wiss.propäd. Arbeiten) (Hoffmann, 2014, S. 196ff)</u></p> <p>über Anapher: er, sie es (angepasst an Numerus und Kasus)</p> <p>über Zeigwörter (Objektdeixis): der, die, das, dieser, diese, dieses (angepasst an Numerus und Kasus)</p> <p>dieses, welches, jenes</p> <p>da, darauf, hier, dort (nicht das kausale da = weil) oder in zusammengesetzten Ausdrücken: <i>damit</i>, <i>hiermit</i>, <i>dadurch</i>, <i>dafür</i>, <i>hierdurch</i></p> <p>über weiterführenden Relativsatz (Bsp.: Deutschland, das später mit der Industrialisierung begann)</p> <p>das expletive „es“ wird nicht gezählt, wie in: „In England gab es...“ (es gibt keinen Rückbezug)</p>		<p>oder „Deutschland, das/welches später mit der Industrialisierung begann...“ → „das“/“welches“ als Wiederaufnahme von Deutschland in der Einleitung des Relativsatzes: Zählung als ein Mittel</p> <p>oder: „Das heißt“ → deiktisches Mittel, Zählung als ein Mittel etc. was, wenn als Relativum gebraucht kein wodurch!</p>
--	--	--

-Hanser, Cornelia/Nussbaumer, Markus/Sieber, Peter (1992): Zürcher Textanalyseraster.

-Bushati, Bora/Ebner, Christoph/Schmölzer-Eibinger, Sabine (Universität Graz) (2015): Vom Lesen zum Schreiben wissenschaftlicher Texte – Untersuchungsdesign und erste Auswertungen einer Interventionsstudie in der 11. Schulstufe. Vorstellung im Rahmen eines Workshops der dieS-Sommerschule „Lesen, um zu schreiben – Reading-to-Write“ vom 18. bis 20. Juni 2015 in Kassel.

-Reich, Hans H. / Roth, Hans-Joachim / Döll, Marion (2009): Fast Catch Bumerang – Auswertungshinweise, Schreibimpuls und Auswertungsbogen. In: Lengyel, Drorit / Reich, Hans H. / Roth, Hans-Joachim / Döll, Marion (Hrsg.): Von der Sprachdiagnose zur Sprachförderung. FörMig Edition Band 5. Münster, S. 209-241.

Die mit Anführungsstrichen gekennzeichneten Beispiele in Spalte 3 entstammen aus den Erhebungstexten.

Zu Kapitel 7 Auswertung

7.1 Interraterreliabilität Pilotierung

	Cohens Kappa					Krippendorfs Alpha	
Rater- paar		1_2	1_3	2_3			1_2_3
BA		1	1	0,185			0.513
VS		1	0,593	0,506			0.623
Text- länge		0,952	0,672	0,718			0.982
Mittlere Satz- länge		0,708	0,199	0,19			0.76
Bearbei- tung der Aufgabe		1	0,651	0,651			0.741
TA		0,817	0,941	0,731			0.824
IG 01		0,839	1	0,838			no varia- tion
IG 02		0,77	1	0,77			0.871
IG 03		1	0,916	0,916			0.947
IG 04		0,888	1	0,888			0.928
TF 01		0,917	1	0,917			0.964
TF 02		0,916	1	0,916			0.948
TF 03.1		0,782	1	0,782			0.873
TF 03.2		1	0,917	0,917			0.965
TF 03.3		0,913	1	0,913			0.982
TF 04		1	1	1			1.0
ST 01.1		0,859	0,703	0,561			0.843
ST 01.2		0,899	0,899	1			0.959
ST 02.1		0,81	1	0,81			0.843
ST 02.2		0,754	0,921	0,667			0.887
ST 03.1		0,776	1	0,776			0.773
ST 03.2		0,846	1	0,846			0.945
ST 04.1		0,784	1	0,784			0.86
ST 04.2		0,654	1	0,645			0.787

ST 05.1		0,239	1	0,293			0.544
ST 05.2		0,786	1	0,786			0.889
UT		0,771	0,488	0,744			0.675
MT 01		0,941	0,763	0,836			0.951
MT 02		0,692	0,44	0,54			0.801
DM 01		0,763	0,709	0,942			0.81
DM 02		0,891	0,879	0,733			0.85

7.2 Interraterreliabilität Korpus gesamt

Krippen- dorffs alpha	N coders :	N cases:	N decisi- ons:		Nomi- nal			Name
	3	22	66	Ordinal				BA
0.946	3	22	66	Ratio	0.946			VS
0.985	3	22	66	R	0.828			Textlänge
0.954	3	22	66	R	0.603			Mittlere Satz- länge
0	3	22	66	O	0			Bearbeitung der Aufgabe
0.917	3	22	66	O	0.842			TA
0.906	3	22	66	O	0.888			IG 01
0.933	3	22	66	O	0.897			IG 02
0.785	3	22	66	O	0.764			IG 03
0.799	3	22	66	O	0.787			IG 04
0.767	3	22	66	O	0.744			TF 01
0.748	3	22	66	O	0.729			TF 02
0.816	3	22	66	O	0.786			TF 03.1
0.864	3	22	66	O	0.8			TF 03.2
0.808	3	22	66	O	0.75			TF 03.3
0.914	3	22	66	O	0.865			TF 04
0.802	3	22	66	O	0.73			ST 01.1
0.765	3	22	66	O	0.652			ST 01.2
0.77	3	22	66	R	0.742			ST 02.1
0.699	3	22	66	O	0.64			ST 02.2

0.835	3	22	66	R	0.833			ST 03.1
0.92	3	22	66	O	0.817			ST 03.2
0.849	3	22	66	O	0.833			ST 04.1
0.623	3	22	66	R	0.623			ST 04.2
0.734	3	22	66	O	0.684			ST 05.1
0.736	3	22	66	O	0.708			ST 05.2
0.745	3	22	66	O	0.718			UT
0.769	3	22	66	R	0.677			MT 01
0.865	3	22	66	R	0.646			MT 02
0.852	3	22	66	R	0.787			DM 01
0.893	3	22	66	O	0.893			DM 02

7.3 Cronbachs Alpha für Rater 1

Item-Skala-Statistiken

	Skalenmittelwert, wenn Item weggelassen	Skalenvarianz, wenn Item weggelassen	Korrigierte Item-Skala-Korrelation	Cronbachs Alpha, wenn Item weggelassen
TA	15,99	42,132	,422	,895
IG 01	16,95	42,986	,229	,902
IG 02	16,71	41,026	,443	,895
IG 03	16,38	41,130	,654	,889
IG 04	17,01	40,663	,525	,892
TF 01	16,65	39,409	,683	,887
TF 02	16,12	40,540	,613	,889
TF 03.1	15,80	40,067	,634	,888
TF 03.2	16,17	40,743	,435	,896
TF 03.3	16,92	42,511	,357	,897
TF 04	17,26	41,834	,533	,892
ST 01.1	16,44	40,370	,651	,888
ST 01.2	16,54	41,408	,549	,891
ST 02.1	16,87	40,669	,681	,888
ST 03.1	16,55	40,805	,656	,888
ST 04.1	16,83	40,574	,678	,888
ST 05.1	16,62	41,468	,674	,889
ST 05.2	16,70	42,428	,567	,892
UT	17,15	43,891	,230	,899
DM 02	16,83	42,502	,461	,894

Betrachtet man zunächst die "Korrigierte Item-Skala-Korrelation" (Trennschärfekoeffizient), ist festzustellen, dass zwei Werte unter 0,3 liegen. Für gute Werte wird eine Grenze von 0,3 angenommen. Diese Grenze erreichen die Items IG 01 („Eigenständige Überschrift“) und UT („Unterscheidung zwischen Vorlagentext und eigener Position“) nicht. Da in beiden Fällen Cronbachs Alpha nur marginal über dem Gesamtwert liegt, wenn diese Items weggelassen würden, kann aufgrund dieser geringen Differenz der Wert erhalten bleiben. Zudem sind beide Items für die Erfassung des Vergleichs bedeutsam, so dass sie nicht weggelassen werden können.

7.4 Explorative Faktorenanalyse

7.4.1 Kommunalitäten

	Anfänglich	Extraktion
TA	1,000	,550
IG 01	1,000	,760
IG 02	1,000	,789
IG 03	1,000	,596
IG 04	1,000	,821
TF 01	1,000	,823
TF 02	1,000	,628
TF 03.1	1,000	,745
TF 03.2	1,000	,708
TF 03.3	1,000	,597
TF 04	1,000	,821
ST 01.1	1,000	,742
ST 02.1	1,000	,734
ST 03.1	1,000	,652
ST 01.2	1,000	,589
ST 04.1	1,000	,660
ST 05.1	1,000	,648
UT	1,000	,474
DM 02	1,000	,570
ST 05.2	1,000	,657

Extraktionsmethode: Hauptkomponentenanalyse.

7.4.2 KMO- und Bartlett-Test

Maß der Stichprobeneignung nach Kaiser-Meyer-Olkin.		,838
Bartlett-Test auf Sphärität	Ungefähres Chi-Quadrat	907,782
	df	190
	Signifikanz nach Bartlett	,000

7.4.3 Rotierte Komponentenmatrix

Rotierte Komponentenmatrix^a

	Komponente				
	1	2	3	4	5
TF03.2uc	,833	-,121	,045	,063	,069
TF 03.1	,810	,098	,065	,119	,194
ST 05.2	,810	,092	,049	-,005	,049
ST 01.1	,676	,275	,232	,232	-,142
MT01uc	,670	,231	,100	,050	-,170
ST 05.1	,637	,153	,251	,303	,249
IG 03	,626	,188	,266	,402	,006
ST 01.2	,577	,459	,124	-,121	-,109
IG 02	-,093	,784	,325	,047	,099
TA	,169	,712	-,036	,010	-,062
TF 01	,131	,702	,391	,189	,215
TF 02	,376	,696	,000	,087	,160
ST 02.1	,222	,592	,410	,339	,008
ST 03.2	,042	,570	,051	,115	,481
TF 04	,156	,163	,837	,087	,041
IG 04	,149	,350	,788	-,229	,059
ST 04.2	,137	-,015	,750	,088	,034
ST 02.2	,115	,033	-,037	,903	-,002
ST 03.1	,339	,472	,102	,648	,172
UT	,039	,126	,080	,017	,884

Extraktionsmethode: Hauptkomponentenanalyse.

Rotationsmethode: Varimax mit Kaiser-Normalisierung.

a. Die Rotation ist in 5 Iterationen konvergiert.

Zu Kapitel 9: Modell „Vergleichen im Geschichtsunterricht“:

9.1 Zuordnung der Ratings zu den Kompetenzniveaus⁷⁷⁴

Kompetenzniveau I	Items	0	1	2
	TF03.2	15 (17,9%)	26 (31,0%)	43 (51,2%)
	TF03.1	8 (9,5%)	9 (10,7%)	67 (79,8%)
	ST05.2	17 (20,2%)	67 (79,8%)	0 (0%)
	ST01.1	12 (14,3%)	55 (65,5%)	17 (20,2%)
	MT01 (uc)	9 (10,7%)	59 (70,2%)	16 (19,0%)
	ST05.1	14 (16,7%)	66 (78,6%)	4 (4,8%)
	IG03	6 (7,1%)	62 (73,8%)	16 (19,0%)
	ST01.2	14 (16,7%)	59 (70,2%)	11 (13,1%)

Kompetenzniveau II	Items	0	1	2
	IG02	32 (38,1%)	38 (45,2%)	14 (16,7%)
	TA	3 (3,6%)	35 (41,7%)	46 (54,8%)
	TF01	26 (31,0%)	45 (53,6%)	13 (15,5%)
	TF02	5 (6,0%)	42 (50%)	37 (44%)
	ST02.1	33 (39,3%)	49 (58,3%)	2 (2,4%)
	ST03.2	43 (51,2%)	24 (28,6%)	17 (20,2%)

Kompetenzniveau III	Items	0	1	2
	TF04	67 (79,8%)	14 (16,7%)	3 (3,6)
	IG04	51 (60,7%)	25 (29,8%)	8 (9,5)
	ST04.2	77 (91,7)	7 (8,3%)	0 (0%)

Kein Text wird in allen drei Kategorien mit einer „2“ geratet, nur drei Texte werden in zwei Kategorien mit einer „2“ geratet (4_24, 5_05, 5_08).

Sprachliche Handlungskompetenz	Items	0	1	2
	ST02.2	73 (86,9%)	8 (9,5%)	3 (3,6%)
	ST03.1	14 (16,7%)	60 (71,4%)	10 (11,9%)

Nur drei Texte (1_02, 1_09, 1_10) werden für beide Items mit einer „2“ geratet.

⁷⁷⁴ Die Prozentzahlen lesen sich zeilenweise, die Angabe dieser erfolgen gerundet, so dass Ungenauigkeiten auf Rundungen zurückzuführen sind.

Literaturverzeichnis

Abraham, Ulf; Baurmann, Jürgen; Feilke, Helmuth (2015): Materialgestütztes Schreiben. In: Praxis Deutsch 251. S. 4-11.

Altun, Tülay; Günther, Katrin (2018): Begründen als Arbeitsauftrag im Geschichtsunterricht. In: Granemann, Katharina; Kuchler, Christian; Oleschko, Sven (Hrsg.): Sprachbildung im Geschichtsunterricht. Münster: Waxmann Verlag.

Altun, Tülay; Günther, Katrin (2015): Operatoren am Übergang von der Sekundarstufe I zur Sekundarstufe II als Vorbereitung auf wissenschaftspropädeutisches Arbeiten in der Sekundarstufe II? Eine Auszählung von Aufgabenstellungen in 10 Schulbüchern der Sekundarstufen I und II. Verfügbar unter: https://www.uni-due.de/imperia/md/content/prodaz/altun_g%C3%BCnther_operatoren.pdf (zuletzt eingesehen am 22.05.2020).

Arndt, Agnes; Häberlen, Joachim; Reinecke, Christiane (Hrsg.) (2011): Vergleichen, verflechten, verwirren? Europäische Geschichtsschreibung zwischen Theorie und Praxis. Göttingen: Vandenhoeck & Ruprecht.

Bachmann, Thomas; Becker-Mrotzek, Michael (2017): Schreibkompetenz und Textproduktion modellieren. In: Becker-Mrotzek, Michael; Grabowski, Joachim; Steinhoff, Torsten (Hrsg.): Forschungshandbuch empirische Schreibdidaktik. Münster: Waxmann. S.25-53.

Bäuerle, Rainer (1997): Relativierung, Perspektivierung, Beschränkung: als und wie. In: Umbach, Carla; Grabski, Michael; Hörnig, Robin (Hrsg.): Perspektive in Sprache und Raum. Wiesbaden: Deutscher Universitätsverlag. S. 243-259.

Barricelli, Michele; Gautschi, Peter; Körber, Andreas (2017): Historische Kompetenzen und Kompetenzmodelle. In: Barricelli, Michele; Lücke, Martin (Hrsg.): Handbuch Praxis des Geschichtsunterrichts. Bd. 1. 2. Aufl. Schwalbach/Ts.: Wochenschau Verlag. S. 207-235.

Barricelli, Michele (2017): Narrativität. In: Barricelli, Michele; Lücke, Martin (Hrsg.): Handbuch Praxis des Geschichtsunterrichts. Bd. 1. 2. Aufl. Schwalbach/Ts.: Wochenschau Verlag. S. 255-280.

Barricelli, Michele (2005): Schüler erzählen Geschichte. Narrative Kompetenz im Geschichtsunterricht. Schwalbach/Ts.: Wochenschau-Verlag.

Barricelli, Michele (2002): Narrative Kompetenz als Ziel des Geschichtsunterrichts - Eine empirische Studie zu Erfahrungen von Schülern, Geschichte zu erzählen, in: Handro, Saskia; Schönemann; Bernd (Hrsg.): Methoden geschichtsdidaktischer Forschung (Zeitgeschichte - Zeitverständnis 10), Münster. S. 73-84.

Becker, Axel (2017): Historische Urteilsbildung. In: Barricelli, Michele; Lücke, Martin (Hrsg.): Handbuch Praxis des Geschichtsunterrichts. Bd. 1. 2. Aufl. Schwalbach/Ts.: Wochenschau Verlag. S. 316-325.

Becker-Mrotzek, Michael; Böttcher, Ingrid (2012): Schreibkompetenz entwickeln und beurteilen. 4. Aufl. Berlin: Cornelsen.

Becker-Mrotzek, Michael; Schindler, Kirsten (2007): Schreibkompetenz modellieren. In: Becker-Mrotzek, Michael; Schindler, Kirsten: Texte schreiben. Duisburg: Gilles & Francke. S. 7-26.

Beese, Melanie; Roll, Heike (2015): Textsorten im Fach - zur Förderung von Literalität im Sachfach in Schule und Lehrerbildung. In: Benholz, Claudia; Frank, Magnus; Gürsoy, Erkan (Hrsg.). (2015). Deutsch als Zweitsprache in allen Fächern. Konzepte für Lehrerbildung und Unterricht. Beiträge zu Sprachbildung und Mehrsprachigkeit aus dem Modellprojekt ProDaZ. Stuttgart: Fillibach bei Klett. S. 51-72.

Bereiter, Carl (1980): Development in Writing. In: Gregg, Lee W.; Steinberg, Erwin R. (Hrsg.): Cognitive Processes in Writing. Hillsdale: Erlbaum. S. 73–93.

Bergerová, Hana (1997): Vergleichssätze in der deutschen Gegenwartssprache. Frankfurt a. M. u.a.: Peter Lang Verlag.

Bergmann, Klaus (1997): Personalisierung, Personifizierung in: Bergmann, Klaus; Fröhlich, Klaus; Kuhn, Annette; Rösen, Jörn; Schneider, Gerhard (Hrsg.): Handbuch der Geschichtsdidaktik. Seelze-Velber: Kallmeyer Verlag. S. 298-300.

Bernhardt, Markus; Conrad, Franziska (2018): Sprachsensibler Geschichtsunterricht. Sprachliche Bildung als Aufgabe des Fachs Geschichte. In: Geschichte lernen 31 (2018). H. 182, S. 2-9.

Bernhardt, Markus; Wickner, Mareike-Cathrine (2015): Die narrative Kompetenz vom Kopf auf die Füße stellen - Sprachliche Bildung als Konzept der universitären Geschichtslehrausbildung. In Benholz, Claudia; Frank, Magnus; Gürsoy, Erkan (Hrsg.): Deutsch als Zweitsprache in allen Fächern. Konzepte für Lehrerbildung und Unterricht. Beiträge zu Sprachbildung und Mehrsprachigkeit aus dem Modellprojekt ProDaZ. Stuttgart: Fillibach bei Klett. S. 281-296.

Bernhardt, Markus (2013): Erarbeitung. In: Mayer, Ulrich; Pandel, Hans-Jürgen; Schneider, Gerhard (Hrsg.): Handbuch Methoden im Geschichtsunterricht. Klaus Bergmann zum Gedächtnis, 4. Aufl. Schwalbach/Ts.: Wochenschau Verlag. S. 619 -633.

Bernhardt, Markus, Gautschi, Peter; Meyer, Ulrich (2011): Historisches Lernen angesichts neuer Kerncurricula. Von Bildungsstandards und Inhaltsfeldern zur Themenbestimmung und Unterrichtsplanung im Geschichtsunterricht. Wiesbaden: Institut für Qualitätsentwicklung. S. 14. Online einsehbar unter: <https://www.google.com/url?sa=t&rct=j&q=&esrc=s&source=web&cd=1&ved=2ahU-KEwiP17Ljx7vpAhUS3hoKHVTnBBIQFjAAegQIAhAB&url=https%3A%2F%2Fdieter-vaupel.jimdo->

free.com%2Fapp%2Fdownload%2F7230429781%2FBernhardt%2BGautschi%2BMayer%2BHistorisches%2BLernen%2B-Kerncurricula.pdf%3Ft%3D1586423116&usg=AOvVaw0VGaNTSmVz4lvST-jiNp8c- (zuletzt eingesehen am 17.05.2020).

Bildungsportal des Landes Nordrhein-Westfalen: Zentralabitur in der gymnasialen Oberstufe. Geschichte. Online einsehbar: <https://www.standardsicherung.schulministerium.nrw.de/cms/zentralabitur-gost/faecher/fach.php?fach=12> (zuletzt eingesehen am 22.05.2020).

Bloch, Marc (1994): Für eine vergleichende Geschichtsbetrachtung der europäischen Gesellschaften. In: Middel, Matthias; Sammler, Steffen (Hrsg.): Alles Gewordene hat Geschichte. Die Schule der Annales in ihren Texten. Leipzig: Reclam Verlag. S. 121-167.

Bourdieu, Pierre (1982): Die feinen Unterschiede. Kritik der gesellschaftlichen Urteilskraft. 1. Aufl. Frankfurt a. M.: Suhrkamp Verlag.

Bortz, Jürgen; Döring, Nicola (2009): Forschungsmethoden und Evaluation in den Sozial- und Humanwissenschaften. 4. Aufl. Heidelberg: Springer Verlag.

Brinker, Klaus (2010): Linguistische Textanalyse. Eine Einführung in Grundbegriffe und Methoden. 7. Aufl. Berlin: Erich Schmidt Verlag. S. 135.

Brinker, Klaus (1983): Textfunktionen. Ansätze zu ihrer Beschreibung. In: Zeitschrift für germanistische Linguistik. Bd. 11 H. 2, S. 127-148. Online verfügbar unter: <https://www.degruyter.com/downloadpdf/j/zfgl.1983.11.issue-2/zfgl.1983.11.2.127/zfgl.1983.11.2.127.pdf> (zuletzt eingesehen am 17.05.2020).

Bubenhofer, Noah; Lange, Willi; Okamura, Saburo; Scharloth, Joachim (2015): Wortschätze in Lehrbüchern für Deutsch als Fremdsprache – Möglichkeiten und Grenzen frequenzorientierter Ansätze. In: Ott, Christine; Kiesendahl, Jana (Hrsg.): Linguistik und Schulbuchforschung: Gegenstände – Methoden – Perspektiven. Göttingen: V&R unipress. S. 85-107.

Bubenhofer, Noah (2009): Sprachgebrauchsmuster. Korpuslinguistik als Methode der Diskurs- und Kulturanalyse. Berlin/New York.

Demandt, Alexander (1987): Metaphern für Geschichte. Sprachbilder und Gleichnisse im historisch-politischen Denken. München: Beck Verlag.

Diewald, Gabriele (2013): Modus und Modalverben – Kategorisierungsoptionen im grammatischen Kernbereich der Modalität. In: Abraham, Werner; Leiss, Elisabeth (Hrsg.): Funktionen von Modalität. Berlin/Boston: de Gruyter. S. 77-112.

Doherty, Monika (1970): Zur Komparation antonymer Adjektive. In: ASG-Bericht 6, Berlin: Deutsche Akademie der Wissenschaft.

Drüding, Markus; Schlutow, Martin (2019): Vergleich(en) im Geschichtsunterricht. Frankfurt a. M.: Wochenschau Verlag.

Eggs, Frederike (2007): Adjunktor. In: Hoffmann, Ludger (Hrsg.): Handbuch der deutschen Wortarten. 2. Aufl. Berlin u.a.: de Gruyter. S. 189-221.

Eggs, Frederike (2006a): die Grammatik von als und wie. Tübingen: Gunter Narr Verlag.

Eggs, Frederike (2006b): Vergleichen und Vergleiche – Implikationen der Sprachwissenschaft für die Sprachdidaktik In: Becker, Tabea und Peschel, Corinna (Hrsg.): Gesteuerter und ungesteuerter Grammatikerwerb. Hohengehren: Schneider. S. 45-62.

Eggers, Michael (2011): Vom Wissen zur Wissenschaft. Vergleich, Analogie, Klassifikation als wissenschaftliche Ordnungsmethoden im 18. und 19. Jahrhundert –zur Einleitung. In: Eggers, Michael (Hrsg.): Von Ähnlichkeiten und Unterschieden. Vergleich, Analogie und Klassifikation in Wissenschaft und Literatur (18./19. Jahrhundert). Heidelberg: Universitätsverlag Winter. S. 7-31.

Ehlich, Konrad (2009): *Erklären verstehen – Erklären und Verstehen*. In: Vogt, Rüdiger (Hrsg.): Erklären Gesprächsanalytische und fachdidaktische Perspektiven. Tübingen: Stauffenburg Verlag. S. 11-24.

Ehlich, Konrad (2007): Sprache und sprachliches Handeln. Bd. 3 (Diskurs – Narration – Text – Schrift). New York: de Gruyter.

Ehlich, Konrad (2005): *dabar und logos*. Kursorische Überlegungen zum Verhältnis von Sprache und Geschichte. In: Trabandt, Jürgen (Hrsg.): Sprache der Geschichte. München: Oldenbourg. S. 27-39.

Ehlich, Konrad (1999): Alltägliche Wissenschaftssprache. In: Info DaF 1/1999. S. 3-24.

Ehlich, Konrad (1993): Deutsch als fremde Wissenschaftssprache. In: Wierlacher, Alois et al. (Hrsg.) Jahrbuch Deutsch als Fremdsprache 19, 13-42.

Ehlich, Konrad; Rehbein, Jochen (1986): *Muster und Institution*. Untersuchungen zur schulischen Kommunikation. Tübingen: Narr.

Ehlich, Konrad (1984): Zum Textbegriff. In: Rothkegel, Annely; Sandig, Barbara (Hrsg.) Text - Textsorten - Semantik. Hamburg: Buske. S. 9-25.

Ehlich, Konrad (1981): Schulischer Diskurs als Dialog? In: Schröder, Peter; Steger, Hugo (Hrsg.): Dialogforschung. Düsseldorf: Schwann, S. 334-369.

Ehlich, Konrad; Rehbein, Jochen (1979) Sprachliche Handlungsmuster. In: Soeffner, Hans-Georg (Hrsg.): Interpretative Verfahren in den Sozial- und Textwissenschaften. Stuttgart: Metzler, 243-274.

Erben, Johannes (1988): Vergleichsurteile und Vergleichsstrukturen im Deutschen. In: Sprachwissenschaft 13, 1988. S. 309-329.

Feilke, Helmuth; Köster, Juliane; Steinmetz, Michael (2012): Zur Einführung – Textkompetenzen in der Sekundarstufe II. In: Feilke, Helmuth; Köster, Juliane; Steinmetz, Michael (Hrsg.): Textkompetenzen in der Sekundarstufe II. Stuttgart: Fillibach bei Klett. S. 7-18.

Feilke, Helmuth (2011): Was sind Textroutinen? In: Feilke, Helmuth; Lehnen, Katrin (Hrsg.): Schreib- und Textroutinen. Frankfurt a. M. Lang. S. 1-31.

Feilke, Helmuth; Lehnen, Katrin (Hrsg.) (2011): Schreib- und Textroutinen. Theorie, Erwerb und didaktisch-mediale Modellierung. Frankfurt a. M.: Peter Lang Verlag. S. 1- 31.

Feilke, Helmuth (2010): „Aller guten Dinge sind drei“ – Überlegungen zu Textroutinen & literalen Prozeduren. In: Fest-Platte für Gerd Fritz. Hrsg. und betreut von Iris Bons, Thomas Gloning und Dennis Kaltwasser. Gießen 17.05.2010. Online-Zugriff unter: http://www.festschrift-gerd-fritz.de/files/feilke_2010_literale-prozeduren-und-textroutinen.pdf (zuletzt eingesehen am 22.05.2020).

Fix, Martin (2008): Texte schreiben. Schreibprozesse im Deutschunterricht. Paderborn: Schöningh UTB.

Fix, Ulla (2008): Texte und Textsorten – sprachliche, kommunikative und kulturelle Phänomene. Berlin: Frank & Timme.

Gautschi, Peter (2016): Plausibilität der Theorie, Spuren der Empirie, Weisheit der Praxis. Zum Stand der geschichtsdidaktischen Kompetenzdiskussion. In: Geschichte für heute. Zeitschrift für historisch-politische Bildung, Heft 3 (2016), S. 5-19.

Gautschi, Peter (2011): Guter Geschichtsunterricht. Grundlagen, Erkenntnisse, Hinweise. 2. Aufl. Schwalbach/Ts.: Wochenschau-Verlag.

Goertz, Hans-Jürgen (2002): Wirklichkeit. In: Jordan, Stefan (Hrsg.): Lexikon Geschichtswissenschaft. Hundert Grundbegriffe. Stuttgart: Reclam. S. 328-330.

Graefen, Gabriele (2008) Versteckte Metaphorik – ein Problem im Umgang mit der fremden deutschen Wissenschaftssprache. In: Dalmas, Martine; Foschi-Albert, Marina; Neuland, Eva (Hrg.) Wissenschaftliche Textsorten im Germanistikstudium deutsch-italienisch-französisch kontrastiv. Trilaterales Forschungsprojekt in der Villa Vigoni (2007-2008). 2. Auflage (2013), Teil 2, 151-168. Online einsehbar unter: www.villavigoni.it/contents/editions/VV_Gesamtmanuskript_nuova_edizione_04.03.13.pdf (zuletzt eingesehen am 02.06.18).

Graefen, Gabriele; Moll, Melanie (2007): Das Handlungsmuster Begründen: Wege zum Unterricht „Deutsch als fremde Wissenschaftssprache“. In: Redder, Angelika (Hrsg.): Diskurse und Texte. Festschrift für Konrad Ehlich zum 65. Geburtstag. Tübingen: Stauffenburg Verlag. S. 419-515.

Gabriele Graefen, München (2002): Probleme mit der Alltäglichen Wissenschaftssprache in Hausarbeiten ausländischer StudentInnen. In: Rehbein, Jochen; Riedel, Sabine (Hrsg.): Lernen in der zweiten Sprache. Online-Zugriff: www.wissenschaftssprache.de/Texte/GG_Probleme_mit_AWS_2002.pdf (zuletzt eingesehen am 09.02.17).

Graefen, Gabriele (1997): Der wissenschaftliche Artikel – Textart und Textorganisation. Frankfurt a. M. (Arbeiten zur Sprachanalyse Bd. 27).

Günther-Arndt, Hilke (2010): Hinwendung zur Sprache in der Geschichtsdidaktik - Alte Fragen und neue Antworten. In: Handro, Saskia; Schönemann, Bernd (Hrsg.): Geschichte und Sprache (Zeitgeschichte - Zeitverständnis 21). Berlin: LiT-Verlag, S. 17-46.

Hahn, Hans Werner (2011): Die industrielle Revolution in Deutschland (Enzyklopädie deutscher Geschichte 49), 3. Auflage München

Hahnemann, Suzan (1999): Vergleiche im Vergleich. Zur Syntax und Semantik ausgewählter Vergleichsstrukturen mit >als< und >wie< im Deutschen. Tübingen: Niemeyer (Linguistische Arbeiten; 397).

Hallet, Wolfgang (2013): Generisches Lernen im Fach. In: Becker-Mrotzek, Michael et al. (Hrsg.) (2013): Sprache im Fach. Münster/New York: Waxmann. S. 59-76.

Hammann, Marcus (2002): Kriteriengeleitetes Vergleichen im Biologieunterricht. Innsbruck, München: Studienverlag.

Handro, Saskia (2018): Geschichte lesen, aber wie? Plädoyer für eine geschichtsdidaktische Profilierung von Lesestrategien. In: Sandkühler, Thomas; Bühl-Gramer, Charlotte; John, Anke; Schwabe, Astrid; Bernhardt, Markus (Hrsg.): Geschichtsunterricht im 21. Jahrhundert. Bonn: Bundeszentrale für politische Bildung. S. 275-293.

Handro, Saskia (2014): Sprachlos im Geschichtsunterricht. Blogbeitrag vom 9.1.14. In: Public History Weekly. The International Blogjournal. Online-Ressource: <https://public-history-weekly.degruyter.com/2-2014-1/sprachlos-im-geschichtsunterricht/> (zuletzt eingesehen am 07.03.17).

Handro, Saskia (2013): Sprache und historisches Lernen. In: Becker-Mrotzek, Michael; Schramm, Karen; Thürmann, Eike; Vollmer, Helmut Johannes (Hrsg.): Sprache im Fach. Sprachlichkeit und fachliches Lernen. Münster: Waxmann S. 318-333.

Handro, Saskia; Schönemann, Bernd (2010): Geschichte und Sprache - Eine Einführung. In: Dies. (Hrsg.): Geschichte und Sprache (Zeitgeschichte - Zeitverständnis 21). Berlin: LiT-Verlag, S. 3-15.

Hanser, Cornelia; Nussbaumer, Markus; Sieber, Peter (1996): Zürcher Textanalyseraster. In: Nussbaumer, Markus: Lernerorientierte Textanalyse - Eine Hilfe zum Textverfassen? In: Feilke, Helmuth / Portmann, Paul R. (Hrsg.): Schreiben im Umbruch. Stuttgart: Klett.

Hartung, Olaf; Memminger, Josef (2017): Schreibend Geschichte lernen. Mehr als ein „mündliches Fach“ – die Vielfalt des Schreibens im Geschichtsunterricht entdecken. In: Geschichte lernen, 176. S. 2-11.

Hartung, Olaf (2016): Generische Lernaufgaben im Geschichtsunterricht. In: Handro, Saskia; Schönemann, Bernd (Hrsg.): Aus der Geschichte lernen? Weiße Flecken der Kompetenzdebatte. Münster, Hamburg, Berlin, London: LIT. S. 187-198.

Hartung, Olaf (2014): Die Fragen, die Saskia Handro in ihrem Beitrag zum Forschungsfeld Sprache und Geschichtslernen stellt, sind für die Gestaltung historischer Lernprozesse essentiell [Blog-Kommentar], veröffentlicht am 27.01.2014 um 14:25 auf Public History Weekly. The International Blogjournal. Online-Ressource: <https://public-history-weekly.degruyter.com/2-2014-1/sprachlos-im-geschichtsunterricht/> (zuletzt eingesehen am 07.03.17).

Hartung, Olaf (2013a): Sprache und konzeptionelles Schreibhandeln im Fach Geschichte. Ergebnisse der empirischen Fallstudie "Geschichte-Schreiben-Lernen". In: Becker Mrotzek, Michael; Schramm, Karen; Thürmann, Eike; Vollmer, Helmut Johannes (Hrsg.): Sprache im Fach. Sprachlichkeit und fachliches Lernen. Münster u.a.: Waxmann, S. 335-353.

Hartung, Olaf (2013b): Geschichte Schreiben Lernen. Empirische Erkundungen zum konzeptionellen Schreibhandeln im Geschichtsunterricht. Berlin: LIT Verlag.

Hartung, Olaf (2010a): Die ‚sich ewig wiederholende Arbeit‘ des Geschichtsbewusstseins – Sprache als Medium des historischen Lernens, in: Zeitschrift für Geschichtsdidaktik 9 (2010), S. 181-191.

Hartung, Olaf (2010b): Historisches Lernen und (Schreib-)Kultur. Zur Bedeutung einer „Kulturtechnik“ für das Geschichtslernen. In: Hartung, Olaf u.a. (Hrsg.): Lernen und Kultur. Kulturwissenschaftliche Perspektiven in den Bildungswissenschaften (Schule und Gesellschaft 46). Wiesbaden: Verlag für Sozialwissenschaften, S. 67-79.

Hartung; Olaf (2010c): Geschichte - Schreiben – Lernen. Eine empirische Studie. In: Handro, Saskia; Schönemann, Bernd (Hrsg.): Sprache und Geschichte (Zeitgeschichte – Zeitverständnis, Bd. 21). Berlin: LIT-Verlag. S. 61-77.

Haeis, Eduard (2003) Formen schriftlicher Texte. In: Bredel, Ursula; Günther, Hartmut; Klotz, Peter; Ossner, Jakob; Siebert-Ott, Gesa (Hrsg.): Didaktik der deutschen Sprache. Ein Handbuch. Band 1. Paderborn et al.: Schöningh, S. 224-236.

Haupt, Heinz-Gerhard; Kocka, Jürgen (1996): Historischer Vergleich: Methode, Aufgaben, Probleme. Eine Einleitung. In: Haupt, Heinz-Gerhard; Kocka, Jürgen: Geschichte und Vergleich. Ansätze und Ergebnisse international vergleichender Geschichtsschreibung. New York: Campus Verlag. S. 9-45.

Hayes, John R.; Flower, Linda S.: Identifying the Organization of Writing Processes. In: Gregg, Lee W.; Steinberg, Erwin R.: Cognitive processes in writing. Hillsdale: Lawrence Erlbaum Associates, 1980, S.3-30.

Hayes, Andrew F.; Krippendorff, Klaus (2007): Answering the Call for a Standard reliability Measure for Coding data. In: Communication Methods and Measures 1 Jg., Nr. 1, 77-89. Online verfügbar unter: <http://www.afhayes.com/public/kalpha.pdf> (zuletzt eingesehen am 25.06.2018).

Hodel, Jan (2013): Verkürzen und Verknüpfen. Geschichte als Netz narrativer Fragmente: Wie Jugendliche digitale Netzmedien für die Erstellung von Referaten im Geschichtsunterricht verwenden. Bern: hep Verlag.

Hodel, Jan; Waldis, Monika (2007): Sichtstrukturen im Geschichtsunterricht – die Ergebnisse der Videoanalyse. In: Gautschi, Peter; Moser, Daniel; Reusser, Kurt; Wiher, Pit (Hrsg.): Geschichtsunterricht heute. Eine empirische Analyse ausgewählter Aspekte. Bern: h.e.p. Verlag. S. 91-142.

Hoffmann, Ludger (2014): Deutsche Grammatik. Grundlagen für Lehrerbildung, Schule, Deutsch als Zweitsprache und Deutsch als Fremdsprache. Berlin: Erich Schmidt Verlag.

Hoffmann, Lothar (1998): Syntaktische und morphologische Eigenschaften von Fachsprachen. In: Hoffmann, Lothar; Kalverkämper, Hartwig; Wiegand, Herbert Ernst (Hrsg.): Fachsprachen / Languages for Special Purposes. Ein internationales Handbuch zur Fachsprachenforschung und Terminologiewissenschaft / An International Handbook of Special-Language and Terminology Research. Berlin: de Gruyter. S. 416-427.

Hofmannsthal, Hugo von (1927): Wert und Ehre deutscher Sprache. München: Verlag der Bremer Presse.

Humboldt, Wilhelm v. (1973): Über die Verschiedenheit des menschlichen Sprachbaues und ihren Einfluß auf die geistige Entwicklung des Menschengeschlechts. In: Humboldt, Wilhelm v. (Hrsg.): Schriften zur Sprache Stuttgart: Reclam. [Orig. v. 1836].

Humboldt, Wilhelm v. (1908): Fragmente der Monographie über die Basken. Hrsg.: Leitzmann, Albert: Gesammelte Schriften Bd. VII. 2. Hälfte. Berlin. S. 602ff. Zit. n.: Hofmannsthal, Hugo von (1927): Wert und Ehre deutscher Sprache. München: Verlag der Bremer Presse. S. 146.

Jeismann, Karl-Ernst (2000): "Geschichtsbewusstsein" als zentrale Kategorie der Didaktik des Geschichtsunterrichts, in: Jeismann, Karl-Ernst (Hrsg.): Geschichte und Bildung. Beiträge zur Geschichtsdidaktik und zur Historischen Bildungsforschung, Paderborn. S. 46-72.

Kaelble, Hartmut (2012): Historischer Vergleich, Version: 1.0, in: Docupedia-Zeitgeschichte, 14.8.2012, URL: http://docupedia.de/zg/Historischer_Vergleich (zuletzt eingesehen am 01.08.2018).

Kaelble, Hartmut (2005): Die Debatte über Vergleich und Transfer und was jetzt? In: H-Soz-u-Kult. Nr. 08. Online einsehbar unter: <http://hsozkult.geschichte.hu-berlin.de/index.asp?id=574&view=pdf&pn=forum&type=artikel> (zuletzt eingesehen am 12.04.2018).

Kaelble, Hartmut (2002): Vergleich, historischer. In: Jordan, Stefan (Hrsg.): Lexikon Geschichtswissenschaft. Hundert Grundbegriffe. Stuttgart: Reclam. S. 303-306.

Kaelble, Hartmut (1999): Der historische Vergleich. Eine Einführung zum 19. und 20. Jahrhundert. Frankfurt a. M./ New York: Campus Verlag.

Kameyama, Sinichi (1999): Wiederholen. In: Bührig, Kristin; Matras, Yaron (Hrsg.): Sprachtheorie und sprachliches Handeln. Festschrift für Jochen Rehbein zum 60. Geburtstag. Tübingen: Stauffenburg Verlag. S. 187-202.

Kast, Bernd (2003): Fertigkeit Schreiben. Das Fernstudienangebot Deutsch als Fremdsprache. Fernstudieneinheit 12. München: Langenscheidt-Verlag.

Kilian, Jörg; Brouër, Birgit; Lüttenberg, Dina (2016): Handbuch Sprache in der Bildung. Berlin: de Gruyter.

Knopp, Matthias; Jost, Jörg; Linnemann, Markus; Becker-Mrotzek, Michael (2014): Textprozeduren als Indikatoren von Schreibkompetenz – ein empirischer Zugriff. In: Bachmann, Thomas; Feilke, Helmuth (2014): Werkzeuge des Schreibens. Stuttgart: Fillibach bei Klett. S. 111-128.

Koch, Peter; Oesterreicher, Wulf (1985): Sprache der Nähe - Sprache der Distanz. Mündlichkeit und Schriftlichkeit im Spannungsfeld von Sprachtheorie und Sprachgeschichte. In: Romanistisches Jahrbuch 36/85. S. 15-43.

Körber, Andreas; Schreiber, Waltraud; Schöner, Alexander (Hrsg.) (2007): Kompetenzen historischen Denkens. Ein Strukturmodell als Beitrag zur Kompetenzorientierung in der Geschichtsdidaktik. (Kompetenzen: Grundlagen – Entwicklung – Förderung. Bd. 1). Neuried: Ars Una. S. 155.-193.

Köster, Manuel; Bernhardt, Markus; Thünemann, Holger (2016): Aufgaben im Geschichtsunterricht. Typen, Gütekriterien und Konstruktionsprinzipien. In: Geschichte Lernen 29 (2016), H. 174, S. 2-11.

Köster, Manuel (2013): Historisches Textverstehen. Rezeption und Identifikation in der multiethnischen Gesellschaft, Berlin: LIT Verlag.

Kühberger, Christoph (Hrsg.) (2012): Historisches Wissen. Geschichtsdidaktische Erkundung zu Art, Tiefe und Umfang für das historische Lernen. Schwalbach/Ts.: Wochenschau Verlag.

Kultusministerkonferenz (2016): Vereinbarung zur Gestaltung der gymnasialen Oberstufe in der Sekundarstufe II, Beschluss der Kultusministerkonferenz vom 07.07.1972 i. d. F. vom 08.12.2016. S. 5. Online einsehbar unter: http://www.kmk.org/fileadmin/Dateien/veroeffentlichungen_beschluesse/1972/1972_07_07-Vereinbarung-Gestaltung-Sek2.pdf (zuletzt eingesehen am 07.02.2017).

Kultusministerkonferenz (2005): Einheitliche Prüfungsanforderungen der KMK. Geschichte. Beschluss der Kultusministerkonferenz vom 01.12.1989 i. d. F. vom 10.02.2005. Online einsehbar unter: https://www.kmk.org/fileadmin/veroeffentlichungen_beschluesse/1989/1989_12_01-EPA-Geschichte.pdf (zuletzt eingesehen am 01.08.2018).

Kultusministerkonferenz (2005): Einheitliche Prüfungsanforderungen in der Abiturprüfung Sozialkunde/Politik. Beschluss der Kultusministerkonferenz vom 01.12.1989 i. d. F. vom 17.11.2005. Online verfügbar unter: http://www.kmk.org/fileadmin/veroeffentlichungen_beschluesse/1989/1989_12_01-EPA-Sozialk-Politik.pdf (zuletzt eingesehen am 01.08.2018).

Kultusministerkonferenz (2005): Einheitliche Prüfungsanforderungen in der Abiturprüfung Geographie (Beschluss der Kultusministerkonferenz vom 01.12.1989 i. d. F. vom 10.02.2005). Online verfügbar unter: http://www.kmk.org/fileadmin/veroeffentlichungen_beschluesse/1989/1989_12_01-EPA-Geographie.pdf (zuletzt eingesehen am 01.08.2018).

Lehrerfortbildungsserver Baden-Württemberg: Operatorenliste. Online einsehbar: <http://lehrerfortbildung-bw.de/faecher/gwg/fb1/modul1/geo/operator/> (zuletzt eingesehen am 01.08.2018).

Lucas, Friedrich J. (1975): Zur Funktion der Sprache im Geschichtsunterricht. In: Die Funktion der Geschichte in unserer Zeit. Hrsg.: Jäckel, Eberhard; Weymar, Ernst. Stuttgart. S. 326-342.

Lurija, Alexander R. (1992): Das Gehirn in Aktion. Rowohlt: Reinbek. S. 90. Zitiert nach: Dörner, D. (2006). Sprache und Denken. In J. Funke (Ed.), Denken und Problem-lösen (=Enzyklopädie der Psychologie, Themenbereich C: Theorie und Forschung, Serie II: Kognition, Band 8). Göttingen: Hogrefe. S. 29.

Mayer, Ulrich (2014): Keine Angst vor Kompetenzen. Kompetenzorientierung – eine typologische, historische und systematische Einordnung. In: Geschichte für heute, Jg. 7/2014, Heft 3, S. 6-19.

Mayring, Philip (2003): Qualitative Inhaltsanalyse. Grundlagen und Techniken. Weinheim: Beltz.

Memminger, Josef (2007): Schüler schreiben Geschichte. Kreatives Schreiben zwischen Fiktionalität und Faktizität. Schwalbach/Ts.: Wochenschau-Verlag.

Mierwald, Marcel, Brauch, Nicola (2015): Historisches Argumentieren als Ausdruck historischen Denkens. Theoretische Fundierung und empirische Annäherungen. Zeitschrift für Geschichtsdidaktik 14/2015. S. 104-120.

Middel, Matthias (2005): Konjunkturen vergleichender Geschichtswissenschaft. In: Schreiber, Waltraud (Hrsg.): Der Vergleich – Eine Methode zur Förderung historischer Kompetenzen. Ausgewählte Beispiele. Neuried: ars una. S. 11-30.

Mieles, Bernhard (1999): Wissenschaftspropädeutisches Arbeiten in der Sekundarstufe II. In: Geschichte lernen, 68/1999. S. 50-53.

Ministerium für Schule und Weiterbildung des Landes Nordrhein-Westfalen (jew. In der akt. Fassung), z. B. für 2018): Verzeichnis der zugelassenen Lehrmittel.

<https://www.schulministerium.nrw.de/docs/Schulsystem/Unterricht/Lernmittel/index.html> (zuletzt eingesehen am 01.08.2018).

Ministerium für Schule und Weiterbildung des Landes Nordrhein-Westfalen (2015): Kernlehrplan für das Abendgymnasium und Kolleg in Nordrhein-Westfalen Geschichte / Sozialwissenschaft https://www.schulentwicklung.nrw.de/lehrplaene/lehrplan/191/KLP_WbK_GESO.pdf

Ministerium für Schule und Weiterbildung des Landes Nordrhein-Westfalen (Hrsg.) (2014): Kernlehrplan für die Sekundarstufe II Gymnasium/Gesamtschule in Nordrhein-Westfalen. Geschichte. Online verfügbar unter:

https://www.schulentwicklung.nrw.de/lehrplaene/lehrplan/191/KLP_WbK_GESO.pdf (zuletzt eingesehen am 01.08.2018).

Ministerium für Schule und Weiterbildung des Landes Nordrhein-Westfalen (Hrsg.) (2012): Bildungspläne zur Erprobung für die Bildungsgänge, die zu einem Berufsabschluss nach Landesrecht und zur allgemeinen Hochschulreife oder zu beruflichen Kenntnissen und zur allgemeinen Hochschulreife führen. Fachlehrplan Gesellschaftslehre mit Geschichte Fachbereich Wirtschaft und Verwaltung. Grundkurs. Online einsehbar unter:

http://www.berufsbildung.schulministerium.nrw.de/cms/upload/_lehrplaene/d/wirtschaft_und_verwaltung/teil3/teil3_glg_wuv_gk.pdf (zuletzt eingesehen am 01.08.2018).

Ministerium für Schule und Weiterbildung des Landes Nordrhein-Westfalen (Hrsg.) (2007): Kernlehrplan für das Gymnasium – Sekundarstufe I (G8) in Nordrhein-Westfalen. Geschichte. Online einsehbar unter: http://www.schulentwicklung.nrw.de/lehrplaene/upload/lehrplaene_download/gymnasium_g8/gym8_geschichte.pdf (zuletzt eingesehen am 01.08.2018).

Ministerium für Schule und Weiterbildung des Landes Nordrhein-Westfalen (Hrsg.) (2007): Lehrplan für das Berufskolleg in Nordrhein-Westfalen. Politik/Gesellschaftslehre bzw. Gesellschaftslehre mit Geschichte. Bildungsgänge der Fachoberschule (Anlage C9 bis C11 und D29). Online verfügbar unter: https://www.berufsbildung.nrw.de/cms/upload/_lehrplaene/d/politikgesellschaftslehre-fofos_40012.pdf (zuletzt eingesehen am 01.08.2018).

Müller-Tamm, Jutta (2014): Die Denkfigur als wissenschaftsgeschichtliche Kategorie. In: Gess, Nicola; Janßen, Sandra: Wissensordnungen: Zu einer historischen Epistemologie der Literatur. Berlin/Boston: De Gruyter. S. 100-120.

Müller, Bernhard (2013): Wissenschaftspropädeutisches Arbeiten. in: Mayer, Ulrich; Pandel, Hans-Jürgen; Schneider, Gerhard (Hrsg.), Handbuch Methoden im Geschichtsunterricht. Klaus Bergmann zum Gedächtnis, Schwalbach/Ts. 4. Aufl. S. 308-324.

Nussbaumer, Markus; Sieber, Peter (1994): Texte analysieren mit dem Zürcher Textanalyseraster. In: Sieber, Peter (Hrsg.) Sprachfähigkeiten - Besser als ihr Ruf und nötiger denn je! Aarau u.a. S. 141-186.

Nussbaumer, Markus (1991): Was Texte sind und wie sie sein sollen. Ansätze zu einer sprachwissenschaftlichen Begründung eines Kriterienrasters zur Beurteilung von schriftlichen Schülertexten. Tübingen: Max Niemeyer Verlag.

OECD (2016): PISA 2015. Ergebnisse im Fokus. S. 4. Online verfügbar unter: https://www.oecd.org/berlin/themen/pisa-studie/PISA_2015_Zusammenfassung.pdf (zuletzt eingesehen am 01.08.2018).

Objartel, Georg (1970): Zur Semantik einfacherer Vergleichssätze im Deutschen. In: Moser, Hugo (Hrsg.): Linguistische Studien II. Düsseldorf: Schwann. S. 31-49.

Onken, Björn (2016): Theorie und Praxis im Konflikt. Überlegungen zur Narrativität von Verfasserertexten in Geschichtsschulbüchern. In: Buchsteiner, Martin; Nitsche, Martin (Hrsg.): Historisches Erzählen und Lernen: Historische, theoretische, empirische und pragmatische Erkundungen. Wiesbaden: Springer VS. S. 69- 84.

Oppenrieder, Wilhelm (1991): Aussagesätze im Deutschen. In: Meibauer, Jörg (Hrsg.): Satzmodus zwischen Grammatik und Pragmatik. Tübingen: Niemeyer (=LA 180), S. 161-189.

Pandel, Hans-Jürgen (2010): Historisches Erzählen. Narrativität im Geschichtsunterricht. Schwalbach/Ts.: Wochenschau Verlag.

Pandel, Hans-Jürgen (2013): Geschichtsdidaktik. Eine Theorie für die Praxis. Schwalbach/Ts.: Wochenschau Verlag.

Pandel, Hans-Jürgen (2012): Geschichtsunterricht in der Sekundarstufe II. In: Barricelli, Michele; Lücke, Martin (Hrsg.): Handbuch Praxis des Geschichtsunterrichts. Bd. 1. Schwalbach/Ts.: Wochenschau Verlag. S. 176-188.

Pandel, Hans-Jürgen (2007): Geschichtsunterricht nach PISA. Kompetenzen, Bildungsstandards und Kerncurricula. Schwalbach/Ts.: Wochenschau Verlag.

Petersen, Inger (2014): Schreibfähigkeit und Mehrsprachigkeit. Berlin/Boston: de Gruyter.

Petersen, Inger (2013): Entwicklung schriftlicher Argumentationskompetenz bei ein- und mehrsprachigen Oberstufenschüler/-innen und Studierenden. In: Brandl, Heike; Arslan, Emre; Langelahn, Elke; Riemer, Claudia (Hrsg.): Mehrsprachig in Wissenschaft und Gesellschaft. Mehrsprachigkeit, Bildungsbeziehung und Potenziale von Studierenden mit Migrationshintergrund. Bielefeld, 69-79. Online verfügbar unter:

http://biecoll.ub.uni-bielefeld.de/volltexte/2013/5284/pdf/08_petersen_entwicklung%20schriftlicher%20argumentationskompetenz_korrigiert.pdf (zuletzt eingesehen am 01.08.2018).

Peuschel, Kristina, Burkhard, Anne (2019): Sprachliche Bildung und Deutsch als Zweitsprache in den geistes- und gesellschaftswissenschaftlichen Fächern. Tübingen: Narr Studienbücher.

Pingel, Falk (2010): UNESCO Guidebook on Textbook Research and Textbook Revision. 2. überarb. Auflage. Paris/Braunschweig.

Pohl, Karl Heinrich (2010): Wie evaluiert man Schulbücher? In: Fuchs, Eckhardt; Kahlert, Joachim; Sandfuchs, Uwe (Hrsg.): Schulbuch konkret. Kontexte - Produktion – Unterricht. Bad Heilbrunn: Julius Klinkhardt Verlag. S. 18-133.

Pohl, Torsten (2010): Das epistemische Relief wissenschaftlicher Texte – systematisch und ontogenetisch. In: Pohl, Thorsten; Steinhoff, Torsten (Hrsg.): Textformen als Lernformen. Duisburg: Gilles & Francke. S. 97-116.

Pohl, Thorsten; Steinhoff, Torsten (2010): Textformen als Lernformen. In: Pohl, Thorsten; Steinhoff, Torsten (Hrsg.): Textformen als Lernformen. Duisburg: Gilles & Francke. S. 5-26.

Prediger, Susanne (2013): Sprachmittel für mathematische Verstehensprozesse – Einblicke in Probleme, Vorgehensweisen und Ergebnisse von Entwicklungsforschungsstudien. In: Pallack, Andres (Hrsg.): Impulse für eine zeitgemäße Mathematiklehrer-Ausbildung. MNU-Dokumentation der 16. Fachleitertagung Mathematik. Neuss: Seeberger. Online verfügbar unter: http://www.mathematik.uni-dortmund.de/~prediger/veroeff/13-Prediger-MNU-FL-MuM_Sprachmittel.pdf (zuletzt eingesehen am 28.11.17).

Qualitäts- und Unterstützungsagentur – Landesinstitut für Schule (2017) Konstruktionsvorgaben für Abiturprüfungsaufgaben Geschichte (NRW). <https://www.standardsicherung.schulministerium.nrw.de/abitur-gost/fach.php?fach=12> (zuletzt eingesehen am 03.02.18).

Raupp, Juliana; Vogelsang, Jens (2009): Medienresonanzanalyse. Eine Einführung in Theorie und Praxis. Wiesbaden: VS Verlag für Sozialwissenschaften Onlinezusatzmaterial. Springer. Online verfügbar unter: http://www.springer.com/cda/content/document/cda_downloaddocument/Berechnung-von-Reliabilita%CC%88tskoeffizienten-Anhang.pdf?SGWID=0-0-45-1508109-p174296378 (zuletzt eingesehen am 08.08.17).

Redder, Angelika; Guckelsberger, Susanne; Graßer, Barbara (2013): Mündliche Wissensprozessierung und Konnektierung: Sprachliche Handlungsfähigkeiten in der Primarstufe (Sprachvermittlungen 13). Münster: Waxmann Verlag.

Redder, Angelika (1986): Modalverben im Unterrichtsdiskurs. Pragmatik der Modalverben am Beispiel eines institutionellen Diskurses. Tübingen: Niemeyer Verlag.

Rehbein, Jochen (1978) Ankündigungen. In: Germanistische Linguistik (Varia V) 2-5, 340-387.

Rehbein, Jochen (1977): Komplexes Handeln. Elemente zur Handlungstheorie der Sprache. Stuttgart: Metzler.

Reich, Hans H.; Roth, Hans-Joachim; Döll, Marion (2009): Fast Catch Bumerang – Auswertungshinweise, Schreibimpuls und Auswertungsbogen. In: Lengyel, Drorit.; Reich, Hans H.; Roth, Hans-Joachim; Döll, Marion (Hrsg.): Von der Sprachdiagnose zur Sprachförderung. FörMig Edition Band 5. Münster, S. 209-241.

Riekenberg, Michael (2008): Der Vergleich. In: Mayer, Ulrich; Pandel, Hans-Jürgen, Schneider, Gerhard (Hrsg.): Handbuch Methoden im Geschichtsunterricht. Schwalbach/Ts. S. 269-285.

Roggenbruck, Simone (2011): Analogie als Ausgangspunkt für Vergleich und Klassifikation. Mit Beispielen aus der Sprachwissenschaft des 19. Jahrhunderts. In: Eggers, Michael (Hrsg.): Von Ähnlichkeiten und Unterschieden. Vergleich, Analogie und Klassifikation in Wissenschaft und Literatur (18./19. Jahrhundert). Heidelberg: Universitätsverlag Winter. S. 80-90.

Rüsen, Jörn (2013): Historik. Theorie der Geschichtswissenschaft. Köln, Weimar, Wien: Böhlau Verlag.

Rüsen, Jörn (1997): Gesetze, Erklärungen. In: Bergmann, Klaus; Fröhlich, Klaus; Kuhn, Annette, Rüsen, Jörn; Schneider, Gerhard: Handbuch der Geschichtsdidaktik. 5. überarb. Aufl. Seelze-Velber: Kallmeyer. S. 164-169.

Rüsen, Jörn (1992): Das ideale Schulbuch. Überlegungen zum Leitmedium des Geschichtsunterrichts. In: Internationale Schulbuchforschung, 14. S. 237-250.

Rüsen, Jörn (1983): Historische Vernunft. Göttingen: Vandenhoeck und Ruprecht.

Rüth, Axel (2005): Erzählte Geschichte: narrative Strukturen in der französischen Annales-Geschichtsschreibung. Berlin, New York: de Gruyter. S. 22

Sauer, Michael (2012): Geschichte unterrichten. Eine Einführung in die Didaktik und Methodik. 10. Aufl. Seelze: Friedrich Verlag.

Sauer, Michael (2002): Methodenkompetenz als Schlüsselqualifikation. Eine neue Grundlegung des Geschichtsunterrichts? In: Geschichte, Politik und ihre Didaktik: Zeitschrift für historisch-politische Bildung. Bd. 30, Heft 3/4. S. 183-192.

Schendera, Christian (2010): Clusteranalyse mit SPSS, Mit Faktorenanalyse. München: Oldenburg Wissenschaftsverlag.

Schindler, Kirsten; Siebert-Ott, Gesa (2012): Textkompetenzen im Übergang Oberstufe – Universität. In: Feilke, Helmuth; Köster, Juliane; Steinmetz, Michael (Hrsg.): Textkompetenzen in der Sekundarstufe II. Stuttgart: Fillibach bei Klett. S.151-175.

Schmölzer-Eibinger, Sabine (2013): Sprache als Medium des Lernens im Fach. In: Becker Mrotzek, Michael; Schramm, Karen; Thürmann, Eike; Vollmer, Helmut Johannes (Hrsg.): Sprache im Fach. Sprachlichkeit und fachliches Lernen. Münster u.a.: Waxmann, S. 25-40.

Schneider, Gerhard (2016): Transfer. In: Mayer, Ulrich; Pandel, Hans-Jürgen; Schneider, Gerhard (Hrsg.): Handbuch Methoden im Geschichtsunterricht. 5. Aufl. Schwalbach/Ts.: Wochenschau Verlag. S. 649-674.

Schneider, Gerhard (2012): Personalisierung/Personifizierung, in: Barricelli, Michele; Lücke, Martin (Hrsg.): Handbuch Praxis des Geschichtsunterrichts, Bd. 1, Schwalbach/Ts. S. 302-315.

Schönemann, Bernd; Thünemann, Holger; Zülsdorf-Kersting, Maik (2010): Was können Abiturienten? Zugleich ein Beitrag zur Debatte über Kompetenzen und Standards im Fach Geschichte. LIT Verlag, Münster.

Scholle, Dietrich (1997): Schulbuchanalyse. In: Bergmann, Klaus; Fröhlich, Klaus; Kuhn, Annette, Rösen, Jörn; Schneider, Gerhard: Handbuch der Geschichtsdidaktik. 5. überarb. Aufl. Seelze-Velber: Kallmeyersche Verlagsbuchhandlung. S. 369-375.

Scholten-Akoun, Dirk; Kuhnen, Angela; Mashkovskaya, Anna (2012): Sprachkompetenzen Studierender. Design und erste Ergebnisse einer empirischen Studie. In: Feilke, Helmuth; Köster, Juliane; Steinmetz, Michael (Hrsg.): Textkompetenzen in der Sekundarstufe II. Stuttgart: Fillibach bei Klett, S. 207-228.

Schrader, Viola, 2013: Geschichte als narrative Konstruktion. Eine funktional-linguistische Analyse von Darstellungstexten in Geschichtsschulbüchern. Berlin: LIT Verlag.

Schramm, Karen; Hardy, Ilonca; Saalbach, Henry; Gadow, Anne (2013): Wissenschaftliches Begründen im Sachunterricht. S. 299. In: Becker-Mrotzek, Michael; Schramm, Karen; Thürmann, Eike; Vollmer, Helmut Johannes (Hrsg.): Sprache im Fach. Sprachlichkeit und fachliches Lernen. Münster: Waxmann. S. 295-316.

Schreiber, Waltraud (2007): Kompetenzbereich historische Methodenkompetenzen. In: Körber, Andreas et al. (Hrsg.): Kompetenzen historischen Denkens. Ein Strukturmodell als Beitrag zur Kompetenzorientierung in der Geschichtsdidaktik. (Kompetenzen: Grundlagen – Entwicklung – Förderung. Bd. 1). Neuried: Ars Una. S. 194-235.

Schreiber, Waltraud (2005a): Durch Vergleiche lernen – vergleichen lernen. In: Schreiber, Waltraud (Hrsg.): Der Vergleich – Eine Methode zur Förderung historischer Kompetenzen. Ausgewählte Beispiele. Neuried: ars una. S. 31-59.

Schreiber Waltraud (2005): Geschichte denken statt pauken. Theoretische Grundlegung für ein praktisches Konzept. Basisbeitrag. In: Mebus, Sylvia; Schreiber, Waltraud (Hrsg.): Geschichte denken statt pauken. Didaktisch-methodische Hinweise zur Förderung historischer Kompetenzen (Siebeneichener Diskurse 3). Meißen. S. 17-23.

Schriewer, Jürgen (2003): Problemdimensionen sozialwissenschaftlicher Komparatistik. In: Vergleich und Transfer. Kaelble, Hartmut; Schriewer, Jürgen (Hrsg.): Vergleich und Transfer. Komparatistik in den Sozial-, Geschichts- und Kulturwissenschaften. Frankfurt a. M.: Campus Verlag. S. 9-52.

Siegrist, Hannes (2003): Perspektiven der vergleichenden Geschichtswissenschaft. Gesellschaft, Kultur und Raum. In: Kaelble, Hartmut; Schriewer, Jürgen (Hrsg.): Vergleich und Transfer. Komparatistik in den Sozial-, Geschichts- und Kulturwissenschaften. Frankfurt a. M.: Campus Verlag. S. 303-339.

Spanhel, Dieter (1973): Die Sprache des Lehrers. Grundformen des didaktischen Sprechens (Sprache und Lernen. Internationale Studien zur pädagogischen Anthropologie, Band 12). 2. Aufl. Düsseldorf: Pädagogischer Verlag Schwann.

Ständige Konferenz der Kultusminister (2012): Bildungsstandards im Fach Deutsch für die Allgemeine Hochschulreife. S31. Online einsehbar unter:
http://www.kmk.org/fileadmin/Dateien/veroeffentlichungen_beschluesse/2012/2012_10_18-Bildungsstandards-Deutsch-Abi.pdf (zuletzt eingesehen am 05.04.17).

Steinhoff, Torsten (2017): Untersuchung von Textkorpora. In: Becker-Mrotzek, Michael; Grabowski, Joachim; Steinhoff, Torsten (Hrsg.): Forschungshandbuch empirische Schreibdidaktik. Münster: Waxmann. S. 353-368.

Steinhoff, Torsten; Grabowski, Joachim; Becker-Mrotzek, Michael (2017): Herausforderungen der empirischen Schreibdidaktik. In: Becker-Mrotzek, Michael; Grabowski, Joachim; Steinhoff, Torsten (Hrsg.): Forschungshandbuch empirische Schreibdidaktik. Münster: Waxmann. S. 9-24.

Steinhoff, Thorsten (2014): Lernen durch Schreiben. In: Feilke, Helmuth; Pohl, Thorsten (Hrsg.): Schriftlicher Sprachgebrauch - Texte verfassen. Baltmannsweiler: Schneider. S. 316-330.

Steinhoff, Thorsten (2007): Wissenschaftliche Textkompetenz. Sprachgebrauch und Schreibentwicklung in wissenschaftlichen Texten von Studenten und Experten. Tübingen: Niemeyer.

Süssmann, Johannes (2000): Für eine Textsortenlehre der Geschichtsliteratur. In: ders.: Geschichtsschreibung oder Roman? Zur Konsitutionslogik von Geschichtserzählungen zwischen Schiller und Ranke (1780-1824). Stuttgart. S. 11-32.

Tilly, Charles (1984): Big Structures, Large Prozess, Huge Comparisons. New York: Russel Sage Foundation.

Trabant, Jürgen (2005): Zur Einführung: Vom linguistic turn der Geschichte zum historical turn der Linguistik. In: Trabant, Jürgen (Hrsg.): Sprache der Geschichte (Schriften des Historischen Kollegs 62). München: Oldenbourg Verlag. S. VII-XXII.

Thünemann, Holger (2013): Historische Lernaufgaben. Theoretische Überlegungen, empirische Befunde und forschungspragmatische Perspektiven. In: Zeitschrift für Geschichtsdidaktik 12, S. 141-155.

Thürmann, Eike (2012): Lernen durch Schreiben? Thesen zur Unterstützung sprachlicher Risikogruppen im Sachfachunterricht. Dies online. Online verfügbar unter: http://geb.uni-giessen.de/geb/volltexte/2012/8668/pdf/DieS_online-2012-1.pdf (zuletzt eingesehen am 01.08.2018).

Thurmair, Maria (2001): Vergleiche und Vergleichen. Eine Studie zu Form und Funktion der Vergleichsstrukturen im Deutschen. Linguistische Arbeiten, 43. Tübingen: Niemeyer.

Valentin, Paul (1988): Zu Natur, Funktion und Bedeutung der W-Wörter im heutigen Deutsch. In: Askedal, John Ole et al. (Hrsg.): Gedenkschrift für Ingerid Dal. Tübingen: Niemeyer. S. 202-213.

Van Norden, Jörg (2011): Was machst du für Geschichten? Didaktik eines narrativen Konstruktivismus. Freiburg: Centaurus Verlag.

Verband der Geschichtslehrer Deutschlands (2011): Bildungsstandards Geschichte (Sekundarstufe I) Kompetenzmodell und synoptische Darstellung der Kompetenzen und verbindlichen Inhalte des Geschichtsunterrichts – Entwurf. Online verfügbar unter: http://cms.geschichtslehrerverband.de/typo/fileadmin/images/Bildungsstandards/Druckfassung/Standards_Druckformat__10.5.2011_.pdf (zuletzt eingesehen am 01.08.18).

Verband der Geschichtslehrer Deutschlands (Hrsg.) (2007): Bildungsstandards Geschichte. Rahmenmodell Gymnasium 5.-10. Jahrgangsstufe. Schwalbach/Ts.: Wochenschau-Verlag.

Welskopp, Thomas (2010): Vergleichende Geschichte. In: Europäische Geschichte Online (EGO), hrsg. vom Institut für Europäische Geschichte (IEG), Mainz 2010-12-03. Online einsehbar unter: <http://ieg-ego.eu/de/threads/theorien-und-methoden/vergleichende-geschichte> (zuletzt eingesehen am 22.05.2020).

Welskopp, Thomas (2007): Erklären, begründen, theoretisch begreifen. In: Goertz, Hans-Jürgen (Hrsg.): Geschichte. Ein Grundkurs. 3. rev. u. erw. Auflage. Reinbek bei Hamburg: Rowohlt. S. 137-177.

Welskopp, Thomas (2002): Erklären. In: Jordan, Stefan (Hrsg.): Lexikon Geschichtswissenschaft. Hundert Grundbegriffe. Stuttgart: Reclam. S. 81-84.

Wenzel, Birgit, (2007, hier in der Neuauflage von 2015): Aufgaben im Geschichtsunterricht. In: Günther-Arndt, Hilke; Handro, Saskia (Hrsg.): Geschichtsmethodik. Handbuch für die Sekundarstufe I und II. 5. Aufl. Berlin: Cornelsen. S. 84.

Wickner, Mareike-Cathrine (2018): So schließt sich der Kreis. Textsortenspezifische Schreibförderung im Geschichtsunterricht mit dem ‚Genre Cycle‘. In: Geschichte lernen 31 (2018). H. 182, S. 38-45.

Wirtz, Markus; Caspar, Franz, 2002: Beurteilerübereinstimmung und Beurteilerreliabilität. Methoden zur Bestimmung und Verbesserung der Zuverlässigkeit von Einschätzungen mittels Kategoriensystemen und Ratingskalen. Göttingen, Bern, Toronto, Seattle: Hogrefe.

Wohlrapp, Harald (2009): Der Begriff des Arguments. Über die Beziehungen zwischen Wissen, Forschen, Glauben, Subjektivität und Vernunft. 2. Aufl. Würzburg: Verlag Königshausen & Neumann.

Wunderlich, Dieter (1973): Vergleichssätze. In: Kiefer, Ferenc; Ruwet, Nicolas (Hrsg.): Generative Grammar in Europe. Dordrecht: Reidel. S. 629-672.

Wunderer, Hartmann (2000): Geschichtsunterricht in der Sekundarstufe II. Schwalbach/Ts.: Wochenschau Verlag.

Ziegler, Dieter (2009): Die Industrielle Revolution in Deutschland, 2. bibliographisch aktualisierte Auflage. Darmstadt: WBG.

Zifonum, Gisela; Hoffmann, Ludger; Strecker, Bruno (1997): Grammatik der deutschen Sprache. Bd. 3. Berlin, New York: de Gruyter.

Zülsdorf-Kersting, Meik (2012): Was ist guter Geschichtsunterricht? Annäherung an eine verschüttete und wieder aktuelle Frage. In: Meyer-Hamme, Johannes; Thünemann, Holger; Zülsdorf-Kersting, Meik (Hrsg.): Was heißt guter Geschichtsunterricht? Perspektiven im Vergleich. Schwalbach/Ts.: Wochenschau Verlag. S. 7–19.

Verwendete Lehrwerke und Materialien

Arand, Tobias et al. (2011): Geschichte und Geschehen Oberstufe NRW. Gesamtband. Stuttgart/Leipzig: Ernst Klett Verlag.

Asch, Bettina/Gehrke, Hans-Joachim/Geske-Wolf, Barbara u.a. (2010): Kursbuch Geschichte. Neue Ausgabe. Handreichungen für den Unterricht mit Kopiervorlagen, Cornelsen Verlag Berlin. S. 135.

Bage, Claudia et.al. (2012): Anstöße - Gesellschaftslehre mit Geschichte. Berufliche Gymnasien. Stuttgart: Ernst Klett Verlag.

Bahr, Frank (2006): Horizonte I. Geschichte für die Oberstufe. Von der griechischen Antike bis zur Frühen Neuzeit. Braunschweig: Bildungshaus Schulbuchverlage (Westermann).

Bahr, Frank (Hrsg.) (2006): Horizonte II. Geschichte für die Oberstufe. Vom Absolutismus bis zum Ersten Weltkrieg. Braunschweig: Westermann.

Bahr, Frank (2006): Horizonte III. Geschichte für die Oberstufe. Von der Weimarer Republik bis zum Beginn des 21. Jahrhunderts. Braunschweig: Bildungshaus Schulbuchverlage (Westermann).

Baumgärtner, Ulrich et. al (Hrsg.) (2015): Horizonte – Geschichte Qualifikationsphase S II Nordrhein-Westfalen. Braunschweig: Westermann.

Baumgärtner, Ulrich (Hrsg.) (2014): Horizonte Geschichte Einführungsphase. Sekundarstufe II Nordrhein-Westfalen, Braunschweig: Westermann.

Bender, Daniela u.a. (2010): Geschichte und Geschehen. Neuzeit. Oberstufe. Leipzig: Ernst Klett Schulbuchverlag.

Brütting, Rolf u.a. (2002): Geschichte Geschehen exempla. Geschichtliches Unterrichtswerk für die Sekundarstufe II. Leipzig: Ernst Klett Schulbuchverlag.

Droste, Peter Johannes (Hrsg.) (2015): Geschichte und Geschehen. Qualifikationsphase Oberstufe Nordrhein-Westfalen. Stuttgart: Klett.

Droste, Peter-Johannes (Hrsg.) (2011): Geschichte und Geschehen. Oberstufe Nordrhein-Westfalen. Stuttgart: Ernst Klett-Verlag.

Dzubieli, Christiane u.a. (Hrsg.) (2014): Geschichte und Geschehen. Oberstufe Einführungsphase Nordrhein-Westfalen. Ernst Klett Verlag.

Edinger, Thomas u.a. (2011): Forum Geschichte/Gemeinschaftskunde. Lern- und Arbeitsbuch für berufliche Gymnasien, Jahrgangsstufe 1 und 2. 2. Auflage. Köln: Bildungsverlag 1.

Günther-Arndt, Hilke u.a. (2006): Geschichtsbuch Oberstufe, Band 1: Von der Antike bis zum Ende des 19. Jahrhunderts. Berlin: Cornelsen Verlag (unveränderte 1. Auflage von 1995).

Günther-Arndt, Hilke u.a. (2006): Geschichtsbuch Oberstufe, Band 2: Das 20. Jahrhundert. Berlin: Cornelsen Verlag (unveränderte 1. Auflage von 1995).

Kochendörfer, Jürgen (Hrsg.) (2003): Geschichte Geschehen. Berufliche Oberstufe. Ernst Klett-Verlag.

Kochendörfer, Jürgen (Hrsg.) (2010): Geschichte und Geschehen. Berufskolleg. Stuttgart: Ernst Klett Verlag.

Langendorf, Elke (Hrsg.) (2015): Buchners Geschichte Oberstufe. Ausgabe Nordrhein-Westfalen Qualifikationsphase. Bamberg: C.C. Buchner.

Lanzinner, Maximilian (Hrsg.) (2014): Buchners Geschichte Oberstufe. Ausgabe Nordrhein-Westfalen Einführungsphase. Bamberg: C.C. Buchner.

Laschewski-Müller, Karin/Rauh, Robert (Hrsg.) (2015): Kursbuch Geschichte. Nordrhein-Westfalen Qualifikationsphase, Berlin: Cornelsen.

Laschewski-Müller, Karin/Rauh, Robert (Hrsg.) (2014): Kursbuch Geschichte. Nordrhein-Westfalen Einführungsphase, Berlin: Cornelsen.

Laschewski-Müller, Karin; Rauh, Robert (Hrsg.) (2010). Kursbuch Geschichte. Neue Ausgabe Nordrhein-Westfalen. Von der Antike bis zur Gegenwart. Berlin: Cornelsen-Verlag.

Lenzian, Hans-Jürgen (Hrsg.) (2015): Zeiten und Menschen. Geschichte Qualifikationsphase Oberstufe Nordrhein-Westfalen. Braunschweig u.a.: Schöningh-Verlag.

Lenzian, Hans-Jürgen (Hrsg.) (2014): Zeiten und Menschen. Geschichte Einführungsphase Oberstufe Nordrhein-Westfalen, Braunschweig u.a.: Schöningh Verlag.

Lenzian, Hans-Jürgen (Hrsg.) (2007): Zeiten und Menschen. Geschichte Oberstufe. Geschichtswerk für das Gymnasium (G8) in Nordrhein-Westfalen. Band 1. Braunschweig, Paderborn, Darmstadt: Schöningh Verlag.

Lenzian, Hans-Jürgen (Hrsg.) (2006): Zeiten und Menschen. Geschichte Oberstufe. Band 2. Braunschweig, Paderborn, Darmstadt: Schöningh Verlag.

Rauh, Robert (2011): Grundwissen Geschichte Sekundarstufe II. Berlin: Cornelsen Verlag.

von Reeken, Dietmar (2012): Geschichtskultur – Module für die Oberstufe. Berlin: Cornelsen Verlag.

Schade, Peter; Stark, Hans-Joachim; Mayer, Ines (2010): Geschichte in der Gegenwart. Lehr- und Arbeitsbuch für Geschichte und Gemeinschaftskunde/Sozialkunde in der gymnasialen Oberstufe. Troisdorf: Bildungsverlag Eins.

Benutztes Online-Forum

<http://www.schueler-talk.de/geschichte-f25/industrielle-revolution-vergleich-deutschland-engl-t1737.html> (zu-letzt eingesehen am 09.10.15).

Hinweis: Die Seite ist inzwischen nicht mehr aktiv, kann aber über folgende Internet-Archiv-Adresse aufgerufen werden: <https://web.archive.org/web/20130420021414/http://www.schueler-talk.de/geschichte-f25/industrielle-revolution-vergleich-deutschland-engl-t1737.html> (zuletzt eingesehen am 18.07.18).

Weitere Webseiten:

Bildungsportal NRW: Zulassung von Lernmitteln in NRW: <https://www.schulministerium.nrw.de/docs/Schulsystem/Unterricht/Lernmittel/index.html>

„Neue Statistik“: Kurs der Fernuniversität Hagen: http://www.fernuni-hagen.de/ksw/neuestatistik/content/MOD_23196/html/comp_23414.html (zuletzt eingesehen am 20.06.2018).

Benutzte Online-Tools

<http://dfreelon.org/utills/recalfront/>

Bisher erschienene Bände der Reihe

Geschichtsdidaktische Studien

ISSN 2363-670X

1 Marco Zerwas

Lernort „Deutsches Eck“. Zur Variabilität
geschichtskultureller Deutungsmuster

ISBN 978-3-8325-3856-9 47.00 EUR

Das auf dem Höhepunkt des Kaiser-Wilhelm-Kults am Deutschen Eck geschaffene Monumentaldenkmal unterlag wechselnden Konjunkturen; radikale Umnutzungen und bauliche Umgestaltungen prägten seine Geschichte. Es stellt sich die Frage, welche geschichtskulturellen Faktoren dabei maßgebend waren. Wie kam es immer wieder zu der Bezugnahme auf die Einheit Deutschlands, die als politischer Mythos an dem Geschichtsort wirkt? Einer Analyse der historischen Dynamiken geschichtskultureller Leitmuster widmet sich die vorliegende Studie, indem sie immer wieder nach stabilen Faktoren und wechselnden Motiven fragt.

Selten blieb der Diskurs um den Bestand des Denkmals auf das lokale Umfeld beschränkt und weckte häufig nationales Interesse. Der Skandal um die Reinszenierung des preußischen Denkmals um den Zeitpunkt der Wiedervereinigung macht bis heute fast sprachlos und ist ein Indiz für postmoderne Geschichtsinstrumentalisierung, die mehr an der Eventisierung öffentlicher Objekte als an Inhalten interessiert ist. Über die kurze Perspektive einer geschichtskulturellen Inszenierung an Festtagen hinaus wird der Nutzungsalltag langfristig transparent und ermöglicht eine epochenübergreifende Analyse. Mit genuin geschichtswissenschaftlichen und kunsthistorischen Methoden wird so ein für die Geschichtsdidaktik gangbarer Weg eingeschlagen, der das geschichtsbezogene Potenzial des Lernorts Deutsches Eck auf den Punkt bringt und in der Entwicklung eines didaktisch begründeten Lernszenarios mündet.

2 Christoph Pallaske
(Hrsg.)

Medien machen Geschichte. Neue Anforderungen an den geschichtsdidaktischen Medienbegriff im digitalen Wandel
ISBN 978-3-8325-3956-6 37.00 EUR

Medien nehmen in der Praxis des Geschichtsunterrichts und in der Geschichtsdidaktik eine Schlüsselrolle ein. Quellen der Vergangenheit und Darstellungen von Geschichte sind immer nur über Medien *vermittelbar*. Über den Begriff *Medien* herrscht allerdings Unklarheit. Während in der Geschichtsdidaktik unter Medien meist Lernobjekte - also Quellen und Darstellungen - verstanden werden, weisen Praktiker des Geschichtslernens oft auch alle unterrichtlichen *Hilfsmittel* als Medien aus. Im Alltagssprachgebrauch oder anderen Wissenschaftsdisziplinen kommen *Medien* wiederum andere Bedeutungen zu.

Der digitale Wandel hat die Diskussion über Medienbegriffe des Geschichtslernens neu entfacht. Dabei rücken stärker der funktionale und kommunikative Aspekt von Medien und ihre kulturelle und gesellschaftliche Bedeutung - beispielsweise durch neue Kommunikationsformen und geschichtskulturelle Ausprägungen im Web 2.0 - in den Mittelpunkt. Auch in der Geschichtswissenschaft werden Medien nicht mehr nur als Abbild, sondern auch als ein Motor historischer Entwicklungen begriffen: Medien „machen“ Geschichte. Der Band dokumentiert die Beiträge der Tagung „Geschichtsdidaktische Medienverständnisse“ 2014 in Köln, auf der Entwicklungen des Medienbegriffs in der geschichtsdidaktischen und interdisziplinären Diskussion, neue Anforderungen an Medienbegriffe des Geschichtslernens im digitalen Wandel sowie Forschungsprojekte vorgestellt und diskutiert wurden.

- 3 Christian Grieshaber (Hrsg.) Sklaverei und Zwangsarbeit als Themen eines global orientierten Geschichtsunterrichts. Ein zentraler Beitrag zur Bildung eines globalen Geschichtsbewusstseins
ISBN 978-3-8325-4284-9 35.50 EUR

Sklaverei besteht seit Anbeginn der Menschheitsgeschichte und ist in allen Völkern bekannt. Der hohe Stellenwert der Sklaverei in der globalen geschichtskulturellen Auseinandersetzung zeigt sich zum einen an der Fülle großer Hollywoodproduktionen der letzten Zeit, die das Thema in den Mittelpunkt stellten (12 Years a Slave, Dido Elizabeth Belle, Django Unchained, Amazing Grace), sowie zum anderen an einer Vielzahl von wissenschaftlichen Publikationen, wie Michael Zeuskes Handbuch „Geschichte der Sklaverei“. Nimmt man die Nachrichten in den Medien bewusst zur Kenntnis, so weiß man, dass bis auf den heutigen Tag die Unfreiheit immer noch ein trauriges Kapitel von Ungerechtigkeit und Unmenschlichkeit in unserer globalisierten Welt darstellt. Der Sammelband, der das Ergebnis der geschichtsdidaktischen Tagung „Die Sklaverei als Thema eines global orientierten Geschichtsunterrichts“ an der Universität Rostock dokumentiert, zeigt, dass eine Auseinandersetzung mit der Sklaverei sehr große Chancen bietet, Schülern und jungen Erwachsenen historisches Denken in der *longue durée* zu vermitteln. Dazu werden exemplarisch neue, für den Geschichtsunterricht bisher unbeachtete Perspektiven zur Geschichte des Abolitionismus, zur Kolonialgeschichte, sowie zur Geschichte des anderen deutschen Staates vorgestellt und daraus konkrete Fragestellungen und Unterrichtsvorschläge entwickelt.

4 Stefanie von Räden Die Geschichtsbilder historischer Romane
Eine Untersuchung des belletristischen
Angebots der Jahre 1913 bis 1933
ISBN 978-3-8325-4570-3 45.00 EUR

Historische Romane waren und sind in der Öffentlichkeit erstaunlich konstant präsent - und das trotz konkurrierender, populärer Medien wie Kinofilmen, Serien oder Spielen. Durch historische Romane werden Geschichten erzählt und inszeniert und (sehr wahrscheinlich) historische Vorstellungen geprägt. Aber wie geschieht das genau? Welche Geschichtsbilder werden vermittelt? Und wer sind engagierte Akteure auf dem wirtschaftlich orientierten Buchmarkt? Mithilfe empirischer Verfahren nimmt diese Studie das geschichtskulturelle, kommerzielle Medium „Historischer Roman“ in den Blick, lässt sich nicht von den gängigen Kanonlisten leiten, sondern blickt auf jene ‚Schmökler‘, deren Anspruch auf Ästhetik schwerer wiegt als auf wissenschaftlich korrekte Historiographie. Diese Studie ist eine Produkt- und keine Rezeptionsanalyse. Diese Produktanalyse kann aber historisch kontextualisiert werden. Der diachrone Vergleich der in den Romanen vorwaltenden Geschichtsbilder zeigt nicht nur in einem wichtigen Segment die Dynamiken und Konjunkturen deutschsprachiger Geschichtskultur auf, sondern weist auch auf Korrespondenzen mit gesellschaftspolitischen Entwicklungen der Jahre 1913 bis 1933 hin. Der potentielle Dialog zwischen Roman und Publikum, oder genauer gesagt: die Marktantizipation von Publikumsverlagen und ihrer literarischen Produzenten, lässt für den untersuchten Zeitraum erkennen, dass Medien der Geschichtskultur auf eine seismographische Weise Verschiebungen im kollektiven Bewusstsein ihrer Nutzerinnen und Nutzer dokumentieren.

Das übergeordnete Ziel von Geschichtsunterricht besteht darin, Schülerinnen und Schüler in die Lage zu versetzen, eigene historische Narrationen anzufertigen und mit vorliegenden historischen Narrationen umgehen zu können. Geschichtliche Spielfilme könnten eine Möglichkeit darstellen, an beiden Zielsetzungen zu arbeiten, da sie eine (geschichtskulturelle) Variante der historischen Narration darstellen und eine Auseinandersetzung mit den narrativen Strukturen dazu beitragen könnte, eigene Narrationskompetenzen anzubahnen und zu vertiefen. Die vorliegende Studie zeigt daher am Beispiel des Fernsehzeiteiles „Schicksalsjahre“ (2011) auf, wie eine mögliche Unterrichtseinheit zur Analyse eines geschichtlichen Spielfilms im 10. Jahrgang einer Realschule bzw. 11. Jahrgang eines Gymnasiums gestaltet werden kann. Weiterhin legt die Studie erste Ergebnisse zur Frage vor, wie sich solch eine Unterrichtseinheit auf die narrativen Strukturen von Schülerinnen und Schülern auswirkt. Hierzu wird auf ein eigens entwickeltes Kriterienraster zurückgegriffen, das sowohl zur Tiefenbeschreibung schriftlicher Schülerprodukte herangezogen werden kann wie auch für die Analyse der filmischen Narrationsstrukturen. Die Studie bietet daher sowohl Anregungen für die Unterrichtspraxis (Materialien und Arbeitsblätter sind beigelegt) als auch forschungsbasierte Erkenntnisse zu möglichen Auswirkungen einer Spielfilmanalyse. Diese weisen darauf hin, dass es zu graduellen Verbesserungen in den Schülernarrationen kommt, so dass Geschichtsspielfilme offenbar tatsächlich als eine Möglichkeit (unter vielen) genutzt werden können, um Narrationskompetenzen aufzubauen und zu vertiefen.

6 Jan Siefert

Alterität im Geschichtsunterricht. Diagnose
des (Fremd-)Verstehens in der Sekundarstufe I
am Beispiel der Implementierung japanischer
Geschichte (1600-1912)

ISBN 978-3-8325-5121-6

64.00 EUR

Die Kompetenz, andere Kulturen zu verstehen und mit Alterität umzugehen, scheint in einer interkulturellen Einwanderungsgesellschaft und einer globalisierten kulturellen und ökonomischen Wirklichkeit unerlässlich zu sein. Im Rahmen schulischer Bildung nimmt der Geschichtsunterricht hier eine Schlüsselrolle bei der Förderung von (interkultureller) Perspektivübernahme ein.

Der vorliegende Band befasst sich mit der theoretischen Modellierung von Perspektivübernahme als Partialkompetenz historischen Denkens. Das konzipierte Niveaustufenmodell wurde im Rahmen einer explorativen Studie an zwei Gesamtschulen einer ersten empirischen Prüfung unterzogen. Die Intervention geschah im Rahmen einer Unterrichtsreihe zur japanischen Mentalitätsgeschichte mit Fokus auf die Gesellschaft der Tokugawa- und Meiji-Periode zwischen 1600 und 1912. Dabei wurde der Schwerpunkt auf die gesellschaftlichen Strukturen und die Mentalität der Samurai als bestimmender Elite an den Wendepunkten der Epochen gelegt.

Die erfassten Datensätze wurden mittels einer qualitativen Inhaltsanalyse ausgewertet, um das Niveaustufenmodell zur Perspektivübernahme zu prüfen. Aus den Antworten auf offene Aufgabenformate zu unterschiedlichen Problemstellungen wurden jene Kernelemente destilliert, die als Performanzleistungen der Perspektivübernahme erfasst und in das Niveaustufenmodell eingeordnet werden konnten.

7 Katrin Günther

Historisches Vergleichen: Vergleichsaufgaben
in Lehrwerken des Gesellschaftslehre-
und Geschichtsunterrichts der Sekundarstufe II.
Eine Untersuchung von (Schüler*innen-)Lösungen
zu einer Vergleichsaufgabe am Beispiel eines
Darstellungstextes zur Industriellen Revolution
ISBN 978-3-8325-5140-7 57.00 EUR

Dem Vergleichen wird in der Geschichtswissenschaft die Funktion einer historischen Methode zugesprochen, für den Geschichtsunterricht dient es als Methode zur Förderung historischer Kompetenzen. In den Geschichtslehrwerken der Sekundarstufe II taucht es in der Regel in Form von Aufgaben auf. Doch wie relevant sind Vergleichsaufgaben in Lehrwerken überhaupt und welche Fertigkeiten und Kompetenzen benötigen Lernende in der Sekundarstufe II zur (schriftlichen) Lösung einer historischen Vergleichsaufgabe?

Diesen Fragen wird mit Hilfe einer zweiteiligen Untersuchung auf der Grundlage einer umfangreichen Frequenzanalyse von Aufgaben in Geschichtslehrwerken der Sekundarstufe II in NRW sowie einer Korpusanalyse von Lernendentexten zu einer authentischen Vergleichsaufgabe aus einem Geschichtslehrwerk nachgegangen.

Die Arbeit verbindet den geschichtsdidaktischen Zugang mit dem linguistischen Ansatz der Funktionalen Pragmatik, um das Vergleichen als Handlungsmuster des Geschichtsunterrichts zu bestimmen und es im Hinblick auf seinen kommunikativen Zweck in Teilhandlungen aufzuschlüsseln. Der Zugang wird ergänzt durch den Bezug zur Schreibdidaktik, der gerade im Hinblick auf wissenschaftspropädeutisches Arbeiten in der Sekundarstufe II eine wichtige Rolle spielt.

Aus den Ergebnissen der Untersuchungen wird auf der Grundlage eines Indikatorenmodells ein praxisorientierter Weg zum Umgang mit Vergleichsaufgaben im Geschichtsunterricht vorgeschlagen.

Alle erschienenen Bücher können unter der angegebenen ISBN-Nummer direkt online (<http://www.logos-verlag.de>) oder per Fax (030 - 42 85 10 92) beim Logos Verlag Berlin bestellt werden.

Dem Vergleichen wird in der Geschichtswissenschaft die Funktion einer historischen Methode zugesprochen, für den Geschichtsunterricht dient es als Methode zur Förderung historischer Kompetenzen. In den Geschichtslehrwerken der Sekundarstufe II taucht es in der Regel in Form von Aufgaben auf. Doch wie relevant sind Vergleichsaufgaben in Lehrwerken überhaupt und welche Fertigkeiten und Kompetenzen benötigen Lernende in der Sekundarstufe II zur (schriftlichen) Lösung einer historischen Vergleichsaufgabe?

Diesen Fragen wird mit Hilfe einer zweiteiligen Untersuchung auf der Grundlage einer umfangreichen Frequenzanalyse von Aufgaben in Geschichtslehrwerken der Sekundarstufe II in NRW sowie einer Korpusanalyse von Lernendentexten zu einer authentischen Vergleichsaufgabe aus einem Geschichtslehrwerk nachgegangen.

Die Arbeit verbindet den geschichtsdidaktischen Zugang mit dem linguistischen Ansatz der Funktionalen Pragmatik, um das Vergleichen als Handlungsmuster des Geschichtsunterrichts zu bestimmen und es im Hinblick auf seinen kommunikativen Zweck in Teilhandlungen aufzuschlüsseln. Der Zugang wird ergänzt durch den Bezug zur Schreibdidaktik, der gerade im Hinblick auf wissenschaftspropädeutisches Arbeiten in der Sekundarstufe II eine wichtige Rolle spielt.

Aus den Ergebnissen der Untersuchungen wird auf der Grundlage eines Indikatorenmodells ein praxisorientierter Weg zum Umgang mit Vergleichsaufgaben im Geschichtsunterricht vorgeschlagen.

Logos Verlag Berlin

ISBN 978-3-8325-5140-7

ISSN 2363-670X